



FCI
FEDERAZIONE
CICLISTICA
ITALIANA



FEDERAZIONE
SPORTIVA NAZIONALE
RICONOSCIUTA
DAL CONI



FEDERAZIONE SPORTIVA
NAZIONALE PARALIMPICA
RICONOSCIUTA DAL
COMITATO ITALIANO
PARALIMPICO

I numeri della Federazione Ciclistica Italiana



dati statistici aggiornati al 2023



PARTE I - SOCIETÀ

PROSPETTO RIASSUNTIVO GENERALE DELLE AFFILIAZIONI

<i>REGIONE</i>	<i>2020</i>	<i>2021</i>	<i>2022</i>	<i>2023</i>
<i>PIEMONTE</i>	197	211	222	218
<i>LOMBARDIA</i>	639	637	640	637
<i>VENETO</i>	407	407	401	395
<i>FRIULI V.G.</i>	109	112	112	109
<i>LIGURIA</i>	87	87	89	87
<i>EMILIA R.</i>	180	194	215	213
<i>TOSCANA</i>	249	268	273	269
<i>MARCHE</i>	104	111	124	121
<i>UMBRIA</i>	76	76	83	84
<i>LAZIO</i>	175	191	185	181
<i>ABRUZZO</i>	95	103	102	103
<i>CAMPANIA</i>	110	126	123	111
<i>PUGLIA</i>	103	127	132	145
<i>BASILICATA</i>	23	25	24	25
<i>CALABRIA</i>	27	32	30	31
<i>SICILIA</i>	122	154	161	196
<i>SARDEGNA</i>	100	105	109	106
<i>MOLISE</i>	13	18	15	14
<i>TRENTO</i>	86	84	87	79
<i>BOLZANO</i>	56	55	55	54
<i>VAL D AOSTA</i>	21	24	23	23
<i>Totali</i>	2.979	3.147	3.205	3.201



FCI
FEDERAZIONE
CICLISTICA
ITALIANA



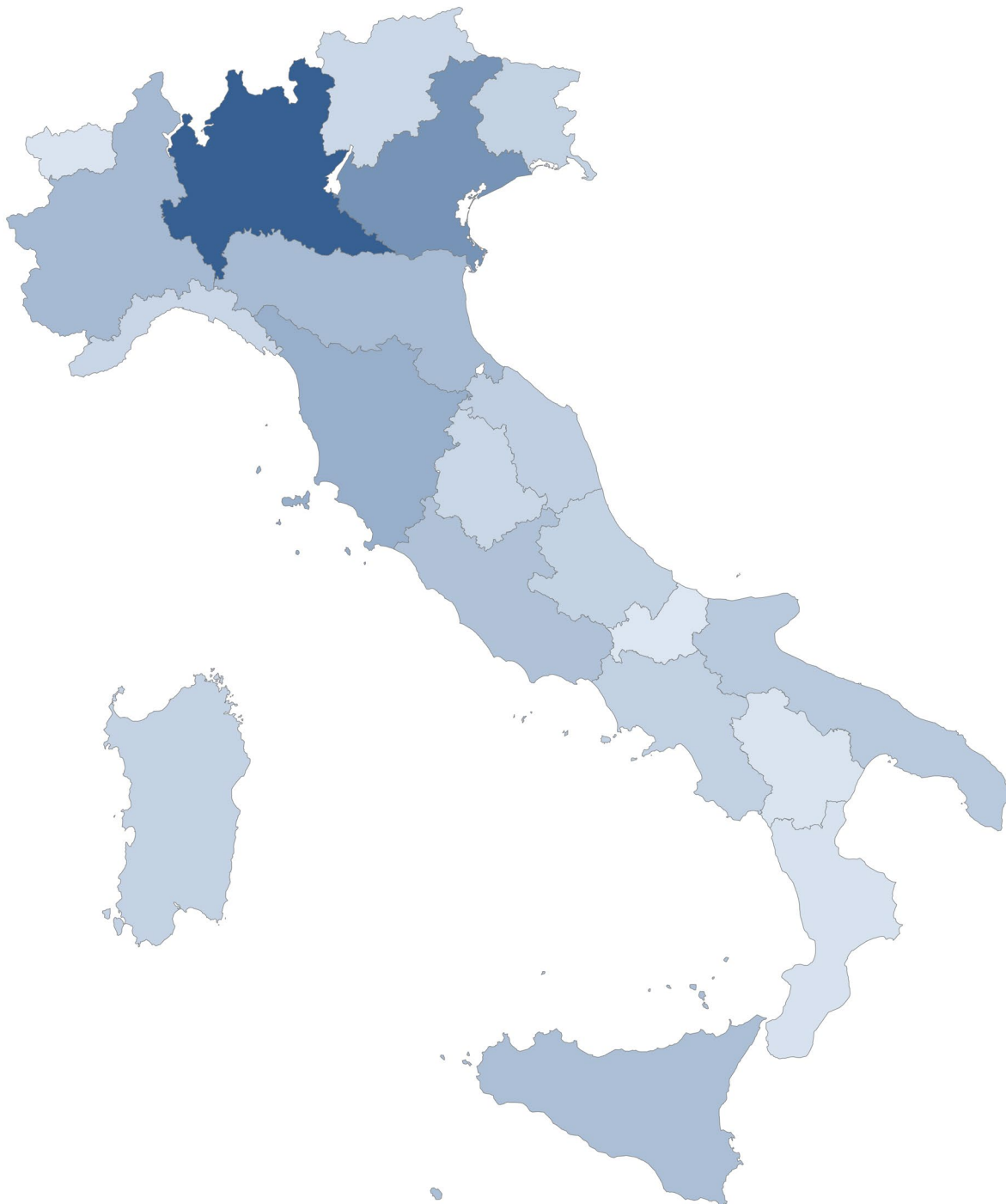
FEDERAZIONE
SPORTIVA NAZIONALE
RICONOSCIUTA
DAL CONI




FEDERAZIONE SPORTIVA
NAZIONALE PARALIMPICA
RICONOSCIUTA DAL
COMITATO ITALIANO
PARALIMPICO

SOCIETÀ 2023

2023 
14 637



Con tecnologia Bing
© GeoNames, Microsoft, TomTom





PARTE II - TESSERATI

PROSPETTO RIASSUNTIVO GENERALE DEL TESSERAMENTO.

TESSERATI 2020

Giovanissimi	13.831	Paralimpico	431
Esordienti	3.062	Donne Esordienti	442
Allievi	2.496	Donne Allieve	369
Juniores	1.516	Donne Junior	202
Under 23	959	Donne Elite/Under 23	139/145
Elite	454	Prof	94
Master	33.871	Cicloturisti	3.430
Direttori di corsa	405	Ciclosportivi	643
Giudici di gara	973	Direttori sportivi	3.258
Intellectual Disability	86	Dirigenti e altre categorie	24.815

Totale 91.621

TESSERATI 2021

Giovanissimi	19.091	Paralimpico	473
Esordienti	3.450	Donne Esordienti	485
Allievi	2.828	Donne Allieve	373
Juniores	1.722	Donne Junior	217
Under 23	1.086	Donne Elite/Under 23	158/176
Elite	552	Prof	98
Master	35.376	Cicloturisti	3.519
Direttori di corsa	466	Ciclosportivi	396
Giudici di gara	874	Direttori sportivi	3.723
Intellectual Disability	78	Dirigenti e altre categorie	26.801

Totale 101.942



TESSERATI 2022


Giovanissimi	17.863	Paralimpico	520
Esordienti	3.487	Donne Esordienti	482
Allievi	2.787	Donne Allieve	351
Juniores	1.751	Donne Junior	232
Under 23	1.104	Donne Under 23	180
Elite	525	Donne Elite	179
Master	36.283	Prof	77
Direttori di corsa	506	Cicloturisti	3.613
Giudici di gara	854	Direttori sportivi	3.874
Intellectual Disability	103	Dirigenti e altre categorie	27.468

Totale 102.243

TESSERATI 2023

Giovanissimi	16.139	Paralimpico	468
Esordienti	3.176	Donne Esordienti	481
Allievi	2.675	Donne Allieve	367
Juniores	1.688	Donne Junior	219
Under 23	1.035	Donne Under 23	192
Elite	526	Donne Elite	175
Master	36.113	Prof	76
Direttori di corsa	558	Cicloturisti	3.663
Giudici di gara	871	Direttori sportivi	3.920
Intellectual Disability	103	Dirigenti e altre categorie	27.848

Totale 100.293



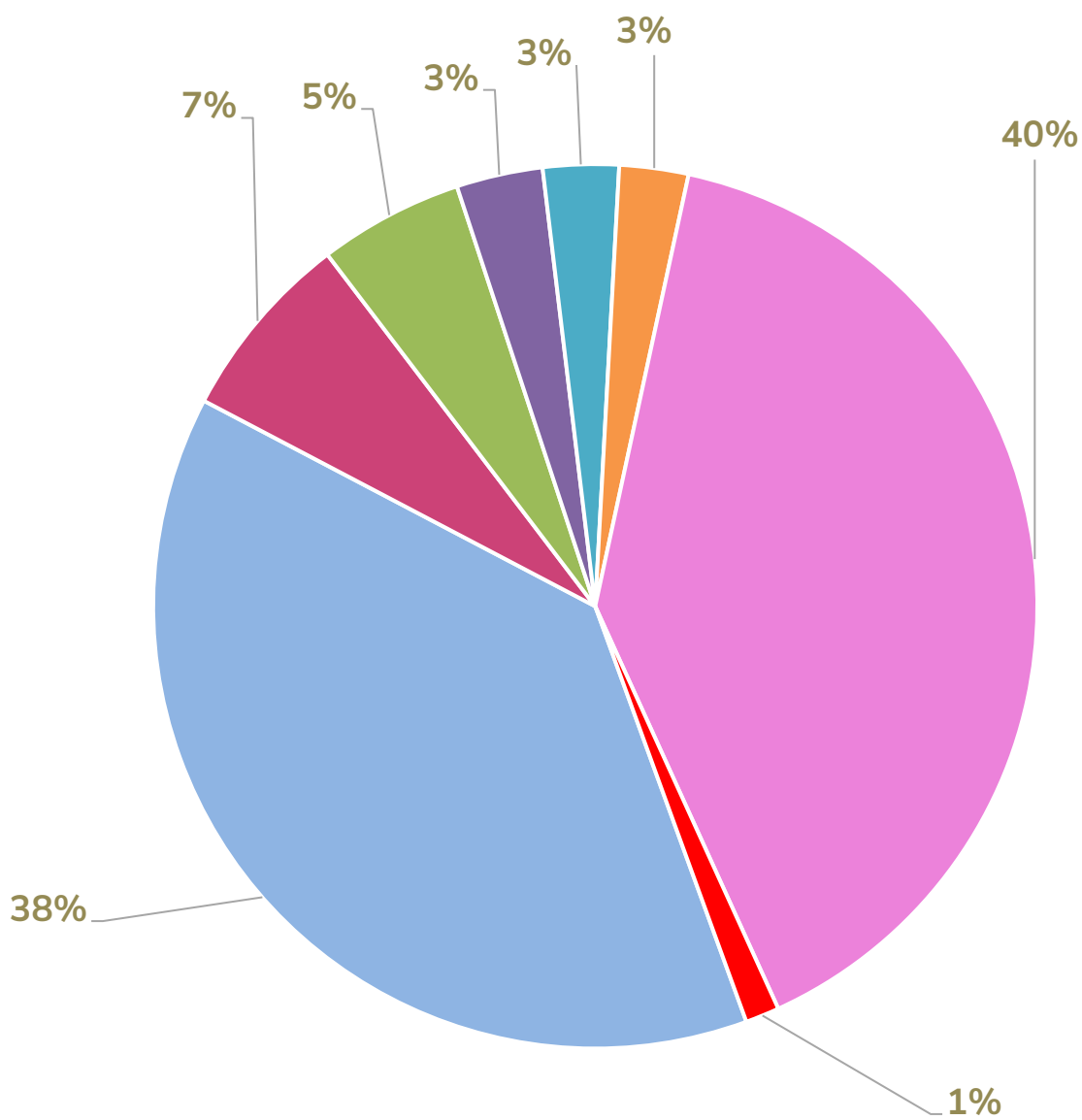


TESSERAMENTO FEMMINILE

<i>Categoria</i>	<i>2020</i>	<i>2021</i>	<i>2022</i>	<i>2023</i>
Promozione Giovanile	501	841	681	653
Intellectual Disability	18	14	21	20
Giovanissime	1.568	2.182	2.184	1.997
Donne Esordienti	442	485	482	481
Donne Allieve	369	373	351	367
Donne Junior	202	217	232	219
Donne Under 23	145	176	180	192
Donne Elite	139	158	179	175
Master	1.988	2.255	2.297	2.364
Cicloturiste	379	401	365	394
Ciclosportive	68	42	-	-
Paraciclismo	69	90	102	86
<i>Totale Atlete</i>	5.888	7.234	7.074	6.948
Direttori di Corsa	20	26	36	37
Direttori Sportivi	199	239	255	274
Giudici di Gara	315	288	286	299
Dirigenti / Soci	2.956	3.151	3.238	3.340
Altre categorie	175	339	371	465
<i>Totale</i>	9.553	11.277	11.260	11.363



CICLISMO FEMMINILE 2023



■ PG e Giovanissime

■ Donne Allieve

■ Donne Under 23


■ Master e Cicloturiste

■ Donne Esordienti

■ Donne Junior

■ Donne Elite

■ Paraciclismo





PROSPETTO RIASSUNTIVO TESSERAMENTO

<i>Categoria</i>	<i>2020</i>	<i>2021</i>	<i>2022</i>	<i>2023</i>
<i>Giovanissimi</i>	13.832	19.091	17.863	16.139
<i>Esordienti</i>	3.062	3.450	3.487	3.176
<i>Donne Esordienti</i>	442	485	482	481
<i>Allievi</i>	2.496	2.828	2.787	2.675
<i>Donne Allieve</i>	369	373	351	367
<i>Juniore</i>	1.516	1.722	1.751	1.688
<i>Donne Junior</i>	202	217	232	219
<i>Under 23</i>	959	1.086	1.104	1.035
<i>Elite</i>	454	552	525	526
<i>Donne Elite</i>	139	158	179	175
<i>Donne Under 23</i>	145	176	180	192
<i>Prof</i>	94	98	77	76
<i>Paralimpico</i>	431	473	520	468
<i>Master</i>	33.871	35.376	36.283	36.113
<i>Cicloturisti</i>	3.430	3.519	3.613	3.663
<i>Ciclosportivi</i>	643	396	-	-
<i>Intellectual Disability</i>	86	78	103	103
<i>Direttori di corsa</i>	405	466	506	558
<i>Direttori sportivi</i>	3.258	3.723	3.874	3.920
<i>Giudici di gara</i>	973	873	858	871
<i>Dirigenti e altre cat..</i>	24.815	26.801	27.468	27.848
<i>Totali</i>	91.622	101.941	102.243	100.293




PARTE III - GARE

PROSPETTO RIASSUNTIVO GENERALE DELLE MANIFESTAZIONI.

GARE DI TUTTE LE SPECIALITA'

<i>2019 4.256</i>	Internazionale	114
	Nazionale	254
	Regionale	3.888
<i>2020 860</i>	Internazionale	21
	Nazionale	99
	Regionale	740
<i>2021 3.045</i>	Internazionale	89
	Nazionale	311
	Regionale	2.645
<i>2022 3.862</i>	Internazionale	97
	Nazionale	305
	Regionale	3.460
<i>2022 3.862</i>	Internazionale	97
	Nazionale	305
	Regionale	3.460
<i>2023 4.167</i>	Internazionale	127
	Nazionale	322
	Regionale	3.718





GARE DIVISE PER SPECIALITA'

		2019	2020	2021	2022	2023
<i>Amatoriale</i>	Internazionale	14	0	11	16	13
	Nazionale	34	6	29	27	19
	Regionale	379	74	254	355	374
	Totale	427	80	294	398	406
<i>Fuoristrada</i>	Internazionale	40	8	38	37	50
	Nazionale	116	41	142	145	171
	Regionale	686	139	534	670	680
	Totale	842	188	714	852	901
<i>Giovanile</i>	Internazionale	0	0	0	0	0
	Nazionale	2	0	0	1	1
	Regionale	1.444	189	816	1.255	1.467
	Totale	1.446	189	816	1.256	1.468
<i>Paralimpico</i>	Internazionale	5	0	0	1	11
	Nazionale	20	0	14	23	17
	Regionale	9	4	3	8	7
	Totale	34	4	17	32	35
<i>Pista</i>	Internazionale	8	4	4	3	6
	Nazionale	3	12	6	3	7
	Regionale	71	38	72	63	52
	Totale	82	54	82	69	65
<i>Strada</i>	Internazionale	47	9	36	40	47
	Nazionale	79	40	120	106	107
	Regionale	1.299	295	966	1.108	1.138
	Totale	1.425	344	1.122	1.254	1.292
<i>Totali</i>	Internazionali	114	21	89	97	127
	Nazionali	254	99	311	305	322
	Regionali	3.888	739	2.645	3.459	3.718
	Totali	4.256	859	3.045	3.861	4.167



FCI
FEDERAZIONE
CICLISTICA
ITALIANA

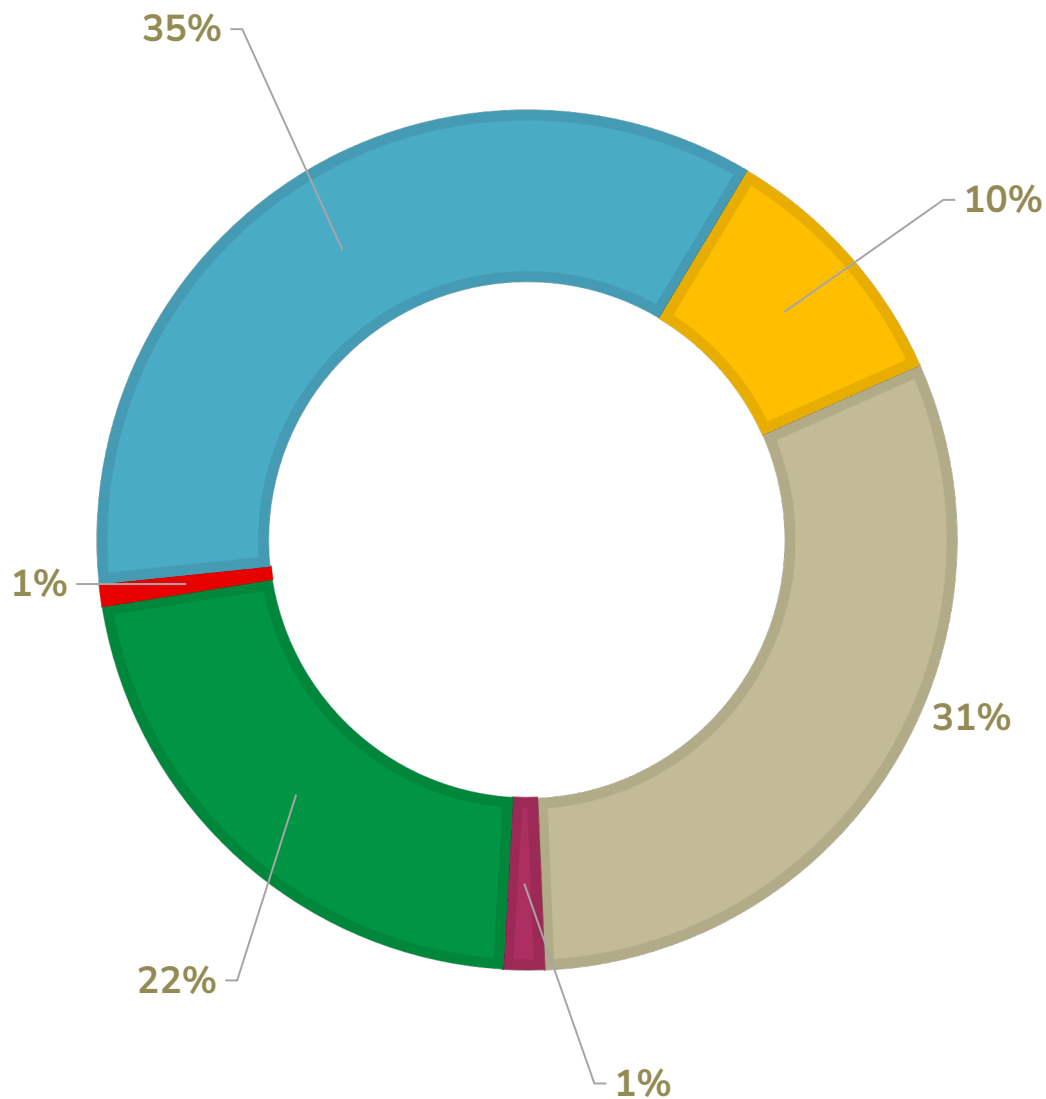


FEDERAZIONE
SPORTIVA NAZIONALE
RICONOSCIUTA
DAL CONI




FEDERAZIONE SPORTIVA
NAZIONALE PARALIMPICA
RICONOSCIUTA dal
COMITATO ITALIANO
PARALIMPICO

GARE 2023



■ Strada ■ Pista ■ Fuoristrada
■ Paralimpico ■ Giovanile ■ Amatoriale





PARTE IV – MEDAGLIERE

TOTALE MEDAGLIE (Olimpiadi – Mondiali – Europei) per quadriennio olimpico

<i>Anno</i>	<i>Oro</i>	<i>Argento</i>	<i>Bronzo</i>	<i>Totali</i>	<i>Totali</i>
<i>2023</i>	49	35	37	121	
<i>2022</i>	49	43	35	127	
<i>2021</i>	40	32	25	97	345
	138	110	97		
<i>2020</i>	15	18	16	49	
<i>2019</i>	32	26	21	79	
<i>2018</i>	36	23	24	83	284
<i>2017</i>	34	18	21	73	
	117	85	82		
<i>2016</i>	21	16	13	50	
<i>2015</i>	19	13	15	47	
<i>2014</i>	14	14	12	40	181
<i>2013</i>	20	11	13	44	
	74	54	53		
<i>2012</i>	11	8	20	39	
<i>2011</i>	17	9	15	41	
<i>2010</i>	10	19	15	44	164
<i>2009</i>	20	11	9	40	
	58	47	59		
<i>2008</i>	6	7	12	25	
<i>2007</i>	9	5	12	26	
<i>2006</i>	7	7	8	22	96
<i>2005</i>	8	4	11	23	
	30	23	43		
<i>Totali</i>	417	319	334	1.070	