

Come inserire le classifiche di gara nel sistema on line

L'ultima fase di registrazione dei dati di una gara all'interno del sistema informatico federale è l'inserimento degli ordini di arrivo o classifiche.

Prima di vedere in pratica come fare questa operazione è bene chiarire un concetto di fondo sulla funzionalità di tutto il sistema che è il **concetto della prova**.

Abbiamo già visto nelle istruzioni che riguardavano l'inserimento del programma di gara che ogni programma è composta come minimo da due schede: la prima è quella che contiene i dati inseriti dal comitato e che deve essere completata dalla società organizzatrice, la seconda è quella alla quale si accede attraverso la voce di menù prove e nelle quale vanno inserite le informazioni tecniche sulla gara (partenze, percorsi ecc.). Abbiamo anche visto che queste schede possono essere più di una a seconda che la gara sia in più prove (abbia più partenze di diverse categorie nella stessa giornata di gara es: fuoristrada) o sia in più giornate.

Ognuna di queste schede è una prova per cui **una gara è sempre composta da una (come minimo) o più prove**.

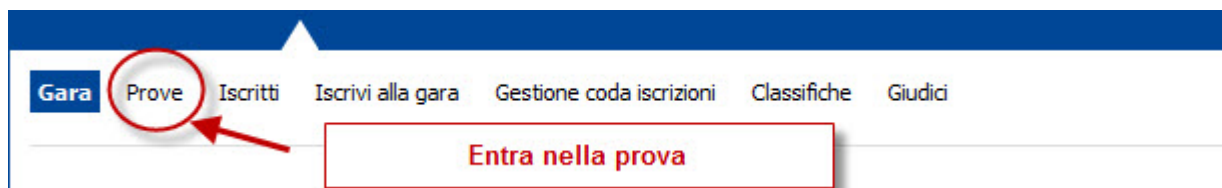
Le classifiche vanno inserite nelle prove. Per ogni prova comunque possono essere inserite una o più classifiche.

Così nel caso di una gara esordienti avessimo la necessità di fare classifiche separate tra primo e secondo anno potremo sempre creare nelle prove due classifiche diverse.

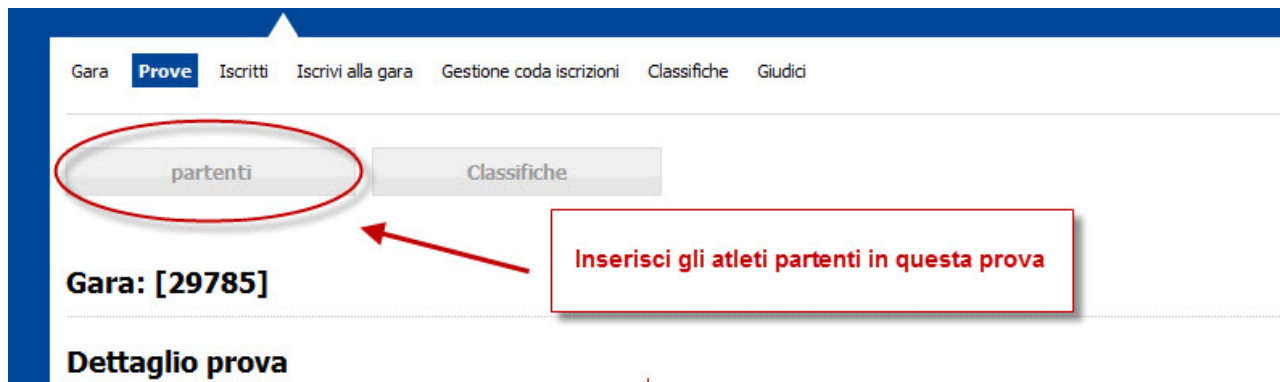
Chiarito questo concetto di base andiamo a vedere praticamente come fare.

Prima di tutto dobbiamo **avere gli iscritti** da mettere in una classifica. Nella classifica di gara possono essere inseriti solo gli atleti iscritti alla gara.

Dal menù in alto facciamo click sulla voce "Prove"



Nel caso la gara sia a prova unica si aprirà la scheda della prova, nel caso vi siano più prove si aprirà una pagina con l'elenco delle prove/schede inserite che potrete aprire una alla volta facendo click sul bottone blu accanto ad ognuna



La scheda aperta presenterà due bottoni in alto uno che riguarda la i partenti ed uno relativo alle classifiche.

Partenti perché per ogni prova **dobbiamo selezionare i partenti** prendendoli dall'elenco iscritti.

Facciamo click sul link partenti
Apriremo una pagina dove avremo a disposizione gli atleti iscritti.

Gara: [29785] - Prova: [1 - 16° TROFEO INDUSTRIALE]

Elenco partenti

Nessun atleta inserito

Elenco iscritti

Con questo bottone passiamo gli atleti selezionati nell'elenco partenti

Selezioniamo gli iscritti da inserire nei partenti

iscIdIscritto	Nr. dorsale	Codice FCI	Nome atleta	Codice società	Nome società	Categoria	Sel.
884995		E500008	SMITH JHON	11111111	TEAM CYCLING	EL	<input type="checkbox"/>
884976		905116J	GRILLI FABRIZIO	11J1890	PRO BIKE RIDING TEAM	EL	<input checked="" type="checkbox"/>
884977		916229V	NATUCCI MAURIZIO	11J1890	PRO BIKE RIDING TEAM	EL	<input checked="" type="checkbox"/>
884978		923429M	CANNAVACCIUOLO LUIGI	11J1890	PRO BIKE RIDING TEAM	EL	<input type="checkbox"/>
884979		929800C	NICOTRA GIANLUCA	11J1890	PRO BIKE RIDING TEAM	UN	<input type="checkbox"/>
884980		931579T	NICOTRA GIUSEPPE	11J1890	PRO BIKE RIDING TEAM	EL	<input checked="" type="checkbox"/>
884981		957927J	LAPADRE JACOPO	11J1890	PRO BIKE RIDING TEAM	UN	<input checked="" type="checkbox"/>
884982		967347E	BENNETTON LORENZO	11J1890	PRO BIKE RIDING TEAM	UN	<input checked="" type="checkbox"/>
884983		981687K	PIPPO PIPPO	11W2858	A.S.D SOCIETA' CICLISTI LAZIO	EL	<input checked="" type="checkbox"/>
884984		981688U	VITULLO GENNARO	11W2858	A.S.D SOCIETA' CICLISTI LAZIO	UN	<input type="checkbox"/>
884985		981689V	SANMITO LEONARDO	11W2858	A.S.D SOCIETA' CICLISTI LAZIO	EL	<input type="checkbox"/>
884986		981690S	GIACOMINI FERNANDO	11W2858	A.S.D SOCIETA' CICLISTI LAZIO	EL	<input checked="" type="checkbox"/>
884987		981691P	ANDRUCCI EMILIO	11W2858	A.S.D SOCIETA' CICLISTI LAZIO	EL	<input type="checkbox"/>
884988		981692Q	CARDINALI RUGGIERO	11W2858	A.S.D SOCIETA' CICLISTI LAZIO	EL	<input type="checkbox"/>

Seleziona tutti **Inserisci i selezionati** Stampa partenti

Selezionate quelli da inserire tra i partenti della prova e premete il bottone "inserisci i selezionati nei partenti"

Fatta questa operazione passiamo alla classifica vera e propria.

Fate click sulla voce classifiche del menù prove. Attenzione a non usare la voce classifiche del menù principale della gara.

Gara **Prove** Iscritti Iscriviti alla gara Gestione coda iscrizioni Classifiche Giudici

partenti **Classifiche**

Gara: [29785]

Dettaglio prova

Crea la classifica in una prova

Vi verrà chiesto di creare una nuova classifica

Gara: [29785]

Prova: [1 - 16° TROFEO INDUSTRIALE]

Elenco classifiche

Nessuna classifica inserita

Note: PV = Tabella punti di valorizzazione

Nuova Stampa Cambia cl

Accedi alla scheda di creazione di una nuova classifica

e vi verrà aperta una finestra di selezione.

Creazione e modifica di una classifica

Nome classifica

Riferita a: 16° TROFEO INDUSTRIALE

Nome classifica: Categoria Elite

Se non è indicato sarà: Ordine d'arrivo prova 16° TROFEO INDUSTRIALE

Classifica stagionale

Classifica stagionale: Nessuna classifica stagionale

Tabella punteggi: Nessuna d

Punti di valorizzazione

Tabella punteggi: B

Inserisci Chiudi

Date un nome alla classifica ad esempio indicate la categoria

Premete inserisci per creare la nuova classifica

Nel primo campo con l'indicazione riferita a potrete scegliere se questa è la classifica della prova o è una classifica generale finale di una manifestazione a tappe o simile. Nel nostro caso lasciate quello che vi propone il sistema cioè il nome della prova

Nome classifica vi permette di dare un nome ad ogni classifica che create. Potete lasciare in bianco o dare un nome alla classifica. Risulta utile nel caso in cui si debbano inserire più di una classifica nella prova. ES nome della prova "Gara categoria esordienti" nome della classifica

“esordienti 1° anno” nome dell’ulteriore classifica “esordienti secondo anno”. Avremo così una prova “categoria esordienti” con due classifiche che il nome indica come di 1° o 2° anno.

Classifica stagionale (sono le topclass fuoristrada) e tabella punteggi non sono modificabili, premete il tasto inserisci.

Gara: [29785]

Elenco classifiche

Apri la classifica per l'inserimento dei dati

Progr.	Prova	Class.Stagionale	Atleta	PV	Classificati
1	16° TROFEO INDUSTRIALE	Categoria Elite		B	0

Note: PV = Tabella punti di valorizzazione

Creata la classifica questa viene presentata a video nel modo che vedete sopra e dovrà essere aperta per l'inserimento dei piazzati. Fate click sull'icona con la cartellina gialla per aprire la nuova pagina.

Questa la pagina che vi verrà presentata.

Gara Prove Iscritti Iscrivi alla gara Gestione coda iscrizioni Classifiche Giudici

Gara: [29785]

Prova: [1 - 16° TROFEO INDUSTRIALE]

Stampa Elimina

CLASSIFICA: Categoria Elite

Classificati

Modifica la posizione in classifica Togli dalla classifica

Pos.	Dorsale	Codice FCI	Nome	Cat	Societa	dsTempo	[1]	[2]	Edit
1		916229V	NATUCCI MAURIZIO	EL	11J1890			5	Modifica
2		981689V	SANNITO LEONARDO	EL	11W2858			4	Modifica

Classifica stagionale [1]: Puntti di valorizzazione [2]:

Inserimento rapido

Elenco partenti Dorsale Tempo

Elenco Iscritti Codice FCI Posizione

Inserimento da excel

Inserisci

Inserisci

Inserisci

Punti di valorizzazione

Elenco partenti

Puoi inserire la classifica anche digitando direttamente il numero dorsale o il numero di

Pos.	Categoria	Nome	
	UN	BENETTON LORENZO	➡
	EL	CANNAVACCIUOLO LUIGI	➡
	EL	CARDINALI RUGGIERO	➡
	EL	GIACOMINI FERNANDO	➡
	EL	GRILLI FABRIZIO	➡
	EL	NATUCCI MAURIZIO	➡
	UN	NICOTRA GIANLUCA	➡
	EL	SANDRUCCI EMILIO	➡
	EL	SANNITO LEONARDO	➡
	EL	SMITH JHON	➡

Inserisci in classifica facendo click sulla freccia

Nella parte in basso trovate i nomi dei partenti della prova. Accanto ogni nome trovate una freccia verde .

Facendo click sulla freccia il partente viene inserito in classifica in ordine crescente. Per cui fate click sul primo classificato, poi sul secondo e così via. La classifica è fatta.

In alternativa potete inserire direttamente il numero dorsale e fare click su inserisci

Ecco sopra un esempio di inserimento di un primo e secondo posto. Accanto ogni nome avete un link che permette di modificare i dati o di eliminare un nome dalla classifica.

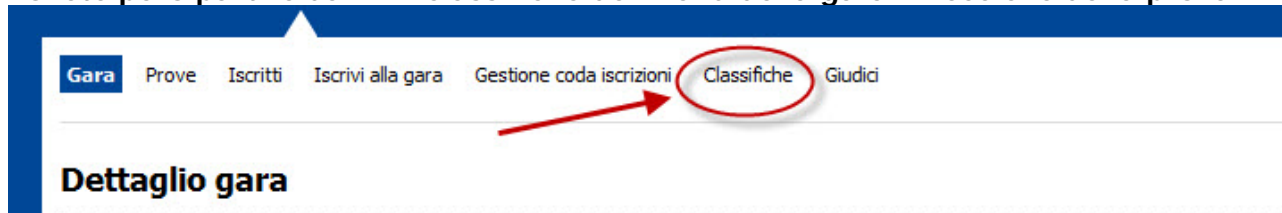
Inseriti i dati necessari avete finito il lavoro e potete uscire dalla gara.

Nel caso abbiate un'altra classifica da inserire nella prova premete il link classifica e createne una nuova. Se invece dovete inserire classifiche in un'altra prova aprite la scheda di questa prova e rifate il procedimento di prima (partenti, creazione classifica, inserimento piazzati).

Come inserire una classifica generale finale.

Nel caso la vostra sia una gara a tappe o simili e dobbiate inserire questo tipo di classifica il procedimento è simile a quello delle classifiche di prova.

Dovete però partire dal link classifiche del menù della gara invece che della prova.



Aprirete la finestra di creazione classifiche, ed in questo caso sceglierete la voce "classifica generale finale".

Creazione e modifica di una classifica

Nome classifica

Riferita a

Nome classifica

Se non è indicato sarà: **Ordine d'arrivo**

Classifica stagionale

Classifica stagionale

Tabella punteggi

Punti di valorizzazione

Tabella punteggi

Creazione classifica generale

A differenza delle classifiche precedenti quando andrete ad inserire i piazzati dovrete agire direttamente sugli iscritti invece che sui partenti di ogni singola prova.

Quando inserite una classifica generale i punti di valorizzazione verranno attribuiti sulla base delle tabelle previste per le classifiche generali.