

Servizi Amministrativi per Coni Ente

Roma, 08/10/2019
Prot. n. 267

Federazione Ciclistica Italiana

e p.c. Al Collegio dei Revisori dei Conti
della FCI

Oggetto: Approvazione bilancio d'esercizio 2018

Si comunica che la Giunta Nazionale nella riunione del 2 ottobre 2019, con provvedimento n. 407, ha approvato il bilancio d'esercizio 2018.

Con riferimento al piano di rientro, la Giunta ha positivamente preso atto del completamento dello stesso con due anni di anticipo rispetto alle tempistiche inizialmente previste.

Al contempo, al fine di assicurare il mantenimento dell'equilibrio economico-patrimoniale raggiunto e preservare così l'integrità del patrimonio netto federale ricostituito, la Giunta ha richiesto alla Federazione che venga garantito, per il futuro, il costante presidio dei propri processi di controllo di gestione, con particolare riferimento alla verifica intermedia dell'avanzamento di budget.

Cordiali saluti

Carlo Mornati
IL SEGRETARIO GENERALE



RELAZIONE DEL PRESIDENTE AL BILANCIO CONSUNTIVO 2018



La presente relazione accompagna il Bilancio consuntivo al 31 dicembre 2018 della Federazione Ciclistica Italiana ha lo scopo di offrire una panoramica generale sui principali eventi sportivi e gestionali che hanno determinato i risultati economici dell'esercizio. Si rinvia alla Nota Integrativa l'illustrazione di dettaglio dei dati patrimoniali e finanziari.

Il bilancio d'esercizio 2018 è predisposto sulla base del vigente regolamento di amministrazione e contabilità e in conformità agli schemi, ai principi, ai criteri e alle disposizioni emanate dal CONI in materia. Il fascicolo di bilancio è composto dallo stato patrimoniale, dal conto economico, dal rendiconto finanziario, dalla nota integrativa ed è accompagnato dalla relazione del Collegio dei Revisori dei Conti e dalla presente relazione sulla gestione. Il bilancio della federazione è inoltre sottoposto, a titolo volontario, a revisione contabile da parte della società Deloitte & Touche Spa.

2

SINTESI DEL RISULTATO ECONOMICO

L'esercizio 2018 si è chiuso con un avanzo economico di € 2.130.208,64 che incrementa notevolmente il risultato d'esercizio presunto. Si riportano di seguito i dati consuntivi sintetici a confronto con la previsione economica aggiornata.

CONTO ECONOMICO	Valori al 31/12/2018	Preventivo economico aggiornato 2018	Variazioni
Valore della produzione	19.125.637	18.713.736	411.901
Costo della produzione	16.879.455	17.840.626	961.171
Oneri finanziari e imposte	115.974	120.000	4.026
RISULTATO ECONOMICO	2.130.208	753.110	1.377.098

La tabella seguente illustra in modo schematico i dati consuntivi 2018 a confronto con i valori dell'esercizio 2017.

Valori in €	Valori al 31/12/2018	Valori al 31/12/2017	Variazioni
Valore della produzione	19.125.637	18.071.781	1.053.856
Costo della produzione	16.879.455	16.977.315	97.860
Oneri finanziari e imposte	115.974	148.469	32.495
RISULTATO ECONOMICO	2.130.208	945.997	1.184.211

Si evidenzia che il positivo risultato economico dell'esercizio è conseguenza dell'ulteriore incremento dei ricavi e della rigida applicazione degli interventi strutturali apportati alle voci di spesa deliberati dal Consiglio Federale.

Dobbiamo quindi rilevare di aver raggiunto e migliorato gli obiettivi del Piano di Risanamento 2018-2020 con due anni di anticipo.



BILANCIO SPORTIVO

Con grande soddisfazione voglio rinnovare quanto espresso nel tradizionale "Giro d'Onore", festeggiamo un altro anno di grandi successi sportivi contrassegnato dal nuovo record di medaglie conquistate al livello europeo e mondiale. Ben 80 in tutte le categorie agonistiche, dalle giovanili all'Élite su Pista, Strada e Fuoristrada.

Pensavamo lo scorso anno di aver raggiunto una vetta difficilmente superabile, invece siamo qui ad ammirare il nostro movimento azzurro da un livello ancora più alto per quantità e qualità di risultati. Aumentano gli ori, aumenta la nostra presenza al vertice delle specialità olimpiche.

La continuità e la costanza di questo trend di crescita ci conforta. Il metodo della multidisciplinarietà ha fatto breccia, le società lavorano in sinergia con i tecnici nazionali. Il gruppo degli atleti sotto osservazione e monitorati nel quadro del programma per l'individuazione e la valorizzazione dei talenti s'infoltisce. Sono stati coinvolti ben 462 atleti appartenenti a 216 società di 16 comitati regionali. 33 società sono straniere, un nuovo fenomeno che vede tanti atleti italiani avventurarsi per nuove esperienze e differente formazione. La concorrenza stimola ed il confronto ci appassiona.

L'interazione tra le nazionali giovanili e quella assoluta, la collaborazione sempre più mirata tra il Centro Studi FCI e quello del Coni, sono gli altri elementi costitutivi di un sistema originale e ben collaudato che ci consente di competere con nazioni più attrezzate e fornite dal punto di vista finanziario e materiale.

Gran parte del merito di questi progressi va attribuito alla nostra base associativa, ai nostri atleti, ai tanti giovani che le società formano e temprano con il lavoro quotidiano sul territorio.

I risultati ottenuti nel corso degli ultimi anni hanno innescato un processo emulativo nel quale le giovani leve sono stimolate a confrontarsi con le atlete e con gli atleti più grandi, che fanno da apripista e indicano come la via del successo passi attraverso l'applicazione costante, lo spirito di squadra e l'impegno.

Il movimento femminile ha preso la testa e ha guidato la rinascita che ci proietta oggi tra le nazioni di riferimento in campo internazionale nelle specialità endurance della pista.

Si poteva pensare che la prima covata di giovani talenti fosse il prodotto di una stagione eccezionale difficilmente ripetibile. Si affaccia invece una nuova generazione capace di inserirsi nel gruppo di vertice per consolidare e migliorare le prestazioni. Ciò è motivo di orgoglio pensando a quanto messo in campo e alla certezza di avere un futuro garantito.

Lo stesso discorso vale per il settore endurance maschile, nel quale abbiamo colmato il gap con le nazioni più avanzate e possiamo aspirare ad obiettivi sempre più ambiziosi. Il ricambio non è più asfittico come in passato e possiamo impostare progetti di crescita a medio e lungo termine su basi concrete.

Non c'è bisogno di evidenziare i riflessi positivi della multi disciplina in ogni settore. Per quanto riguarda la strada, l'Italia occupa il terzo posto nel ranking UCI di Coppa Nazioni Juniores e Under 23 mentre la nazionale assoluta conquista il terzo posto sia nel World Ranking UCI, sia nell'Europe Tour 2018.

D'altra parte il fuoristrada non conosce crisi, è una realtà in continua evoluzione, che trova sostegno e alimento nelle scelte degli enti locali e delle regioni indirizzate verso la promozione del territorio e la valorizzazione dell'ambiente.

Il settore agonistico della MTB ha mostrato quest'anno la grande vivacità delle categorie giovanili, con risultati nelle specialità olimpiche che fanno ben sperare.



Al contempo, assistiamo al boom dell'attività amatoriale e ciclosportiva fuoristrada e su strada, che rappresenta la nostra massa d'urto per spingere le istituzioni a realizzare itinerari ciclabili e spazi dedicati all'uso della bici.

Abbiamo saputo alzare la testa, allargare i nostri orizzonti, vedere e comprendere le nuove linee di sviluppo della bicicletta nella società moderna. Queste esperienze sono la nostra ricchezza e la forza che ci consente oggi di partecipare da protagonisti alle iniziative nel campo della salute, della sicurezza, della mobilità sostenibile e del tempo libero, di affrontare da posizioni di avanguardia il fenomeno e-bike, pump track e scatto fisso.

Il tutto sostenuto da una qualità formativa di eccellenza che prepara i nuovi profili professionali richiesti dal mercato della bici, oltre a fornire il migliore sostegno tecnologico e materiale alle nostre nazionali.

Ringrazio di cuore tutti gli artefici di questa rinascita complessiva del movimento ciclistico italiano favorita dalla disponibilità e dalla competenza di tutti i settori che garantiscono un'efficace progettualità. Ringrazio il Settore Tecnico Nazionale, i Tecnici preposti alle varie discipline e categorie coordinate con impegno da Davide Cassani.

Un elogio particolare ai Giudici di Gara, che hanno favorito l'apertura a una generazione straordinaria: in cinque anni 22 nuovi Commissari Nazionali élite, di cui ben 15 donne.

Da ultimo, ma solo per esaltarne la qualità e la grandezza, il settore Paralimpico. Al mondiale di Maniago, veramente mirabile sotto l'aspetto organizzativo, gli azzurri hanno polverizzato ogni precedente bilancio confermando la nostra nazionale al vertice internazionale. Anche qui la nostra squadra è rinforzata da continui innesti favoriti da una saggia politica di sensibilizzazione e reclutamento in ambiti diversi dal ciclismo. I risultati parlano chiaro così come l'arricchimento umano e sociale che ne trae tutto il movimento.

Non tralascio la qualità organizzativa dei nostri eventi internazionali, tre Campionati del Mondo, due Campionati Europei e tre Coppe del Mondo ospitati in Italia. Oltre al Giro Rosa e Giro Under 23 considerate le migliori corse a tappe nel mondo.

Ci avviamo ormai alla stagione preolimpica. Il 2019 sarà un anno di straordinaria importanza, perché dovremo mettere a frutto il grande lavoro svolto in vista di Tokio 2020. Occorre finalizzare il lavoro e i sacrifici fin qui compiuti, puntando con determinazione a qualificarci nel maggior numero di specialità possibile.

Dobbiamo affrontare le prossime sfide a testa alta, senza complessi di inferiorità, consapevoli delle nostre potenzialità e del nostro valore. Coscienti dei passi avanti compiuti dal ciclismo italiano, dell'immenso prestigio di cui gode la Maglia Azzurra, guardata ovunque con ammirazione e rispetto.

Il Settore Femminile - Tra pista e strada, esperienza e gioventù

Grandi le soddisfazioni arrivano dal settore femminile guidato dal CT Edoardo Salvoldi in particolare dagli appuntamenti internazionali su pista. Sono ben 26 le medaglie vinte nei velodromi (nelle categorie juniores, U23 ed Elite) di tutto il mondo, che hanno portato l'Italia rosa della Pista ad essere una nazionale "faro" in molte discipline olimpiche a partire dalla categoria juniores.

Delle 26 medaglie, 12 arrivano dalla categoria juniores (a cui si devono sommare le 3 provenienti dalla strada). Giovani atlete che sono già un simbolo di un movimento di livello come Vittoria Guazzini, che in una sola stagione ha messo a segno tre titoli iridati (omnium, inseguimento individuale e a squadre) e tre titoli europei su pista (omnium, inseguimento individuale e Madison, quest'ultimo in coppia con Gloria Scarsi), affiancando un titolo europeo su strada a cronometro e un argento europeo in linea.



Ancora le azzurrine Silvia Zanardi, iridata nella corsa a punti e componente del quartetto d'oro ai mondiali e Gloria Scarsi, campionessa europea su pista nel Madison, nello scratch e nell'eliminazione.

Tra le junior in evidenza anche Camilla Alessio e Giada Capobianchi, rispettivamente argento mondiale su strada (crono) e argento europeo su pista nel keirin e la "figlia d'arte" Sofia Collinelli, bronzo europeo nell'inseguimento individuale. Insomma, un giovane movimento azzurro in cui le ragazze Sofia Collinelli, Vittoria Guazzini, Silvia Zanardi, Giorgia Catarsi, Gloria Scarsi e Camilla Alessio, sono diventate le azzurre d'oro della pista: iride e titolo europeo nel quartetto di categoria.

Anche il settore femminile U23 ha contribuito ad arricchire il bottino azzurro con 9 medaglie conquistate su pista, di cui sei titoli europei, e una vinta su strada: il bronzo europeo di Letizia Paternoster in linea. Su pista, spiccano gli ori europei nell'inseguimento a squadre (Martina Alzini, Elisa Balsamo, Letizia Paternoster, Marta Cavalli e Vittoria Guazzini), nell'omnium e nell'eliminazione con Letizia Paternoster, nell'inseguimento individuale con Marta Cavalli e nelle discipline veloci dei 500 MT e Sprint con Miriam Vece. In luce, naturalmente, gli argenti nella Velocità a Squadre (Martina Fidanza, Gloria Manzoni e Miriam Vece) e nell'inseguimento individuale con Martina Alzini. Ed infine, la coppia Paternoster-Balsamo vince il bronzo europeo nel Madison.

Le "esperte" donne élite confermano il loro spessore, mentre le "giovani" appena entrate nella categoria contribuiscono ai successi e mettono in luce il loro valore. Basta pensare alla pista dove il quartetto rosa, mix vincente tra esperienza e gioventù, ha dato i suoi frutti sia nel mondiale di categoria (con Elisa Balsamo, Simona Frapporti, Tatiana Guderzo, Silvia Valsecchi e Letizia Paternoster), sia nella prova continentale (con Silvia Valsecchi e le giovani Elisa Balsamo, Marta Cavalli, Letizia Paternoster) conquistando uno splendido bronzo in entrambe le competizioni. Non solo. Le giovani Maria Giulia Confalonieri e Letizia Paternoster conquistato rispettivamente il titolo europeo nella corsa a punti ed il bronzo europeo nella disciplina olimpica dell'Omnium ed insieme, un altro splendido bronzo nel Madison vinto nella rassegna iridata di categoria.

Anche su strada la categoria élite mette in evidenza l'armonia tra atlete esperte e giovani promesse, centrando obiettivi altisonanti: il titolo europeo in linea di Marta Bastianelli, gli ori di Elena Cecchini ed Elisa Longo Borghini ai Giochi del Mediterraneo, rispettivamente nella crono e nella prova in linea, a cui si sommano l'argento a cronometro di Liza Morzenti ed il bronzo in linea di Erica Magnaldi; oltre all'oro nella cronometro a squadre di Elena Cecchini ai mondiali di Innsbruck. Ma è nel bronzo mondiale dell'esperta Tatiana Guderzo, conquistato nella prova in linea di Innsbruck, che il settore femminile traduce a fatti la sua più grande ispirazione: crederci sempre, arrendersi mai.

Settore Maschile - Talenti emergenti e consapevolezza, lo scrigno d'oro tra strada e pista

Su pista, si sono distinti i giovani juniores del CT Marco Villa agli europei di categoria ad Aigle. Il giovane azzurrino Samuele Manfredi domina l'inseguimento individuale vincendo l'oro e il titolo europeo. Elemento importante anche del quartetto, l'azzurro insieme a Davide Boscaro, Alessio Bonelli, Diego Bosini e Tommaso Nencini, vincono l'argento dando prova del loro promettente talento. Tommaso Nencini conquista il bronzo nell'omnium, la maratona della pista. Tra gli U23 è Matteo Donegà a diventare il vice campione europeo di categoria nella corsa a punti.

Ma è nella categoria élite che gli azzurri hanno dato prova di grande consapevolezza: dai mondiali in Olanda, arriva uno strepitoso bis iridato di Filippo Ganna nell'inseguimento individuale, un luccicante argento nello scratch da Michele Scartezzini, mentre vola il quartetto azzurro (Liam Bertazzo, Simone Consonni, Filippo Ganna e Francesco Lamon)





regalando all'Italia un fantastico bronzo. Non è certo da meno Simone Consonni, che si esprime nella disciplina olimpica dell'omnium conquistando la medaglia di bronzo e l'orgoglio italiano come degno successore di Viviani. In ambito europeo i "moschettieri" azzurri dell'inseguimento (Liam Bertazzo, Elia Viviani, Filippo Ganna, Francesco Lamon, Michele Scartezzini) non danno tregua a nessuno e conquistato il titolo continentale, storico per l'Italia. Intanto Elia Viviani, si prende, con l'eleganza che lo contraddistingue, un'altra gioia: l'argento europeo nel "suo" omnium.

Anche su strada il settore maschile regala soddisfazioni a partire dai più giovani juniores con Andrea Piccolo e Alessandro Fancellu, rispettivamente bronzo mondiale a Innsbruck nella crono individuale e in quella in linea. Nella rassegna continentale si distingue Antonio Tiberi, bronzo nella crono. Tra gli U23 è il talento di Edoardo Affini a regalare sia il titolo europeo di categoria nella prova contro il tempo sia l'oro ai Giochi del Mediterraneo di Tarragona. Ed è doppietta per gli azzurri élite Jalel Duranti e Filippo Tagliani nella prova in linea di Tarragona, che conquistano l'oro e l'argento. L'apice lo tocca naturalmente l'élite Matteo Trentin, che si laurea sul tetto d'Europa nella prova in linea in Gran Bretagna. Si affianca anche l'azzurro Damiano Caruso, bronzo nella cronosquadre alla rassegna iridata di Innsbruck.

Un'ottima prestazione nel complesso per le Nazionali Uomini Juniores e Under 23, guidate rispettivamente dai CT Rino De Candido e Marino Amadori, per aver conquistato il terzo posto nel ranking UCI di Coppa Nazioni 2018 nelle rispettive categorie.

Un plauso anche a Elia Viviani, Sonny Colbrelli, Domenico Pozzovivo, Gianni Moscon, Diego Ulissi, Vincenzo Nibali, Andrea Pasqualon e Damiano Caruso per il terzo posto nella UCI World Ranking 2018 e UCI Europe Tour Ranking 2018 - Classifica per Nazioni. A questo successo di squadra si aggiunge Elia Viviani con il terzo posto nelle UCI World Ranking 2018 e UCI Europe Tour Ranking 2018 - classifica individuale.

Settore fuoristrada - La traduzione consolidata del Team Relay e il ritorno ad alti livelli nella disciplina olimpica MTB-XCO

Gli juniores del fuoristrada si mettono in luce nelle rassegne internazionali: brilla l'argento europeo di Simone Avondetto (MTB-XCO) ed i bronzi di Stefano Introzzi e Lelia Tasso all'europeo in Portogallo (MTB-DH). Sempre in Portogallo Johannes Von Klebelsberg, si prende il bronzo tra gli uomini élite (MTB-DH).

Tra le donne U23, spicca la debuttante nella categoria, la biker Marika Tovo che conquista l'argento agli europei di Graz e un bellissimo bronzo ai mondiali in Svizzera (MTB-XCO). Tra gli élite è Gerhard Kerschbaumer a regalare una gara entusiasmante ed un argento di valore ai Mondiali XCO. Un podio che mancava all'Italia dal 2014 (bronzo di Fontana). L'europeo di Glasgow vede brillare l'argento di Luca Braidot (MTB-XCO), mentre è doppietta azzurra alla rassegna continentale di Spilimbergo (MTB-XCM) dove Samuele Porro e Fabian Rabensteiner, conquistano rispettivamente l'argento e il bronzo nella specialità. Non poteva certo mancare la medaglia di peso conquistata agli europei di Graz che vale la tradizione azzurra nel Team Relay: i cinque alfieri Marika Tovo, Juri Zanotti, Chiara Teocchi, Luca Braidot e Filippo Fontana conquistano l'oro e si laureano campioni d'Europa.

Il paraciclismo e le sue 17 medaglie: Azzurri contro tutti

La vitalità, la professionalità e la tenacia di questo settore è ormai conosciuta in tutto il mondo e da tutto il mondo è invidiata. Guidati dall'esuberante CT Mario Valentini, gli azzurri del paraciclismo continuano a regalare profonde emozioni e successi internazionali. Quest'anno sono ben 17 le medaglie conquistate ai mondiali strada di Maniago, un'edizione italiana davvero "stellare", di cui 9 del metallo più prezioso, 4 argenti e 4 bronzi.



Lo Staff tecnico federale

Infine, un ringraziamento ai Commissari Tecnici ed ai loro collaboratori che hanno contribuito alla conquista degli 80 successi internazionali: Davide Cassani, CT Nazionale uomini élite e Coordinatore delle Squadre Nazionali; Dino Salvoldi, Direttore Tecnico per l'attività di tutte le Nazionali Femminili; Marco Villa, CT Nazionale maschile pista; Marino Amadori, CT Nazionale strada U23; Rino De Candido, CT Nazionale strada uomini Juniores; Mario Valentini, CT Ciclismo Paralimpico; Mirko Celestino, CT XCO/XCM; Roberto Vernassa, CT DH/4X; Francesco Gargaglia, CT BMX; Fausto Scotti, CT Ciclocross; Angelo Rocchetti, CT Trials; Daniele Fiorin, Direttore Tecnico Nazionale Giovanile. Insieme ai collaboratori: Marco Velo (strada uomini élite); Pierangelo Cristini (pista femminile); Paolo Sangalli (strada femminile); Fabrizio Di Somma - Fabio Triboli - Gianni Fratarcangeli (ciclismo Paralimpico); Enrico Martello (XCO); Marco Barini - Federico Ravizzini - Tommaso Lupi (BMX); Fabio Masotti - Diego Bragato (pista maschile); Luigi Bielli (ciclocross); Federico Ventura - Massimiliano Landini - Manlio Iaccarino (BMX free style).

DATI DIMENSIONALI DEL MOVIMENTO

L'analisi dei dati statistici relativi all'attività federale ci descrive un ciclismo italiano in salute, seppur con dati numerici in diminuzione rispetto a quelli del 2017.

La diminuzione più significativa, pari al 2,9% del numero dei tesserati della categoria Master, è anche conseguenza della istituzione della tessera "Bike Card" che consente ai tesserati degli Enti di promozione di partecipare alla attività federale. In termini economici la riduzione è stata ampiamente compensata dai proventi derivanti dagli accordi con gli E.P.S. e la scelta rafforza comunque la convinzione che la federazione sia il soggetto più credibile per praticare il ciclismo in modo sano e sicuro.

Nell'ambito dell'organizzazione di manifestazioni sportive, si evidenzia la diminuzione delle gare delle categorie giovanili, segnale di difficoltà delle nostre società a reperire spazi sicuri per l'allestimento di tali eventi. In generale, considerate anche le crescenti responsabilità, l'organizzazione delle gare è delegata quasi esclusivamente ad associazioni esperte, con consolidata esperienza, strutturate per adempiere i numerosi obblighi anche di carattere burocratico.

La stagione sportiva 2018 ha visto la Federazione Ciclistica Italiana:

- ✚ Affiliare 3.253 società sportive, in diminuzione rispetto alla precedente stagione agonistica;
- ✚ Tesserare 106.954 figure, con un decremento significativo rispetto all'anno precedente;
- ✚ Organizzare 4.330 gare a carattere Regionale, Nazionale e Internazionale per tutte le discipline e specialità, con una minima riduzione rispetto al 2017.

Per gli approfondimenti è disponibile sul sito federale un report pluriennale di statistiche concernenti Affiliazioni, Tesseramento e Gare per meglio comprendere le dinamiche riguardanti l'andamento delle attività dei nostri associati.



Di seguito alcune tabelle che si riferiscono alle società affiliate divise per regione, ai tesserati per categoria e alle gare per disciplina e tipologia:

AFFILIAZIONI 2018			
PIEMONTE	215	CAMPANIA	140
LOMBARDIA	693	PUGLIA	119
VENETO	450	BASILICATA	27
FRIULI V.G.	115	CALABRIA	32
LIGURIA	98	SICILIA	106
EMILIA ROMAGNA	194	SARDEGNA	110
TOSCANA	283	MOLISE	16
MARCHE	108	TRENTO	93
UMBRIA	78	BOLZANO	57
LAZIO	189	VAL D'AOSTA	21
ABRUZZO	109	<u>Totali</u>	<u>3.253</u>

TESSERATI 2018			
Giovanissimi	15.051	Paralimpico	487
Esordienti	3.226	Donne Esordienti	496
Allievi	2.664	Donne Allieve	353
Juniores	1.664	Donne Junior	161
Under 23	1.016	Donne Elite	297
Elite	484	Professionisti	95
Master	42.855	Cicloturisti	4.082
Direttori di corsa	576	Ciclosportivi	1.076
Giudici di gara	1.097	Direttori sportivi	3.622
Dirigenti e altre categorie	27.652	<u>Totale</u>	<u>106.954</u>



GARE 2018		
Amatoriale	Internazionale	14
	Nazionale	30
	Regionale	358
	<u>Totale</u>	<u>402</u>
Fuoristrada	Internazionale	30
	Nazionale	109
	Regionale	713
	<u>Totale</u>	<u>852</u>
Giovanile	Internazionale	-
	Nazionale	1
	Regionale	1.420
	<u>Totale</u>	<u>1.421</u>
Paralimpico	Internazionale	3
	Nazionale	22
	Regionale	6
	<u>Totale</u>	<u>31</u>
Pista	Internazionale	6
	Nazionale	4
	Regionale	68
	<u>Totale</u>	<u>78</u>
Strada	Internazionale	40
	Nazionale	75
	Regionale	1.431
	<u>Totale</u>	<u>1.546</u>
<u>Totale complessivo</u>		<u>4.330</u>



EVENTI INTERNAZIONALI IN ITALIA

Come consuetudine sono numerosi gli eventi internazionali organizzati in Italia nel 2018, in gran parte per quanto riguarda l'attività del ciclismo fuoristrada. Spiccano infatti il Campionato Mondiale XCM Marathon in Cadore e il Campionato Mondiale UCI MTB 4X in Val di Sole. Le due prove di Coppa del Mondo UCI MTB, XCE a Volterra e XCO a Commezzadura.

In ambito europeo il campionato Elite e Master XCM a Spilimbergo e la prova giovanile MTB XCO a Pila, oltre alle due prove di Coppa Europa BMX disputate a Verona.

Per l'attività su strada, da segnalare le prove di Coppa del Mondo Elite e Juniors Cup femminile a Cittiglio oltre alle tradizionali gare professionistiche presenti nel calendario UCI.

Un accenno particolare merita lo straordinario Campionato Mondiale UCI di Paraciclismo organizzato a Maniago, un successo che premia il lavoro in un settore in continua crescita.

10

IMPIANTISTICA SPORTIVA

Il 15 settembre 2018 è partita a Lovadina di Spresiano, cittadina a pochi chilometri da Treviso, la realizzazione del nuovo Velodromo che ha tutte le carte in regola per diventare un gioiello impiantistico internazionale per il settore. A dare ufficialmente il via ai lavori sono stati unitamente al sottoscritto il Sottosegretario alla Presidenza del Consiglio con delega allo Sport Giancarlo Giorgetti, il Presidente della Regione Veneto Luca Zaia, il Presidente del Coni Giovanni Malagò e quello del Credito Sportivo italiano Andrea Abodi, oltre a Massimo Pessina, Presidente delle Pessina Costruzioni, azienda che realizzerà il Velodromo e lo gestirà per i prossimi 50 anni.

Il progetto prevede la costruzione di un Velodromo con 6.055 posti per spettatori paganti (cat.1A). In sede di gestione il concessionario dovrà concedere l'uso gratuito dell'impianto alla Federazione Ciclistica italiana per un periodo di 150 giorni l'anno, garantendo la presenza del personale e dei servizi necessari per l'utilizzazione, nonché la disponibilità gratuita per l'intero anno solare di locali ad uso ufficio e magazzini così come specificato nelle condizioni della convenzione. La struttura sarà realizzata in un'area di 85 mila metri quadrati, occuperà quasi 30 mila metri quadrati di superficie e verrà completata in un tempo stimato di 18 mesi dall'avvio dei lavori.

Alla soddisfazione per un'opera che prende vita si contrappone il rammarico per il fermo temporaneo del Velodromo di Montichiari poiché l'impianto necessita di lavori di manutenzione straordinaria e il rifacimento di parte della pista in legno. La Federazione si è prontamente attivata coinvolgendo le istituzioni nazionali, il CONI e il Comune di Montichiari, proprietario della struttura. Il fattivo interessamento di CONI Servizi Spa, oggi Sport e Salute Spa, ha consentito di ridurre al minimo i tempi per l'esecuzione delle prove di valutazione strutturale e per la pianificazione dei lavori necessari al ripristino dell'impianto. Attualmente i lavori sono in fase di realizzazione e, in base a quanto previsto dal cronoprogramma, si prevede di poter riutilizzare il velodromo dal mese di ottobre 2019.

PARTECIPAZIONI IN SOCIETA'

La Federazione detiene l'intero capitale sociale, pari a centomila euro, della Società Ciclistica Servizi a Responsabilità limitata, società partecipata che si occupa di consulenza nel settore dell'impiantistica sportiva, della vendita di merchandising e fornisce servizi organizzativi alla FCI. I rapporti tra la Federazione e la Società sono regolati da apposita convenzione.

ATTIVITA' PARALIMPICA

I contributi concessi dal Comitato Italiano Paralimpico sono stati interamente utilizzati per finanziare l'attività di ciclismo paralimpico.

Le risorse destinate alla Preparazione Paralimpica ci hanno consentito mediante l'organizzazione di stage di allenamento e presenza alle prove di Coppa del Mondo di seguire la preparazione degli atleti e raggiungere gli ottimi risultati conseguiti ai Campionati Mondiali UCI su strada organizzati a Maniago.

Grazie a questi splendidi atleti per le 17 medaglie conquistate:

Oro	Pittacolo Michele	C4	M	Road Race
Oro	Mestroni Federico	H3	M	Time Trial
Oro	Mazzone Luca	H2	M	Time Trial
Oro	Porcellato Francesca	H3	W	Road Race
Oro	Porcellato Francesca	H3	W	Time Trial
Oro	Farroni Giorgio	T1	M	Time Trial
Oro	Farroni Giorgio	T1	M	Road Race
Oro	Cornegliani Fabrizio	H1	M	Time Trial
Oro	Cornegliani Fabrizio	H1	M	Road Race
Argento	Cecchetto Paolo Mazzone Luca Zanardi Alessandro	H3	M	Team Relay
Argento	Anobile Fabio	C3	M	Road Race
Argento	Mazzone Luca	H2	M	Road Race
Argento	Cecchetto Paolo	H3	M	Time Trial
Bronzo	Zanardi Alessandro	H5	M	Time Trial
Bronzo	Addesi Pierpaolo	C5	M	Road Race
Bronzo	Vitelaru Ana Maria	H5	W	Time Trial
Bronzo	Vitelaru Ana Maria	H5	W	Road Race

11

Prosegue con successo anche l'iniziativa a carattere sociale di organizzare in occasione dei raduni di preparazione incontri con studenti per far comprendere, conoscere e divulgare lo sport Paralimpico.

L'analisi di dettaglio dell'utilizzo di tutte le somme ricevute sarà oggetto di specifica relazione, così come richiesto dal Comitato Italiano Paralimpico.

STAMPA E COMUNICAZIONE

L'Ufficio Stampa e Comunicazione ha svolto con attenzione, attraverso il sito federale www.federciclismo.it e il profilo Twitter @Federciclismo un importante lavoro di divulgazione delle numerose attività e iniziative della federazione.

L'Ufficio Stampa ha seguito in particolare l'attività delle squadre nazionali provvedendo alla stesura e divulgazione di articoli, interviste e comunicati stampa. Prosegue la produzione di video pubblicata sul canale Federciclismo della piattaforma YouTube, strumento comunicativo che è utilizzato anche per una campagna di sensibilizzazione sulla sicurezza stradale. L'Ufficio Relazioni Esterne cura la sezione del sito "Terza Pagina" dedicata alla storia e ai personaggi del passato, alla analisi dei fenomeni di costume attuali e alla ricerca di notizie e curiosità legate al mondo della bicicletta.



**RISORSE ECONOMICHE**

Nel corso dell'esercizio 2018, la Federazione ha destinato allo sviluppo delle attività istituzionali un ammontare di risorse, al netto degli oneri finanziari e delle imposte, pari a € 16.879.455 distribuite fra spese per l'attività sportiva e costi di funzionamento.

I volumi di ricavo e di spesa realizzati dalla FCI sono ripartiti fra Attività Centrale e Attività Territoriale secondo lo schema seguente:

CONTO ECONOMICO Valori arrotondati alla unità di €	Attività Centrale		Attività Territoriale		Totale	
	Importo	%	Importo	%	Importo	%
Contributi CONI	9.125.110	47,7%	-	-	9.125.110	47,7%
Contributi Stato, Enti locali	177.320	0,9%	333.361	1,7%	510.681	2,7%
Quote degli associati	6.691.908	35,0%	501.100	2,6%	7.193.008	37,6%
Manifestazioni Internazionali	22.712	0,1%	-	-	22.712	0,1%
Manifestazioni Nazionali	450.000	2,4%	68.216	0,4%	518.216	2,7%
Pubblicità e Sponsor	1.060.724	5,5%	94.478	0,5%	1.155.202	6,0%
Altri ricavi della gestione	67.357	0,4%	24.488	0,1%	91.844	0,5%
Comitato Italiano Paralimpico	508.865	2,7%	-	-	508.865	2,7%
Totale Valore della produzione	18.103.995	94,7%	1.021.643	5,3%	19.125.638	100,0%
Attività di Preparazione Olimpica e Alto Livello	4.529.211	26,8%	-	-	4.529.211	26,8%
Attività Rappresentative	-	-	588.654	3,5%	588.654	3,5%
Org. Man. Sportive Internaz.li	652.593	3,9%	-	-	652.593	3,9%
Org. Man. Sportive Nazionali	4.014.069	23,8%	182.611	1,1%	4.196.680	24,9%
Part. Organismi Internaz.li	84.931	0,5%	-	-	84.931	0,5%
Formazione, Ricerca e Documentazione	95.020	0,6%	189.524	1,1%	284.544	1,7%
Promozione Sportiva	30.889	0,2%	88.477	0,5%	119.366	0,7%
Contributi all'attività sportiva	-	-	348.195	2,1%	348.195	2,1%
Altri costi attività sportiva	310.008	1,8%	-	-	310.008	1,8%
Attività Paralimpica	527.100	3,1%	-	-	527.100	3,1%
Totale Attività Sportiva	10.243.821	60,7%	1.397.460	8,3%	11.641.281	69,0%
Costi per il personale dipendente	3.612.874	21,4%	-	-	3.612.874	21,4%
Organi e Commissioni	256.642	1,5%	143.463	0,8%	400.105	2,4%
Costi per la comunicazione	150.225	0,9%	-	-	150.225	0,9%
Costi generali	733.196	4,3%	188.891	1,1%	922.087	5,5%
Ammortamenti funzionamento	80.486	0,5%	-	-	80.486	0,5%
Totale Funzionamento e costi generali	4.833.423	28,6%	332.355	2,0%	5.165.778	30,6%
Accantonamenti a fondo svalutazione crediti	43.594	0,3%	-	-	43.594	0,3%
Oneri diversi di gestione	28.802	0,2%	-	-	28.802	0,2%
Totale Costo della Produzione	15.149.640	89,8%	1.729.815	10,2%	16.879.455	100,0%

Da tale rappresentazione si evidenzia l'utilizzo prevalente dei proventi per le finalità istituzionali, sia a livello centrale sia territoriale, con l'impiego di ben il 69% delle risorse destinate all'Attività Sportiva a tutti i livelli.

L'utilizzo di detti proventi ha alimentato le attività sportive e di funzionamento realizzate nell'ambito dei settori agonistici e di supporto, la spesa complessiva prodotta dalla federazione è ripartita fra diverse aree di attività, secondo il seguente schema:

ATTIVITA' CENTRALE Valori arrotondati alla unità di €	Valori al 31/12/2018	
	Importo	%
Antidoping	280.378	1,7
Contributi e interventi a favore della Attività Sportiva	3.947.604	23,6
Giudici di gara	769.158	4,6
Settore Paralimpico	527.100	3,1
Risorse umane Attività Preparazione Olimpica e A.L.	738.408	4,4
Settore Fuoristrada	428.767	2,5
Squadre Nazionali (costi generali)	1.892.901	11,2
Squadre Nazionali (contributo P.O.)	189.918	1,1
Settore Strada-Pista	1.232.041	7,3
Settore Studi	95.020	0,6
Settore Tecnico Nazionale Giovanile	32.169	0,2
Tutela della salute	73.236	0,4
Totale Attività Sportiva Centrale	10.243.821	60,7
Commissioni Federali	38.449	0,2
Costi di Funzionamento	813.682	4,8
Organismo di Vigilanza Legge 231/2001	16.521	0,1
Organi Centrali	177.114	1,0
Organi di Giustizia	24.558	0,1
Risorse umane	3.612.874	21,4
Stampa e comunicazione	150.225	0,9
Totale Funzionamento e costi generali	4.833.423	28,6
Oneri diversi di gestione	72.396	0,4
Totale Costo della Produzione Attività Centrale	15.149.640	89,8

La voce di spesa che si riferisce alle risorse umane, seppure in diminuzione rispetto al precedente esercizio, rappresenta un onere rilevante per il bilancio federale benché finanziata in gran parte da uno specifico contributo finalizzato del CONI.

L'attuale contributo concesso non tiene conto degli oneri riguardanti l'IRAP, non garantisce l'intera copertura dei costi della forza lavoro che opera presso l'organizzazione territoriale e, soprattutto, non prevede alcun finanziamento per le retribuzioni delle categorie protette obbligatorie per Legge.

Si auspica quindi di poter ridiscutere con il nuovo management della Sport e Salute Spa l'ammontare dei contributi destinati alle risorse umane.

ORGANIZZAZIONE TERRITORIALE

L'analisi dei costi sostenuti complessivamente dalla Organizzazione Territoriale evidenzia un ulteriore incremento delle spese destinate alla attività sportiva e una riduzione rispetto al precedente esercizio dei costi di funzionamento, segnale di attenzione da parte dei Presidenti Regionali. Da sottolineare a sfavore una riduzione dei ricavi da risorse proprie.

I proventi utilizzati dalla Organizzazione Territoriale hanno prodotto una spesa per l'attività sportiva e il funzionamento rappresentata dalla seguente tabella:

ATTIVITA' TERRITORIALE Valori arrotondati alla unità di €	Attività Sportiva		Funzionamento		Totale
	Importo	%	Importo	%	Importo
Piemonte	99.774	75,2	32.984	24,8	132.759
Lombardia	195.641	73,2	71.803	26,8	267.444
Veneto	116.444	84,1	22.038	15,9	138.482
Friuli Venezia Giulia	91.193	89,4	10.804	10,6	101.997
Liguria	36.802	86,8	5.594	13,2	42.396
Emilia Romagna	70.065	79,8	17.691	20,2	87.755
Toscana	66.075	65,0	35.601	35,0	101.675
Marche	44.801	87,0	6.714	13,0	51.514
Umbria	26.403	63,4	15.212	36,6	41.614
Lazio	49.569	95,3	2.455	4,7	52.024
Abruzzo	18.749	72,4	7.162	27,6	25.912
Campania	24.845	58,7	17.508	41,3	42.353
Puglia	28.599	93,0	2.143	7,0	30.742
Basilicata (delegato)	18.353	59,2	12.624	40,8	30.977
Calabria (delegato)	4.712	48,1	5.082	51,9	9.794
Sicilia	199.486	92,3	16.625	7,7	216.110
Sardegna	40.784	59,8	27.451	40,2	68.235
Molise (delegato)	-	-	1.149	100,0	1.149
Trento	121.996	95,6	5.663	4,4	127.659
Alto Adige	120.649	92,8	9.296	7,2	129.946
Valle D'Aosta	22.522	76,9	6.754	23,1	29.275
Costo della Produzione O.T.	1.397.460	80,8	332.355	19,2	1.729.815

INFORMATICA

Con l'obiettivo di perseguire il costante miglioramento dei servizi resi dalla sede centrale alle strutture periferiche operanti sul territorio, destinate quindi alle società affiliate e ai tesserati, la federazione ha ulteriormente sviluppato il software gestionale K Sport, in base alle nuove specifiche esigenze, in particolare per quanto riguarda il collegamento con il registro CONI delle società sportive. Sviluppato ulteriormente il sistema integrato di gestione e controllo delle quote associative versate dagli affiliati interfacciato con il software di contabilità Gesinf e rinnovato le dotazione hardware provvedendo, ove necessario, alla sostituzione di quelle obsolete il cui adeguamento non sarebbe stato vantaggioso.

ORGANI DI GESTIONE

Il lavoro del Consiglio Federale composto dai Vice Presidenti Daniela Isetti, Rocco Marchegiano, Michele Gamba e dai Consiglieri Maurizio Ciucci, Gian Paolo Fantoni, Gianantonio Crisafulli, Bruno Battistella, Corrado Lodi, Elena Valentini e Federico Campoli è stato proficuo e costante.

Così come il supporto del Collegio dei Revisori dei Conti presieduto dal Dottor Simone Mannelli e composto dai membri di nomina CONI, Dottoressa Marina Protopapa e Dottor Domenico Tudini.

Per quanto riguarda le Squadre Nazionali, si riparte tra conferme e novità nello staff tecnico, confermata l'impostazione generale con Davide Cassani Direttore Tecnico, si è ritenuto di nominare due nuovi tecnici nel settore BMX, Tommaso Lupi per la specialità Race e Federico Ventura per il Free Style in sostituzione di Francesco Gargaglia a cui va il ringraziamento del Consiglio Federale.

L'Organismo di Vigilanza previsto dal D.lgs. 231/2001 ha svolto la propria attività in piena autonomia effettuando nel corso del 2018 verifiche periodiche presso la sede federale e presso alcune strutture territoriali, redigendo i propri verbali portati a conoscenza del CF.

Prosegue senza indugio la formazione/informazione di tutti gli addetti federali, a livello centrale e territoriale, per comprendere gli obblighi e le procedure necessarie per l'espletamento degli atti amministrativi che devono uniformarsi ai nuovi vincoli imposti dalla Legge a seguito dell'inquadramento della federazione tra le Pubbliche Amministrazioni.

Il tema della sicurezza è sempre tra gli obiettivi primari del Consiglio Federale che ravvisa la necessità di una sinergia tra le varie associazioni che si occupano di tale materia, le azioni a tutela dell'utente urbano della bicicletta acquistano maggiore forza se concertate e condivise. Per l'aspetto della sicurezza in ambito agonistico, la nostra commissione presieduta dal Prefetto Roberto Sgalla sta attuando ogni possibile intervento in materia.

Nell'ambito dell'attività amatoriale, è proseguita anche nel 2018 l'iniziativa che coinvolge gli Enti di Promozione Sportiva e consente agli atleti Master di prendere parte alle competizioni organizzate dalla FCI per mezzo della tessera Bike Card. La convenzione stabilisce le norme legate alla partecipazione alle manifestazioni amatoriali e chiarisce gli ambiti di competenza degli Enti e della Federazione, oltre a favorire iniziative promozionali.

Per quanto riguarda le questioni amministrative, il Consiglio Federale ha approvato il preventivo economico 2019 in armonia con il piano di risanamento 2018-2020. Da segnalare inoltre l'obbligo di trasmettere al Ministero dell'Economia e Finanze, in base al decreto di armonizzazione, i Bilanci di previsione, le note di variazione, i consuntivi e i flussi di cassa.

CONCLUSIONI

Come accennato nelle premesse, il risultato economico dell'esercizio 2018 è conseguenza dell'incremento dei ricavi e di una rigida applicazione delle linee guida illustrate nel piano di risanamento pluriennale deliberato dal Consiglio Federale atte a contenere in modo strutturale le voci di spesa più significative.

I contributi finalizzati erogati dal CONI hanno garantito il completo svolgimento dei programmi di Preparazione Olimpica e Alto livello in funzione dei Giochi Olimpici di Tokyo 2020, nessuna limitazione è stata quindi necessaria rispetto alla pianificazione iniziale illustrata nel documento GIPSO.

Anche gli interventi a favore della Attività sportiva sono stati confermati e, anzi, incrementati rispetto al 2017, consentendo fra l'altro di dotare dopo diversi anni il gruppo dei Giudici di Gara di un nuovo kit di abbigliamento sportivo.



La significativa riduzione dei costi generali e di funzionamento della attività centrale ha contribuito in modo rilevante al raggiungimento del risultato di esercizio, ogni voce di spesa è stata ottimizzata, dai costi per il personale, Organi e Commissioni, costi per la comunicazione e costi generali, considerando inoltre che nel gennaio 2017 ha avuto luogo l'Assemblea nazionale ordinaria.

Anche le voci di spesa straordinarie risultano in netta diminuzione, effetto degli accantonamenti al fondo di svalutazione dei crediti e degli oneri diversi di gestione rilevati nell'esercizio 2017 che hanno stabilizzato il passivo. Praticamente ultimato anche il riallineamento dei saldi relativi al plafond delle società rilevato in K Sport al 31/12/2018, rimangono ancora da definire alcune posizioni di importo non significativo.

La Federazione, con il risultato conseguito nel bilancio d'esercizio 2018, ha di fatto concluso con due anni di anticipo gli obiettivi fissati dal Piano di Risanamento triennale 2018-2020 condiviso con il CONI.

Preso atto dell'eccezionale risultato raggiunto, si propone al Consiglio Federale l'approvazione del bilancio in esame e la seguente destinazione dell'utile d'esercizio di € 2.130.208,64: al ripianamento delle perdite degli esercizi precedenti € 1.190.500,62; alla costituzione del Fondo di Dotazione € 600.000,00 e a utili portato a nuovo € 339.708,02.

Roma, 25 maggio 2019

IL PRESIDENTE
(Renato Romeo Di Rocco)

Federazione Ciclistica Italiana

BILANCIO D'ESERCIZIO
al 31 dicembre 2018

NOTA INTEGRATIVA



PREMESSA

Il presente bilancio è stato predisposto in conformità alla normativa del Codice Civile interpretata ed integrata dai principi e criteri elaborati dall'Organismo Italiano di Contabilità, agli schemi ed ai principi e criteri per la formulazione del regolamento di contabilità delle Federazioni Sportive Nazionali (FSN) e Discipline Sportive Associate (DSA) emanati dal CONI e al regolamento di amministrazione della Federazione.

Il bilancio d'esercizio al 31 dicembre 2018 è costituito dallo stato patrimoniale, dal conto economico, dal rendiconto finanziario e dalla presente nota integrativa.

Gli importi della nota integrativa e del rendiconto finanziario sono espressi in unità di euro, mentre lo stato patrimoniale ed in conto economico sono espressi con i decimali.

Al Collegio dei Revisori dei Conti della Federazione spetta il controllo contabile. Il presente bilancio verrà assoggettato a revisione a titolo volontario da parte della Società di revisione Deloitte & Touche S.p.a.

CRITERI DI FORMAZIONE

Il bilancio è stato predisposto nel presupposto della continuità aziendale, non sussistendo incertezze significative a riguardo.

La nota integrativa ha la funzione di fornire l'illustrazione, l'analisi ed in taluni casi un'integrazione dei dati di bilancio e contiene le informazioni richieste dagli artt. 2427 e 2427 bis del codice civile, da altre disposizioni del codice civile in materia di bilancio e da altre leggi precedenti. Inoltre, in essa sono fornite tutte le informazioni complementari ritenute necessarie a dare una rappresentazione la più trasparente e completa, anche se non richieste da specifiche disposizioni di legge.

La valutazione delle voci di bilancio è stata fatta ispirandosi ai criteri generali di prudenza e competenza, nella prospettiva di continuazione dell'attività nonché tenendo conto della funzione economica dell'elemento attivo o del passivo considerato.

CRITERI DI VALUTAZIONE

Il bilancio dell'esercizio chiuso al 31 dicembre 2018 è stato redatto in conformità alla normativa del Codice Civile, così come modificata dal D. Lgs. 18 agosto 2015, n.139, interpretata dai principi contabili italiani emanati dall'Organismo Italiano di Contabilità ("OIC") in vigore per i bilanci chiusi al 31 dicembre 2018 emanati in via definitiva il 22 dicembre 2016 e successivamente sono stati modificati in data 29 dicembre 2017 e infine gli ultimi emendamenti del 29 gennaio 2019 sono applicabili ai Bilancio 2018.

I più significativi criteri di valutazione adottati per la redazione del bilancio d'esercizio al 31 dicembre 2018 in osservanza dell'art. 2426 del codice civile e dei citati principi contabili sono i seguenti:

Immobilizzazioni immateriali

Sono iscritte al costo di acquisto, inclusivo degli oneri accessori ed ammortizzate sistematicamente in ogni esercizio a quote costanti in relazione con la loro residua possibilità di utilizzazione. Le

immobilizzazioni immateriali sono iscritte con il consenso del Collegio dei Revisori nei casi previsti dalla legge.

Nel caso in cui, indipendentemente dall'ammortamento già contabilizzato, risulti una perdita durevole di valore, l'immobilizzazione viene corrispondentemente svalutata; se in esercizi successivi vengono meno i motivi che avevano giustificato la svalutazione, viene ripristinato il valore originario, nei limiti del valore che l'attività avrebbe avuto ove la rettifica di valore non avesse mai avuto luogo, eccezion fatta per la voce avviamento ed "Oneri pluriennali" di cui al numero 5 dell'art. 2426 del codice civile.

Le migliorie su beni di terzi sono capitalizzate ed iscritte tra le "altre immobilizzazioni immateriali" se non sono separabili dai beni stessi (altrimenti sono iscritte tra le "immobilizzazioni materiali" nella specifica voce di appartenenza), sono ammortizzate in modo sistematico al minore tra il periodo di prevista utilità futura e quello residuo della durata della Concessione ottenuta dal Comune di Montichiari.

In particolare, i criteri di ammortamento sono i seguenti:

- Opere dell'ingegno: ammortizzate in 5 anni
- Migliorie su beni di terzi: ammortizzate lungo la durata della concessione

Immobilizzazioni materiali

Sono iscritte al costo di acquisto, al netto degli ammortamenti effettuati nell'esercizio e nei precedenti. Nel costo sono compresi gli oneri accessori di diretta imputazione. Le immobilizzazioni materiali possono essere rivalutate solo nei casi in cui leggi speciali lo richiedano o lo permettano.

Le immobilizzazioni sono sistematicamente ammortizzate in ogni esercizio a quote costanti sulla base delle aliquote previste dalla normativa fiscale, ritenute rappresentative della residua possibilità di utilizzo dei beni.

Nel caso in cui, indipendentemente dall'ammortamento già contabilizzato, risulti una perdita durevole di valore, l'immobilizzazione viene corrispondentemente svalutata; se in esercizi successivi vengono meno i motivi che avevano giustificato la svalutazione viene ripristinato il valore originario, nei limiti del valore che l'attività avrebbe avuto ove la rettifica di valore non avesse mai avuto luogo.

Per le immobilizzazioni entrate in funzione nell'esercizio le aliquote sono ridotte al 50%, ipotizzando che gli acquisti siano omogeneamente distribuiti nell'arco dell'esercizio.

Le immobilizzazioni materiali nel momento in cui sono destinate all'alienazione sono riclassificate in un'apposita voce nell'attivo circolante e quindi valutate al minore tra il valore netto contabile e il valore di realizzazione desumibile dall'andamento del mercato. I beni destinati alla vendita non sono più oggetto di ammortamento.

Gli ammortamenti sono stati calcolati a quote costanti sulla base di aliquote di seguito riportate, che si ritengono rappresentative della vita utile economico - tecnica dei cespiti:

Natura del bene	Aliquota %
Attrezzature Sportive	15,50
Mobili e arredi	12
Macchine d'ufficio	12
Automezzi	20
Altri beni materiali	12,50

I contributi in conto impianti sono rilevati nel momento in cui esiste una ragionevole certezza che le condizioni previste per il riconoscimento del contributo sono soddisfatte e che i contributi saranno erogati. Essi sono portati indirettamente a riduzione del costo in quanto imputati al conto economico nella voce A5 "altri ricavi e proventi", e quindi rinviati per competenza agli esercizi successivi attraverso l'iscrizione di "risconti passivi".

Immobilizzazioni finanziarie

Le partecipazioni sono iscritte sulla base del criterio del costo di acquisto, rettificato dalle perdite di valore ritenute durevoli alla data di chiusura dell'esercizio; se in esercizi successivi vengono meno i motivi che avevano giustificato la svalutazione viene ripristinato il valore originario, nei limiti del valore che l'attività avrebbe avuto ove la rettifica di valore non avesse mai avuto luogo.

Crediti

I crediti sono rilevati in bilancio secondo il criterio del costo ammortizzato, tenendo conto del fattore temporale e del valore di presumibile realizzo.

Il criterio del costo ammortizzato non è applicato quando gli effetti sono irrilevanti, ovvero quando i costi di transazione, le commissioni pagate tra le parti e ogni altra differenza tra valore iniziale e valore a scadenza sono di scarso rilievo oppure se i crediti sono a breve termine (ossia con scadenza inferiore ai 12 mesi).

Il valore dei crediti, come sopra determinato, è rettificato, ove necessario, da un apposito fondo svalutazione, esposto a diretta diminuzione del valore dei crediti stessi, al fine di adeguarli al loro presumibile valore di realizzo. L'importo della svalutazione è rilevato nel conto economico.

Disponibilità liquide

Le disponibilità liquide alla chiusura dell'esercizio sono esposte al valore nominale e comprendono anche i saldi presso i Comitati Territoriali.

Ratei e risconti

Nella voce ratei e risconti sono state iscritte quote di costi e di ricavi di competenza dell'esercizio, ma esigibili in esercizi successivi e quote di costi e i ricavi sostenuti entro la chiusura dell'esercizio, ma di competenza di esercizi successivi, secondo il principio della competenza temporale.

Fondi rischi ed oneri

I fondi per rischi ed oneri sono stanziati per coprire perdite o debiti di natura determinata, di esistenza certa o probabile, dei quali tuttavia alla chiusura dell'esercizio non sono determinabili l'ammontare o la data di sopravvenienza. Gli stanziamenti riflettono la migliore stima possibile sulla base degli elementi a disposizione.

I rischi per i quali il manifestarsi di una passività è soltanto possibile sono indicati nella nota di commento dei fondi, senza procedere allo stanziamento di un fondo rischi ed oneri. Gli accantonamenti ai fondi rischi e oneri sono iscritti prioritariamente nelle voci di costo di conto economico delle pertinenti classi. Tutte le volte in cui non è attuabile questa correlazione tra la natura dell'accantonamento ed una delle voci alle suddette classi, gli accantonamenti per rischi e oneri sono iscritti alle sezioni "Accantonamenti" del conto economico.

Trattamento di fine rapporto di lavoro subordinato

Nella voce trattamento di fine rapporto è stato iscritto quanto i dipendenti avrebbero diritto a percepire in caso di cessazione del rapporto di lavoro alla data di chiusura del bilancio. Le indennità di anzianità costituenti la suddetta voce, ossia la quota di accantonamento di competenza dell'anno e la rivalutazione annuale del fondo preesistente, sono determinate in conformità alle norme vigenti. Il trattamento di fine rapporto è iscritto nella voce C del passivo ed il relativo accantonamento alla sezione "Costi per il personale e collaborazioni" del Funzionamento del conto economico.

Debiti

I debiti sono iscritti secondo il criterio del costo ammortizzato, tenendo conto del fattore temporale. Il criterio del costo ammortizzato non è applicato ai debiti qualora i suoi effetti risultino irrilevanti. Gli effetti sono considerati irrilevanti per i debiti a breve termine (ossia con scadenza inferiore ai 12 mesi). Per il criterio del costo ammortizzato vedasi quanto detto con riferimento ai crediti.

I debiti per ferie maturate dai dipendenti e per retribuzioni differite, comprensivi di quanto dovuto agli enti previdenziali, sono stanziati sulla base dell'ammontare che si dovrebbe corrispondere nell'ipotesi di cessazione del rapporto di lavoro alla data del bilancio.

Ricavi

I ricavi per le prestazioni di servizi sono riconosciuti alla loro ultimazione e/o maturazione ed in base al più generale principio di competenza.


Le transazioni con le entità correlate sono avvenute a normali condizioni di mercato.

Costi

I costi sono contabilizzati in base al principio di competenza, indipendentemente dalla data di incasso e pagamento, al netto dei resi, degli sconti, degli abbuoni e dei premi.

Proventi e oneri finanziari

I proventi ed oneri finanziari sono iscritti per competenza. I costi relativi alle operazioni di smobilizzo crediti a qualsiasi titolo (pro-solvendo e pro-soluto) e di qualsiasi natura (commerciali, finanziarie, altro) sono imputati nell'esercizio di competenza.



Imposte sul reddito dell'esercizio

Sono iscritte in base alla stima del reddito imponibile in conformità alle disposizioni in vigore, tenendo conto delle esenzioni applicabili e dei crediti d'imposta spettanti.

Altre informazioni

Deroghe ai sensi del 4° comma art. 2423 - Si precisa altresì che non si sono verificati casi eccezionali che abbiano richiesto deroghe alle norme di legge relative al bilancio ai sensi del 4° comma dell'art. 2423.



ANALISI DELLE VOCI DELLO STATO PATRIMONIALE

ATTIVO

IMMOBILIZZAZIONI

Immobilizzazioni immateriali

Le immobilizzazioni immateriali, al netto degli ammortamenti, ammontano al 31 dicembre 2017 ed al 31 dicembre 2018 rispettivamente ad € 1.738.377 ed € 1.454.392.

Nel seguente prospetto è evidenziata la movimentazione della voce nel corso dell'esercizio:

Categoria	Costo storico (a)			
	31/12/2017	Incrementi	Decrementi	31/12/2018
Opere dell'ingegno, licenze d'uso e software	684.000	0	129.310	554.690
Migliorie su beni di terzi	4.080.975	0	0	4.080.975
Altre migliorie su beni di terzi	144.893	0	0	144.893
Totale	4.909.868	0	129.310	4.780.558

Categoria	Fondo ammortamento (b)			
	31/12/2017	Amm.to del periodo	Utilizzo fondo	31/12/2018
Opere dell'ingegno, licenze d'uso e software	590.324	39.551	129.310	500.565
Migliorie su beni di terzi	2.474.698	229.468	0	2.704.166
Altre migliorie su beni di terzi	106.471	14.965	0	121.436
Totale	3.171.492	283.984	129.310	3.326.167

Categoria	Valore netto contabile (c) = (a - b)	
	31/12/2017	31/12/2018
Opere dell'ingegno, licenze d'uso e software	93.676	54.126
Migliorie su beni di terzi	1.606.277	1.376.808
Altre migliorie su beni di terzi	38.422	23.458
Totale	1.738.376	1.454.392

La categoria Opere dell'ingegno, licenze d'uso e software accoglie la contabilizzazione dei costi sostenuti per l'acquisizione dei software e licenze d'uso di proprietà della Federazione.

La categoria Migliorie su beni di terzi comprende i costi sostenuti per la copertura del Velodromo di Montichiari di € 4.080.975, per il quale la Federazione ha sottoscritto in data 30 gennaio 2007 un contratto nel quale partecipa con il Comune, proprietario dell'impianto, al costo relativo a tale intervento, con

l'impegno di poter utilizzare detta struttura per tutto il periodo della convenzione. Tenuto conto del periodo di utilizzo contrattualmente previsto, l'ammortamento di detta somma è stata prevista per 18 anni, a partire dal 2008.

Si rende noto che il Velodromo di Montichiari risulta inagibile dal mese di Luglio 2018 a causa di infiltrazioni di acqua che hanno reso insicuro l'utilizzo dell'impianto e danneggiato parzialmente la pista in legno. La Federazione si è prontamente attivata coinvolgendo le istituzioni nazionali, il CONI e il Comune di Montichiari, proprietario della struttura. Il fattivo interessamento di CONI Servizi Spa, oggi Sport e Salute Spa, ha consentito di ridurre al minimo i tempi per l'esecuzione delle prove di valutazione strutturale e per la pianificazione dei lavori necessari al ripristino dell'impianto. Attualmente i lavori sono in fase di realizzazione e, in base a quanto previsto dal cronoprogramma, si prevede di poter riutilizzare l'impianto dal mese di ottobre 2019. Non si ritiene necessaria la svalutazione della voce di bilancio in ragione del temporaneo inutilizzo.

Non si rilevano incrementi per nessuna categoria.

Si rileva un decremento delle opere dell'ingegno per n.2 software dismessi che risultavano interamente ammortizzati.

Immobilizzazioni materiali

Le immobilizzazioni materiali nette ammontano al 31 dicembre 2017 ed al 31 dicembre 2018 rispettivamente ad € 985.510 ed € 2.406.337.

Categoria	Costo storico (a)			
	31/12/2017	Incrementi	Rettifiche	31/12/2018
Mobili e arredi	261.832		2.341	259.491
Macchine d'ufficio e elettroniche	579.672	25.082	65.825	538.929
Attrezzature scientifiche	42.650		12.758	29.892
Attrezzature sportive	738.112	8.070	11.893	734.289
Automezzi	1.469.643		40.449	1.429.194
Altri beni mobili	42.490		19.796	22.694
Immobilizzazioni materiali in corso	667.570	1.491.330		2.158.900
Totale	3.134.399	1.524.482	153.062	5.173.389

Categoria	Fondo ammortamento (b)			
	31/12/2017	Amm.to del periodo	Rettifica fondo	31/12/2018
Mobili e arredi	228.467	10.586	2.341	236.712
Macchine d'ufficio e elettroniche	460.366	30.348	58.036	432.678
Attrezzature scientifiche	42.650		12.758	29.892
Attrezzature sportive	647.425	22.089	8.619	660.895
Automezzi	1.395.061	29.568	40.448	1.384.181
Altri beni mobili	42.490		19.796	22.694
Immobilizzazioni materiali in corso				0
Totale	2.816.459	92.591	141.998	2.767.052

Categoria	Valore netto contabile	
	© = -a - b)	
	31/12/2017	31/12/2018
Mobili e arredi	33.365	22.779
Macchine d'ufficio e elettroniche	119.306	106.251
Attrezzature scientifiche	0	0
Attrezzature sportive	90.687	73.394
Automezzi	74.582	45.013
Altri beni mobili	0	0
Immobilizzazioni materiali in corso	667.570	2.158.900
Totale	985.510	2.406.337

Nel 2018, si rilevano le seguenti movimentazioni dei beni materiali:

- Mobili e arredi: nel 2018 sono stati dismessi beni fuori uso per € 2.341 interamente ammortizzati;

Macchine d'ufficio: si rilevano incrementi per € 25.082 per l'acquisto di macchine elettroniche, quali computer, stampanti e monitor necessari per garantire il funzionamento degli uffici sia centrali che periferici della federazione, e decrementi per € 65.825 per alienazione di beni fuori uso non completamente ammortizzati generando una minusvalenza;

- Attrezzature sportive: l'incremento di € 8.070 si riferisce all'acquisto di piccole attrezzature finalizzate all'attività sportiva. Il decremento di € 11.893 è dovuto all'eliminazione dall'inventario di beni fuori uso a seguito di una ricognizione dei beni;
- Automezzi: Si rileva un decremento di € 40.449 dovuto alla dismissione di due mezzi completamente ammortizzati;
- Attrezzature scientifiche: si rileva una diminuzione di € 12.758 per la dismissione di beni interamente ammortizzati;
- Altri beni mobili: si rileva una diminuzione di € 19.796 per la dismissione di beni interamente ammortizzati;

Immobilizzazioni materiali in corso: si rileva un incremento di € 1.491.330 riferito alla contabilizzazione dei costi sostenuti per la costruzione del Velodromo di Treviso mediante Project Financing tra la Federazione Ciclistica Italiana e la Pessina Costruzioni Spa quale ditta concessionaria. Tale costruzione prevede un finanziamento da parte della Presidenza del Consiglio dei Ministri con Decreto del 20 giugno 2017 a favore della Federazione Ciclistica Italiana, registrato dalla Corte dei Conti in data 14 luglio 2017 al n. 1- foglio n.1919, di € 27.000.000 rispetto ad un costo complessivo di € 108.083.027. La differenza di € 81.083.027 è a carico della Pessina Costruzioni Spa concessionaria. I rapporti tra la Federazione Ciclistica Italiana e la Pessina Costruzioni Spa sono regolati dalla convenzione sottoscritta di fronte al Notaio Elvio Bergamo in data 02 marzo 2018. All'articolo 5 lettera d) della richiamata convenzione è previsto che il concessionario, la Pessina Costruzioni Spa, dovrà rimborsare alla Federazione Ciclistica Italiana i costi dalla medesima assunti in ragione di € 240.000 per studi progettuali, consulenze ed assistenze tecnico legali e per € 120.000 per i compensi per la Commissione di Valutazione

Immobilizzazioni finanziarie

Le immobilizzazioni finanziarie, che al 31 dicembre 2017 e al 31 dicembre 2018 ammontano, al netto delle svalutazioni, rispettivamente ad € 101.121 e ad € 109.077, si riferiscono a:

Società partecipata	31/12/2017	Incrementi	Decrementi	31/12/2018
Federsport	1.121	0	1.121	-
Soc. Ciclistica Servizi	100.000	0	0	100.000
Crediti vs partecipata	0	9.077	0	9.077
F.do svalutazione part.	-	0	0	-
Totale	101.121	9.077	1.121	109.077

Le immobilizzazioni finanziarie sono costituite:

- Per € 100.000 dalla partecipazione nella Società Ciclistica Servizi Srl, società costituita nel 2007 al fine di ottimizzare l'attività di merchandising e commerciale in genere, dare una serie di servizi nell'ambito dell'attività sportiva del ciclismo e fornire consulenza nel settore dell'impiantistica sportiva. Il valore delle partecipazioni è indicato al valore nominale, in quanto la società di cui si possiede la partecipazione, non ha conseguito perdite che possano ridurre il loro valore.
- Per € 9.077 dal credito verso la società partecipata Società Ciclistica Servizi S.r.l. Tale importo era già presente lo scorso anno tra i crediti ed è stato contabilizzato in questa sezione a seguito di una riclassifica degli stessi.

Si rileva un decremento di € 1.121 si riferisce alla partecipazione nella società Federsport a seguito dell'estinzione della società il cui bilancio finale di liquidazione e piano di riparto sono stati deliberati nel mese di gennaio 2018 unitamente allo scioglimento e cancellazione.

La società di cui la FCI detiene partecipazioni non svolgono nessuna attività che possa interpersi con quelle istituzionali della Federazione, tanto meno quelle relative all'attività tecnica e di formazione propria della FCI.

Si riportano i dati del bilancio 2018 della Società Ciclistica Servizi S.r.l (in base al bilancio in corso di approvazione):

Società partecipata	Capitale Sociale	Risultato esercizio 2018	Riserve	Patrimonio Netto al 31.12.2018	Quota di partecipazione

Soc. Ciclistica Servizi	100.000	30.171	33.725	163.896	100%
-------------------------	---------	--------	--------	---------	------

ATTIVO CIRCOLANTE

Crediti

E' di seguito illustrata la composizione dei crediti dell'attivo circolante al 31 dicembre 2018, commentata poi nei paragrafi successivi per ciascuna delle diverse tipologie di crediti.

	31/12/2018	31/12/2017	Differenza	
Crediti vs clienti	1.266.251	1.911.047	-	644.796
<i>F.do sval. crediti vs clienti</i>	- 455.991	- 450.264	-	5.727
Crediti vs clienti netti	810.260	1.460.783	-	650.523

Crediti vs Altri soggetti	996.198	768.536	227.662	
Crediti vs Enti	316.294	40.000	276.294	
Crediti vs Enti previdenziali	30.660	21.970	8.690	
Crediti vs Erario	38.784	11.737	27.047	
Crediti vs CONI	653.226	518.918	134.308	
<i>F.do sval. crediti vs Altri</i>	- 582.330	- 544.463	-	37.867
Crediti vs Altri netti	1.452.832	816.698	636.133	

Totale crediti	3.301.413	3.272.208	29.206	
<i>Totale fondo svalutazione crediti</i>	- 1.038.321	- 994.727	-	43.594
Totale crediti netti	2.263.094	2.277.481	-	14.388

Complessivamente i crediti, al netto del fondo svalutazione, sono perfettamente in linea rispetto al precedente esercizio.

Crediti Verso Clienti

Nel prospetto che segue vengono dettagliati i crediti verso clienti:

	31/12/2018	31/12/2017	Differenza	
Crediti vs. clienti sede centrale	596.541	707.201	-	110.660
Crediti vs. clienti propri dei Comitati (con autonomia contabile)	47.930	40.738	7.192	
Fatture da emettere	626.020	1.167.348	-	541.328
Note di credito da emettere	- 4.239	- 4.239		
Crediti vs. clienti	1.266.252	1.911.048	-	644.795
<i>F.do sval. crediti vs clienti</i>	- 455.991	- 450.264	-	5.727

Crediti vs clienti netti	810.261	1.460.784	-	650.522
--------------------------	---------	-----------	---	---------

Come si evince dalla precedente tabella, i crediti verso clienti sono composti come segue:

- € 596.541 per fatture emesse i cui ricavi sono di competenza della sede centrale;
- € 47.930 per fatture emesse per conto dei comitati territoriali della federazione;
- € 626.020 per fatture emesse nel successivo esercizio, i cui ricavi sono di competenza dell'esercizio in esame. In questa posta sono presenti € 360.000 iscritti nel precedente esercizio che rappresentano le somme da riscuotere dalla Pessina Costruzioni Spa in virtù della convenzione per la costruzione del Velodromo di Treviso per i costi sostenuti dalla Federazione per gli studi progettuali, consulenze ed assistenze tecnico legali e per i compensi per la Commissione di Valutazione;
- Saldo negativo di € 4.239 per note di credito emesse nel successivo esercizio a rettifica di ricavi di competenza 2017;

Al termine dell'esercizio in esame, si è proceduto ad effettuare una puntuale analisi dei crediti commerciali compresi quelli propri dei comitati regionali, nella quale sono stati presi in considerazione l'anzianità ed il rischio di esigibilità.

Tenuto conto di quanto già accantonato nel precedente esercizio, si è ritenuto necessario effettuare una ulteriore svalutazione dei crediti rispetto a quella esistente di € 5.727.

Nello schema che segue sono evidenziate le movimentazioni del fondo svalutazione crediti verso clienti:

Fondo svalutazione crediti	31/12/2017	Utilizzi	Rilasci	Acc.ti	31/12/2018
Fondo sval. crediti vs clienti	450.264	0	0	5.727	455.991

Nel corso dell'esercizio in esame, il fondo svalutazione crediti risulta movimentato unicamente per effetto degli accantonamenti riferiti alla svalutazione dei crediti divenuti a rischio di esigibilità.

Crediti verso Altri soggetti

	31/12/2018	31/12/2017	Differenza
Crediti vs Società e Ass.ni sportive	535.475	470.839	64.636
Crediti v/altri soggetti	182.144	169.070	13.074
Anticipi a Funzionari Delegati	106.621	64.371	42.250
Crediti vs personale	24.476	19.846	4.630
Depositi cauzionali	19.750	16.950	2.800
Anticipi a fornitori	127.731	27.460	100.270
Crediti vs Altri soggetti	996.198	768.536	227.662
F.do sval. crediti vs Altri	- 582.330	- 544.463	- 37.867
Crediti vs Altri soggetti netti	413.868	224.073	189.795

Questa categoria di crediti comprende, nel dettaglio, le seguenti categorie di crediti:

- Crediti verso società e associazioni sportive di € 535.475 che presentano un incremento di € 64.636, sono rappresentati dalle posizioni creditorie della Federazione nei confronti delle società affiliate per somme da incassare a titolo di affiliazione, tasse gara e diritti di segreteria;
- Anticipi a funzionari delegati che presentano un incremento di € 42.250, sono rappresentati da anticipazioni da rendicontare o da resti di anticipazioni che al 31/12/2018 devono essere restituiti;
- Crediti verso il personale di € 24.476 mostrano un incremento di € 4.630;
- Depositi cauzionali di € 19.750 che presentano un incremento di € 2.800, sono costituiti da depositi erogati ai proprietari degli immobili o degli impianti con cui la Federazione ha sottoscritto contratti di locazione o gestione impianti;
- Anticipi a fornitori di € 127.731 costituiscono acconti a fornitori su forniture di beni e servizi per le quali alla data di chiusura dell'esercizio non risulta pervenuta la relativa fattura;
- Crediti verso altri soggetti di € 182.144 ricomprendono crediti verso vari soggetti connessi principalmente ad anticipazione di spese.

Per tutte le voci di credito ora commentate, si rileva un complessivo aumento di € 189.795 rispetto al comparativo 2017 dovuto all'incremento di tutte le voci descritte.

Si è infatti effettuata una puntuale analisi rivolta principalmente ad accertarne la concreta esigibilità in base all'anzianità, dalla quale si è ritenuto congruo il fondo svalutazione crediti di € 582.330.

Nel corso del 2018, il fondo svalutazione crediti verso altri soggetti ha subito le seguenti movimentazioni:

<i>Fondo svalutazione crediti</i>	<i>31/12/2017</i>	<i>Utilizzi</i>	<i>Rilasci</i>	<i>Acc.ti</i>	<i>31/12/2018</i>
<i>Fondo sval. crediti vs altri soggetti</i>	544.463			37.867	582.330

Il fondo svalutazione crediti verso altri risulta movimentato unicamente per gli accantonamenti dell'esercizio al fine di adeguarlo all'importo dei crediti ritenuti inesigibili.

Crediti verso Enti

L'importo di € 316.294 è determinato da un contributo assegnato dalla Presidenza del Consiglio dei Ministri e dai contributi assegnati da n. 4 Regioni ma non incassati alla data di chiusura dell'esercizio.

Crediti verso Erario

L'importo di € 38.784 è determinato dai crediti su imposte dirette dovuti al versamento di acconti in misura superiore rispetto all'imposta effettivamente dovuta per il 2018.

Crediti verso CONI

Sono aumentati di € 134.308 e si riferiscono principalmente al saldo del contributo di Preparazione Olimpica e ai contributi per il personale federale ed ex CONI Servizi.

Nello specifico, sono costituiti dalle seguenti posizioni:

Competenza 2018

Impianti Sportivi	€	372.000
Club Olimpico	€	176.000
Risorse Umane – Personale Federale – saldo PAR e PI	€	36.022
Risorse Umane – Personale ex art. 30 – saldo PAR e PI	€	51.189
Risorse Umane – Segretario Generale – saldo PAR e PI	€	17.384
<u>Totale competenza 2018</u>	€	652.594

Competenza 2013

Fondo previdenza complementare Personale Dirigente	€	637
--	---	-----

TOTALE CREDITI VERSO CONI € **653.232**

Crediti verso Enti Previdenziali ed Assistenziali

Si riferiscono a inesatti versamenti all'ENPALS ed INPS, per i quali è stata avviata procedura per la richiesta di restituzione e/o compensazione.

Disponibilità liquide

Sono di seguito elencati tutti i conti correnti bancari e postali in essere al 31 dicembre 2018 con le relative giacenze della Sede centrale e delle Organizzazioni Territoriali, queste ultime comprensive delle eventuali giacenze di cassa contante:

Descrizione conto	N° conto corrente	31/12/2018	31/12/2017	Differenza
Conto ordinario	c/c BNL n. 10111	2.561.424	1.377.608	1.183.816
Conto risorse umane	c/c BNL n. 189	1.000.972	1.094.999	- 94.027
Conto Speciale Velodromo Treviso	B. Pop. di Sondrio n.5180X35	5.760.311	644.430	5.115.881
Conto Esercizio	B. Pop. di Sondrio n.5220X075	510.771	1.439	509.332
Conto Speciale Quote associative	B. Pop. di Sondrio n.5755X28	1.923.788	1.294.149	629.639
Totale disponib. liquide Sede centrale		11.757.267	4.412.625	7.344.642

Comitato Regione Piemonte	c/c bancario n. 1592	29.748	43.235	- 13.487
---------------------------	----------------------	--------	--------	----------

Comitato Regione Lombardia	c/c bancario n.13802	1.358	116.011	-	114.653
Comitato Regione Veneto	c/c bancario n. 100985	94.473	95.910	-	1.437
Comitato Regione Friuli V.G.	c/c bancario n. 012813	43.818	55.711	-	11.893
Comitato Regione Liguria	c/c bancario n. 018283	10.107	15.296	-	5.189
Comitato Regione Emilia Romagna	c/c bancario n.014603	34.079	46.295	-	12.216
Comitato Regione Marche	c/c bancario n. 200003	31.339	29.539		1.800
Comitato Regione Marche	c/c bancario n. 50124335	846	-		846
Comitato Regione Umbria	c/c bancario n. 1000137	60.350	67.366	-	7.016
Comitato Regione Lazio	c/c bancario n. 00000000998	6.590	13.188	-	6.598
Comitato Regione Abruzzo	c/c bancario n. 010429	10.766	14.133	-	3.367
Comitato Regione Campania	c/c bancario n. 0049	7.996	8.720	-	724
Comitato Regione Puglia	c/c bancario n. 002998	19.448	15.095		4.353
Comitato Regione Sicilia	c/c bancario n. 4289	13.905	122.646	-	108.741
Comitato Regione Sardegna	c/c bancario n. 100271	42.905	44.677	-	1.772
Comitato Regione Molise	c/c bancario n. 10745	524	67		457
Comitato Regione Trento	c/c bancario n. 30223	43.834	35.410		8.424
Comitato Regione Trento	c/c bancario n. 4155	15	0		15
Comitato Regione Alto Adige	c/c bancario n. 042300	142.553	145.945	-	3.393
Comitato Regione Alto Adige	carta n.81670415	907	1.001	-	94
Comitato Regione Valle d'Aosta	c/c bancario n. 110116	31.927	30.914		1.013
Comitato Regione Piemonte	c/c postale n. 38332102	30.635	25.011		5.624
Comitato Regione Lombardia	c/c bancario n. 420522	2.607	2.607	-	0
Comitato Regione Toscana	c/c bancario n. 929731	40.839	28.459		12.380
Comitato Regione Calabria	c/c bancario n. 6253	495	3.344	-	2.849
Comitato Regione Toscana	c/c bancario Bnl n.6718	40.535	53.561	-	13.026
Comitato Regione Lombardia	c/c bancario n. 3240	81.645			81.645
Comitato Regione Molise	c/c bancario n.3799	1.505	1.328		177
Comitato Provinciale Savona	c/c bancario n. 2322180	1.662	2.316	-	654
Comitato Provinciale Pavia	c/c bancario n. 391396	-	927	-	927
Comitato Provinciale Milano	c/c bancario n. 76152	2.759	2.291		468

Federazione Ciclistica Italiana

Comitato Provinciale Lodi	c/c bancario n. 500406	-	4.271	-	4.271
Comitato Provinciale Bergamo	c/c bancario n. 5221	4.805	2.194	-	2.611
Comitato Provinciale Brescia	c/c bancario n. 33005881	5.965	7.426	-	1.461
Comitato Regionale Campania	carta di credito		5	-	5
Comitato Regionale Toscana	carta di credito n. 30922694		12	-	12
Comitato Regionale Toscana	carta di credito n. 30922702		413	-	413
Comitato Regionale Toscana	carta di credito n. 30922710		73	-	73
Comitato Regionale Basilicata	c/c bancario n.2488	7.687	8.196	-	509
Comitato Provinciale Roma	c/c bancario n. 35697	43	49	-	6
Comitato Provinciale Roma	c/c bancario n. 1027	119	119	-	0
Comitato Provinciale Arezzo	c/c bancario n. 92286		732	-	732
Comitato Provinciale Pistoia	c/c bancario n. 506965	13.549	16.658	-	3.109
Funzionari Delegati Milano	c/c 140053		8	-	8
Funzionari Delegati Brunico	c/c 4040		8	-	8
Funzionari Delegati Coni Roma	c/c 9816	6	11	-	5
Funzionari Delegati Verona	c/c 0014	19	19	-	0
Funzionari Delegati Monterotondo	c/c 0185	28	43	-	15
Funzionari Delegati Crema	c/c 0494	16	16	-	0
Comitato Regionale Lombardia	cassa contanti	129	187	-	58
Comitato Regionale Veneto	cassa contanti	134	6	-	128
Comitato Regionale Toscana	cassa contanti	386	395	-	9
Comitato Regionale Liguria	cassa contanti	85	45	-	40
Comitato Regionale Campania	cassa contanti	3	3	-	0
Comitato Regionale Friuli	cassa contanti	344	134	-	210
Comitato Regionale Calabria	cassa contanti	7	7	-	0
Comitato Regionale Umbria	cassa contanti	66	219	-	153
Comitato Regionale Sicilia	cassa contanti		43	-	43
Comitato Regionale Molise	cassa contanti		63	-	63
Comitato Regionale Trento	cassa contanti	53	451	-	398
Totale disponibilità liquide Comitati		863.614	1.062.809	-	199.195
Totale disponibilità liquide		12.620.880	5.475.432	-	7.145.444

Le disponibilità liquide risultano incrementate di € 7.145.444. L'incremento è dovuto all'aumento delle disponibilità liquide della sede centrale.

Ratei e risconti attivi

I ratei e risconti attivi sono riepilogati, con le rispettive movimentazioni rispetto al precedente esercizio, nel seguente prospetto:

	31/12/2017	variazioni	31/12/2018
Risconti attivi	25.193	-15.738	9.455
Ratei attivi	0	0	0
Totale	25.193	-15.738	9.455

I risconti attivi di € 9.455 presentano rispetto al precedente esercizio un decremento di € 15.738.

Nello specifico sono determinati da costi di competenza dell'esercizio 2019 il cui pagamento è avvenuto in modo anticipato nel corso del 2018.

Nello specifico, i risconti attivi sono rappresentati dalla quota di competenza dell'esercizio successivo di n.2 polizze assicurative.



PASSIVO

Patrimonio netto

Il patrimonio netto al 31 dicembre 2018 ammonta ad € 939.708.

Sono di seguito riportate le variazioni intervenute nel corso dell'esercizio 2018:

	Fondo di dotazione	Utile / Perdite a nuovo	Risultato d'esercizio	Totale
Patrimonio netto al 31/12/2017	0	- 2.136.498	945.997	- 1.190.501
Destinazione risultato esercizio precedente	0	945.997	- 945.997	-
Utilizzo riserve	0	0	0	-
Riclassifiche	0	0	0	-
Risultato esercizio corrente	0	0	2.130.209	2.130.209
Patrimonio netto al 31/12/2018	0	- 1.190.501	2.130.209	939.708

Per effetto del conseguimento dell'utile dell'esercizio di € 2.130.209, il patrimonio netto passa da una situazione di deficit pari ad € 1.190.501 ad un saldo positivo di € 939.708.

Si segnala che, in linea con quanto deliberato dal CONI in merito al piano di rientro del deficit patrimoniale maturato al 31 dicembre 2016, la Federazione ha previsto un piano di risanamento distribuito sulle quattro annualità (2017-2020).

L'utile conseguito per il 2018 è di gran lunga superiore a quanto previsto dal piano di rientro deliberato raggiungendo l'obiettivo previsto con due anni di anticipo.

Nel seguente prospetto viene evidenziato il calcolo per la determinazione del fondo di dotazione indisponibile al 31/12/2018:

Formazione del Fondo di dotazione indisponibile	Esercizio			Totale
	2016	2017	2018	
Costo della Produzione	17.200.070	16.977.315	16.879.455	51.056.840
Oneri finanziari	-	0	0	-
Oneri straordinari	0	0	0	-
Imposte sul reddito	126.521	148.731	116.195	391.447
Totale	17.326.591	17.126.046	16.995.650	51.448.287
Fondo di dotazione indisponibile =	<u>51.448.287</u>	X 3% =	514.483	
	3			

Per quanto riguarda il fondo di dotazione, come si evince dal prospetto sopra riportato, risulta formalmente non adeguato rispetto ai minimi stabiliti stabilito dal C.O.N.I. nella circolare n. 3 dell'11/10/2005. Lo stesso sarà adeguato ai principi indicatori del C.O.N.I. a seguito dell'approvazione

del presente bilancio, come da proposta di destinazione del risultato di esercizio riportata più avanti nel presente documento.

Trattamento di fine rapporto

Descrizione	Saldo al 31/12/2017	Incrementi	Decrementi	Saldo al 31/12/2018
Debiti TFR	1.030.835	170.195	32.157	1.168.873

L'incremento di € 170.195 riguarda la quota di accantonamento iscritta a conto economico del trattamento di fine rapporto dei dipendenti federali ed ex CONI Servizi e quelli che operano presso i Comitati Regionali, in forza alla data di chiusura del bilancio in esame.

Il decremento di € 32.157 è determinato dalla destinazione del trattamento di fine rapporto al fondo di previdenza complementare per alcune risorse federali, oltre alla rilevazione dell'imposta sostitutiva sulla rivalutazione del TFR.

In merito al TFR si informa che la Federazione, per quello maturando dal 01.01.2007, ha provveduto alla notifica dell'informativa prevista dalla riforma del Sistema di Previdenza Complementare attuata dal Decreto Legislativo n. 252/2005.

Il TFR maturato fino alla data del 31/12/2018 dai dipendenti federali resta accantonato presso la Federazione e sarà liquidato alla fine del rapporto di lavoro con le rivalutazioni di legge.

Debiti

È di seguito illustrata la composizione dei debiti al 31 dicembre 2018, ripresa poi nei paragrafi successivi per ciascuna delle diverse tipologie di debiti.

	31/12/2018	31/12/2017	Differenza
Debiti vs fornitori	828.258	1.413.791	- 585.533
Debiti vs Banche e Istituti di credito	26.571	34.051	- 7.480
Debiti vs Erario	208.301	143.221	65.080
Debiti vs istituti di previdenza	144.754	155.073	- 10.319
Debiti vs Società partecipate	112.584	112.584	-
Debiti vs altri	15.415.435	8.913.136	6.502.299
Totale Debiti	16.735.903	10.771.857	5.964.047

Complessivamente, i debiti della Federazione risultano aumentati di € 5.964.047.

L'incremento riguarda la categoria "debiti verso altri" più avanti commentati in dettaglio.

Debiti verso Fornitori

	31/12/2018	31/12/2017	Differenza
Debiti vs fornitori sede centrale	492.947	984.605	- 491.658
Fatture da ricevere	335.311	429.186	- 93.875
Totale Debiti vs Fornitori	828.258	1.413.791	- 585.533

Nella tabella che precede è evidenziata la suddivisione dei debiti per fatture contabilizzate nel 2018 e pagate o da pagare nell'esercizio successivo e dei debiti per fatture non ricevute nell'esercizio in esame i cui costi sono di competenza del 2018.

I debiti verso fornitori presentano un decremento di € 585.533 rispetto al precedente esercizio dovuto ad entrambe le categorie di debito.

Debiti verso Banche

Si riferiscono al saldo a debito delle carte di credito federali addebitato nel mese di gennaio 2019.

Debiti verso Erario

Presentano una variazione in aumento rispetto al precedente esercizio di € 65.080.

Nello specifico, comprendono:

- Debito IVA su fatture di acquisto istituzionali in Reverse charge di € 1.801;
- Debito IVA su fatture passive in regime split payment di € 79.328;
- Debito iva su fatture di vendita commerciali di € 2.118;
- Debito verso erario per trattenute su redditi di lavoro autonomo della sede centrale per € 48.453;
- Debito verso erario per trattenute su redditi di lavoro autonomo degli organi territoriali per € 86;
- Debito verso erario per trattenute su redditi di lavoro dipendente di € 76.472;
- Altri debiti tributari di € 43.

Debiti verso Istituti di Previdenza

Presentano un decremento di € 10.319 e si riferiscono alle ritenute e ai contributi previdenziali sui redditi di lavoro dipendente e assimilato operate nel mese di dicembre e pagati nel mese di gennaio 2019.

Debiti verso Società partecipate

Si tratta di debiti verso la controllata Società Ciclistica Servizi relativamente al saldo delle posizioni Intercompany che risultano invariati rispetto al precedente esercizio.

Debiti verso Altri soggetti

	31/12/2018	31/12/2017	Differenza
Debiti vs Società e Ass.ni sportive	345.147	200.918	144.229
Debiti vs tesserati	1.048.326	936.109	112.217
Debiti vs altre federazioni	110.358	212.389	- 102.031
Debiti vs enti pubblici	1.586.464	1.723.618	- 137.154
Debiti vs collaboratori	69.609	80.492	- 10.883
Debiti vs arbitri e commissari	86.351	288.171	- 201.820
Debiti cauzionali	191.514	191.514	-
Acconti dal CONI	920.058	985.148	- 65.090
Acconti dal CIP	340.000		340.000
Anticipi tesseramento tasse gara	1.838.938	1.789.570	49.368
Debiti vs altri soggetti	300.287	426.755	- 126.468
Debiti per trattenute personale	4.619	5.433	- 814
Debiti vs il personale	344.766	401.020	- 56.254
Altri debiti	8.229.000	1.672.000	6.557.000
Debiti vs Altri soggetti	15.415.435	8.913.136	6.502.299

Complessivamente i debiti verso altri soggetti che rappresentano la voce più rilevante rispetto al totale dei debiti, sono aumentati di € 6.502.299. L'incremento riguarda principalmente gli altri debiti.

Di seguito si analizzano le voci più rilevanti che li compongono.

I debiti verso le società e associazioni sportive si riferiscono a contributi e premi di competenza del 2018 ma non ancora liquidati alla data di chiusura dell'esercizio. Risultano sostanzialmente in linea con quelli del precedente esercizio con un incremento di circa 17 mila €.

I debiti verso enti pubblici riguardano il debito verso il Comune di Montichiari, relativo alle opere di copertura del Velodromo di Montichiari, per il quale la Federazione ha sottoscritto in data 30 gennaio 2007 un contratto nel quale compartecipa con il Comune, proprietario dell'impianto, ai costi di tale intervento per € 4.080.975, con la opportunità di utilizzare detta struttura dal 2008 fino 30 giugno 2025. La Federazione garantisce la partecipazione mediante il rimborso delle rate del mutuo ICS contratto dal Comune di Montichiari fino a tutto il 2024, a tale scopo la Federazione riceve annualmente un contributo finalizzato dal CONI.

Nonostante la temporanea inagibilità dell'impianto, che si prevede di ripristinare entro la fine del 2019, non sussistono i presupposti per l'interruzione del pagamento delle rate del relativo finanziamento. La Federazione procederà comunque alla richiesta di un risarcimento per il mancato utilizzo dell'impianto che ha determinato il sostenimento di spese presso altre strutture al fine di garantire le medesime attività che venivano svolte presso il Velodromo di Montichiari.

Gli anticipi per tesseramento e tasse gare si riferiscono alle somme incassate nel 2018 dai tesserati ma di competenza 2019.

Gli anticipi dal CONI e dal CIP si riferiscono all'incasso 2018 delle rate di competenza 2019 dei contributi di Preparazione Olimpica, l'attività sportiva e Risorse Umane.

I debiti verso il personale comprendono l'accantonamento per competenza del saldo PAR, PI, premio dirigenti, straordinari di dicembre ed il fondo ferie.

Gli "altri debiti" sono rappresentati per € 7.869.000 dalla tranches di contributi erogati, alla data di riferimento del bilancio, dalla Presidenza del Consiglio dei Ministri riferite al progetto di costruzione in corso del Velodromo di Treviso.

Ratei e risconti passivi

Nella tabella che segue vengono riepilogati i ratei e risconti passivi al 31/12/2018

	31/12/2017	Variations	31/12/2018
Risconti passivi	0	18.750	18.750
Ratei passivi	0	0	0
Totale	0	18.750	18.750

I risconti passivi, che al termine del precedente esercizio non erano rilevati, sono rappresentati dallo storno della quota di un ricavo di sponsorizzazione di competenza 2019.



ANALISI DELLE VOCI DI CONTO ECONOMICO

Valore della produzione

Il valore della produzione ammonta complessivamente a € 19.125.638 ed è così articolato:

Descrizione	31/12/2018	% su tot.	31/12/2017	% su tot.	Differenza	Diff%
Contributi CONI	9.125.110	48%	9.148.575	51%	- 23.465	0%
Contributi dello Stato, Regione, Enti Locali	177.320	1%	89.180	0%	88.140	0%
Quote degli associati	6.691.908	35%	6.018.955	33%	672.952	11%
Ricavi da Manifestazioni Internazionali	22.712	0%	15.696	0%	7.016	45%
Ricavi da Manifestazioni Nazionali	450.000	2%	75.500	0%	374.500	496%
Ricavi da pubblicità e sponsorizzazioni	1.060.724	6%	962.597	5%	98.127	10%
Altri ricavi della gestione ordinaria	67.359	0%	53.132	0%	14.227	27%
Contributi Comitato Italiano Paralimpico	508.865	3%	580.886	3%	- 72.021	-12%
Totale attività centrale	18.103.996	95%	16.944.521	94%	1.159.475	7%
Contributi dello Stato, Enti Locali	333.361	2%	350.018	2%	- 16.657	-5%
Quote degli associati:	501.100	3%	570.079	3%	- 68.979	-12%
Ricavi da manifestazioni:	162.694	1%	181.210	1%	- 18.517	-10%
Altri ricavi della gestione:	24.488	0%	25.952	0%	- 1.465	-6%
Totale attività Strutture territoriali	1.021.643	5%	1.127.260	6%	- 105.617	-9%
Valore della produzione	19.125.638	100%	18.071.781	100%	1.053.857	6%

Complessivamente i ricavi sono aumentati di oltre 1 milione di €. L'incremento riguarda la sede centrale per € 1.159.475 contro un decremento dei ricavi dei comitati territoriali di € 105.617.

Si evidenziano di seguito le variazioni più significative rispetto all'esercizio precedente:

Contributi CONI

I contributi del CONI risultano in linea con il precedente esercizio essendo stato rilevato un decremento di € 23.465.

I contributi risultano integralmente finalizzati alla copertura economica delle attività a cui il CONI le ha destinate, in particolare all'attività di preparazione olimpica e alto livello, all'attività sportiva ed ai costi del personale. Per quanto concerne i costi del personale, il contributo del CONI risulta essere inferiore ai costi effettivamente sostenuti dalla Federazione per i dipendenti federali, mentre sono completamente finanziati quelli per il personale ex CONI Servizi.

Contributi da Enti

Per il 2018 sono rilevati contributi per € 177.320 risultando raddoppiati rispetto al precedente esercizio.

Quote degli associati

Si registra un incremento di € 672.952 dovuto principalmente all'incremento delle quote di tesseramento.

Ricavi da Manifestazioni Nazionali

Si registra un rilevante incremento di € 374.500 dovuto ai contratti per diritti televisivi.

Ricavi della struttura territoriale

L'importo dei ricavi della struttura territoriale, pari ad € 1.021.642, è diminuito del 9%. Il decremento riguarda tutte le categorie di ricavo.

Costo della produzione

Il costo della produzione ammonta complessivamente a € 16.879.455 ed è così articolato: € 11.641.281 per costi dell'attività sportiva, € 5.165.777 per costi del funzionamento, € 43.594 per accantonamenti ed € 28.802 per oneri diversi di gestione.

Attività sportiva

I costi per le attività di PO / AL, che ammontano ad € 4.529.211, esattamente in linea con i dati del precedente esercizio, e sono articolati come segue:

Descrizione	31/12/2018	% su tot.	31/12/2017	% su tot.	Differenza	Diff%
Partec. a Man. Sport. Naz./Intern. PO/AL	2.924.828	65%	2.842.780	63%	82.048	3%
Allenamenti e stages	445.000	10%	450.548	10%	- 5.548	-1%
Funzionamento Commissioni Tecniche	58.681	1%	44.633	1%	14.048	31%
Compensi per prestazioni contrattuali	688.297	15%	695.399	15%	- 7.102	-1%
Interventi per gli atleti	358.545	8%	460.157	10%	- 101.612	-22%
Spese per antidoping	53.860	1%	46.636	1%	7.224	15%
Totale Preparazione Olimpica/Alto livello	4.529.211	100%	4.540.154	100%	- 10.942	0%

Partecipaz. a Manif. sportive naz./inter.	-	0%	-	0%	-	0%
Allenamenti e stages	-	0%	-	0%	-	0%
Funzionamento Commissioni Tecniche	-	0%	-	0%	-	0%
Compensi per prestazioni contrattuali	-	0%	-	0%	-	0%
Interventi per gli atleti	-	0%	-	0%	-	0%
Spese per antidoping	-	0%	-	0%	-	0%
Totale Rappresentative Nazionali	-	0%	-	0%	-	0%
Totale Costi PO / AL	4.529.211	100%	4.540.154	100%	-	10.942

I costi per l'attività sportiva della sede centrale, che al 31 dicembre dell'esercizio in esame ammontano ad € 5.714.609 con un incremento di € 889.787 dovuto all'aumento dei costi per organizzazione delle manifestazioni nazionali ed internazionali, sono articolati come segue:

Descrizione	31/12/2018	% su tot.	31/12/2017	% su tot.	Differenza	Diff. %
Organizzazione Manifestaz. Sportive Intern.li	652.593	11%	206.885	4%	445.708	215%
Organizz. Manifestazione Sportive Nazionali	4.014.069	70%	3.538.512	73%	475.557	13%
Partecipazione ad organismi internazionali	84.931	1%	76.106	2%	8.825	12%
Formazione ricerca e documentazione	95.020	2%	58.506	1%	36.513	62%
Promozione Sportiva	30.889	1%	46.301	1%	- 15.412	-33%
Contributi per l'attività sportiva	13.918	0%	0	0%	13.918	0%
Gestione impianti sportivi	0	0%	0	0%	0	0%
Altri costi per l'attività sportiva	0	0%	0	0%	0	0%
Ammortamenti attività sportiva	296.090	5%	308.450	6%	- 12.360	-4%
Δ rimanenze di mat. di consumo per att. sportiva	0	0%	0	0%	-	0%
Costi attività paralimpica	527.100	9%	590.062	12%	- 62.963	-10%
Costi attività sportiva centrale	5.714.609	100%	4.824.822	100%	889.787	18%

I costi per l'attività sportiva delle strutture territoriali sono articolati come segue:

Descrizione	31/12/2018	% su tot.	31/12/2017	% su tot.	Differenza	Diff. %
Attività agonistica	588.654	42%	515.571	41%	73.083	14%
Organizzazione Manifestazioni Sportive	182.611	13%	175.802	14%	6.809	4%
Corsi di formazione	189.524	14%	166.159	13%	23.365	14%
Promozione Sportiva	88.477	6%	67.964	5%	20.513	30%
Contributi all'attività sportiva	348.195	25%	338.592	27%	9.602	3%
Gestione impianti sportivi	0	0%	0	0%	-	-
Costi attività sportiva Strutture territoriali	1.397.460	100%	1.264.089	100%	133.372	11%

I costi dell'attività sportiva territoriale risultano incrementati dell'11%.



Funzionamento

I costi per il funzionamento della sede centrale sono articolati come segue:

Descrizione	31/12/2018	% su tot.	31/12/2017	% su tot.	Differenza	Diff.%
Costi per il personale e collaborazioni	3.612.874	75%	3.780.646	71%	- 167.772	-4%
Organi e Commissioni federali	256.642	0%	444.812	8%	- 188.170	-42%
Costi per la comunicazione	150.225	3%	221.503	4%	- 71.278	-32%
Costi generali	733.196	15%	768.624	14%	- 35.428	-5%
Ammortamenti per funzionamento	80.486	2%	87.069	2%	- 6.583	-8%
Totale costi funzionamento centrale	4.833.423	100%	5.302.655	100%	- 469.232	-9%

I costi per il funzionamento della sede centrale risultano diminuiti in misura rilevante per € 469.232, pari al 9%.

Il decremento riguarda tutte le categorie di costo.

I costi per il funzionamento delle strutture territoriali sono articolati come segue:

Descrizione	31/12/2018	% su tot.	31/12/2017	% su tot.	Differenza	Diff.%
Costi per i collaboratori	-	0%	-	0%	-	-
Organi e Commissioni	143.463	43%	154.026	40%	- 10.563	-7%
Costi generali	188.891	57%	231.901	60%	- 43.010	-19%
Totale costi funzionamento Strutture territoriali	332.354	100%	385.927	7%	- 53.573	-14%

Il decremento di € 53.573 è collegato principalmente alle economie dei costi generali.

L'attività sul territorio della FCI avviene mediante n. 21 Comitati Regionali con autonomia tecnico amministrativa.

L'attività dei Comitati Regionali della FCI è finalizzata alla promozione del ciclismo, all'organizzazione e vigilanza delle gare organizzate dalle associazioni affiliate, all'attività tecnica di preparazione e selezione delle rappresentative regionali che annualmente si confrontano nei Campionati Italiani delle varie specialità ed in altre manifestazioni nazionali, nonché alla formazione dei quadri tecnici con l'organizzazione di corsi specifici.

L'attività effettuata sul territorio è da considerarsi di rilevanza primaria, è propedeutica alla ricerca del talento e della preparazione di base, nonché nella promozione dell'attività sportiva.

Infatti, il funzionamento dei Comitati garantisce la rappresentanza della Federazione sul territorio ed il necessario supporto all'attività tecnica, organizzativa e promozionale. I Comitati Regionali provvedono inoltre, per mezzo del gestionale informatico K Sport, al necessario supporto per l'affiliazione delle associazioni sportive, il tesseramento degli atleti, dei tecnici e degli organi societari e per tutte le altre

procedure legate alla gestione e organizzazione delle manifestazioni sportive organizzate sul proprio territorio.

I ricavi dei Comitati Regionali della FCI con autonomia tecnica ed amministrativa sono rappresentate maggiormente dai contributi federali per l'attività sportiva e di funzionamento, tasse di gare, ricavi commerciali e contributi da enti locali reperite nel territorio di competenza, che restano a disposizione dei Comitati stessi e risultano integralmente finalizzate alle attività tecnico-organizzative.

La gestione dei Comitati Regionali con autonomia tecnica amministrativa avviene dal 2005 con il criterio di competenza.

La gestione dei Comitati Regionali avviene in ottemperanza a quanto previsto dallo Statuto e dal Regolamento di Amministrazione vigente e con l'ausilio di un gestionale di contabilità integrato con il sistema in uso dalla Federazione Centrale. Nel 2018 tutti i Comitati Regionali hanno utilizzato il programma in dotazione.

L'amministrazione centrale ha provveduto alla verifica ed al consolidamento nel sistema informatico dei dati consuntivi di tutti i Comitati Regionali, così come previsto dal CONI.

Costi per il personale

Descrizione	31/12/2018	31/12/2017	Differenza
Salari e stipendi	2.515.499	2.645.229	- 129.731
Oneri sociali	759.263	793.343	- 34.080
TFR	170.195	173.011	- 2.816
Altri costi	167.918	169.063	- 1.145
Totale	3.612.874	3.780.646	- 167.772

Rispetto al precedente esercizio, il costo del personale è diminuito di € 167.772. Il decremento riguarda tutte le voci che compongono la categoria.

Accantonamento a fondo svalutazione crediti

Descrizione	31/12/2018	% su tot.	31/12/2017	% su tot.	Differenza	Diff.%
Accantonamento cause legali in corso	-	0%	-	0%	-	
Accantonamento a fondo svalutazione crediti	43.594	100%	198.670	100%	- 155.077	-78%
Totale costi funzionamento centrale	43.594	100%	198.670	100%	- 155.077	-78%

Nella sezione "Accantonamento a fondo svalutazione crediti" viene previsto esclusivamente l'accantonamento per la svalutazione dei crediti.

L'importo di € 43.594 si riferisce alla svalutazione dei crediti verso clienti per € 5.727 e verso altri soggetti per € 37.867 come evidenziato nella sezione dei crediti della presente nota integrativa.

Oneri Diversi di Gestione

Descrizione	31/12/2018	% su tot.	31/12/2017	% su tot.	Differenza	Diff. %
Minusvalenze	2.483	9%	0	0%	2.483	
Perdite su crediti	-	0%	4.084	1%	- 4.084	- 100%
Imposte indirette, tasse e contributi	26.320	91%	18.525	4%	7.794	42%
Sopravv.e insussist.pass.non iscrivibili in altre voci	-	0%	438.390	95%	- 438.390	-100%
Totale costi funzionamento Strutture territoriali	28.802	100%	460.999	100%	- 432.196	-94%

In tale sezione vengono contabilizzati gli oneri diversi di gestione in senso stretto quali imposte indirette, tasse e contributi oltre alle componenti straordinarie non iscrivibili in altre voci per natura.

Lo scostamento negativo di € 432.196 è dovuto alla rilevazione, nel precedente esercizio, di sopravvenienze passive non riclassificabili nelle altre voci del conto economico, che nel 2018 non si sono manifestate.

Proventi e oneri finanziari

I proventi ed oneri finanziari sono così composti:

Descrizione	31/12/2018	31/12/2017	Differenza
Interessi attivi	221	262	- 42
Interessi passivi	0	0	-
Interessi passivi su mutui	0	0	-
Altri oneri e proventi finanziari	0	0	-
Totale gestione finanziaria	221	262	- 42

I proventi finanziari sono rappresentati dagli interessi maturati sui conti correnti bancari e postali della Federazione della sede centrale e territoriale.

Nonostante l'incremento delle giacenze bancarie, si registra un decremento degli interessi attivi dovuto alla forte contrazione dei tassi di interesse.

Imposte e tasse

Descrizione	31/12/2018	31/12/2017	Differenza
IRAP	113.059	130.134	- 17.075
IRES	3.136	18.597	- 15.461
Totale imposte dell'esercizio	116.195	148.731	- 32.536

Come detto, la Federazione relativamente all'attività commerciale adotta una contabilità fiscale separata, come previsto dall'art. 20 del DPR 600/73, per la quale è stato conseguito un utile lordo di € 13.068.

L'IRAP accantonato si riferisce alle retribuzioni del personale dipendente, delle collaborazioni a progetto, coordinate e continuative e di natura occasionale, nonché sull'utile conseguito.

Per quanto concerne l'attività commerciale della Federazione, in ordine ai criteri di imputazione e dei costi e dei ricavi imputati e del risultato conseguito di precisa quanto segue:

- il reddito complessivo è determinato sulla base di quanto disposto dal Capo III – Enti non Commerciali Residenti – del D.P.R. 22 dicembre 1986, n.917 (T.U.I.R.) e successive modifiche ed integrazioni;
- i costi imputati all'attività commerciale, sono quelli che risultano direttamente connessi a tale attività, ovvero che sono correlati con i ricavi di natura commerciale conseguiti dalla Federazione;
- come previsto dal quarto comma dell'art. 144 del D.P.R. 22 dicembre 1986, n.917 (T.U.I.R.) e successive modifiche ed integrazioni, nel corso dell'esercizio, sono stati imputati i costi del funzionamento adibiti promiscuamente all'esercizio dell'attività commerciale e di altre attività.

Altre informazioni

Di seguito si espone l'andamento del personale per inquadramento in forza negli ultimi due esercizi:

Livello	Personale 2018	Personale 2017	2018 vs 2017
Dirigente	1	1	0
Quadro	2	2	0
D	1	1	0
C	29	30	-1
B	19	19	0
A	27	29	-2
Totale	79	82	-3

Rispetto al precedente esercizio si rileva un decremento di n.3 unità.

Compensi agli organi di gestione e controllo

Descrizione	2018			2017			Differenza		
	Compensi	Gettoni	Totale	Compensi	Gettoni	Totale	Compensi	Gettoni	Totale
Presidente Federale	35.844		35.844	35.844		35.844	-	-	-
Consiglio Federale			-			-	-	-	-
Collegio dei Rev. dei conti	19.968	12.703	32.671	23.079	21.509	44.588	- 3.111	- 8.806	- 11.917
Totale	55.812	12.703	68.515	58.923	21.509	80.432	- 3.111	- 8.806	- 11.917

Proposta di destinazione del risultato d'esercizio

Si propone di destinare l'utile dell'esercizio pari a € 2.130.208,64 come segue:

- € 1.190.500,62 al ripianamento delle perdite degli esercizi precedenti;

- € 600.000,00 alla costituzione del Fondo di Dotazione;
- € 339.708,02 a utili portato a nuovo.

Fatti di rilievo avvenuti dopo la chiusura dell'esercizio

Non sono avvenuti fatti di rilievo dopo la chiusura dell'esercizio.

Impegni, garanzie e passività potenziali non risultanti dallo stato patrimoniale

Non sussistono impegni, garanzie e passività potenziali non risultanti dallo stato patrimoniale.

Conclusioni

Si conclude la presente nota integrativa assicurando che le risultanze del bilancio corrispondono ai saldi delle scritture contabili tenute in ottemperanza alle norme vigenti e che il presente bilancio è conforme alla legge e rappresenta con chiarezza e in modo veritiero e corretto la situazione patrimoniale e finanziaria della Federazione nonché il risultato economico dell'esercizio.

IL PRESIDENTE





FEDERAZIONE CICLISTICA ITALIANA
 CONTO ECONOMICO (QUADRO RIEPILOGATIVO)
 ESERCIZIO 2018

Mod. S/A

VALORE DELLA PRODUZIONE

Codice	Denominazione	A	B	Differenza A - B	
		Conto Economico 2018	Conto Economico 2017	€	%
1.	Attività Centrale				
1.01.	Contributi CONI	9.125.110,00	9.148.575,00	-23.465,00	0%
1.02.	Contributi dello Stato, Regione, Enti Locali	177.319,84	89.180,33	88.139,51	99%
1.03.	Quote degli associati	6.691.907,65	6.018.955,29	672.952,36	11%
1.04.	Ricavi da Manifestazioni Internazionali	22.711,85	15.696,09	7.015,76	45%
1.05.	Ricavi da Manifestazioni Nazionali	450.000,00	75.500,00	374.500,00	496%
1.06.	Ricavi da pubblicità e sponsorizzazioni	1.060.723,79	962.597,04	98.126,75	10%
1.07.	Altri ricavi della gestione ordinaria	67.356,80	53.131,69	14.225,11	27%
1.08.	Contributi Comitato Italiano Paralimpico	508.865,00	580.885,85	-72.020,85	-12%
1.	Attività Centrale	18.103.994,93	16.944.521,29	1.159.473,64	7%
	<i>In % sul Valore della produzione</i>	<i>94,66%</i>	<i>93,76%</i>		
2.	Attività Struttura Territoriale				
2.02.	Contributi dello Stato, Enti Locali, altri soggetti	333.361,36	350.018,43	-16.657,07	-5%
2.03.	Quote degli associati	501.100,10	570.079,05	-68.978,95	-12%
2.04.	Ricavi da manifestazioni	162.693,61	181.210,18	-18.516,57	-10%
2.05.	Altri ricavi della gestione	24.487,54	25.952,29	-1.464,75	-6%
2.	Attività Struttura Territoriale	1.021.642,61	1.127.259,95	-105.617,34	-9%
	<i>In % sul Valore della produzione</i>	<i>5,34%</i>	<i>6,24%</i>		
	VALORE PRODUZIONE	19.125.637,54	18.071.781,24	1.053.856,30	6%

COSTO DELLA PRODUZIONE

Codice	Denominazione	A	B	Differenza A - B	
		Conto Economico 2018	Conto Economico 2017	€	%
1.	ATTIVITA' SPORTIVA				
1.01.	Costi per l'Attività Sportiva Centrale				
1.01.01.	Costi PO/AL				



FEDERAZIONE CICLISTICA ITALIANA
CONTO ECONOMICO (QUADRO RIEPILOGATIVO)
ESERCIZIO 2018

Mod. S/A

COSTO DELLA PRODUZIONE

Codice	Denominazione	A	B	Differenza A - B	
		Conto Economico 2018	Conto Economico 2017	€	%
1.01.01.01.	Attività Nazionale ed Internazionale P.O. ed A.L.	4.529.211,40	4.540.153,53	-10.942,13	0%
1.01.01.	Totale Costi PO/AL	4.529.211,40	4.540.153,53	-10.942,13	0%
1.01.02.	Costi attività sportiva				
1.01.02.01.	Organizzazione Manifestaz. Sportive Intern.li	652.592,82	206.884,73	445.708,09	215%
1.01.02.02.	Organizz. Manifestazione Sportive Nazionali	4.014.068,83	3.538.511,67	475.557,16	13%
1.01.02.03.	Partecipazione ad organismi internazionali	84.930,86	76.106,00	8.824,86	12%
1.01.02.04.	Formazione ricerca e documentazione	95.019,91	58.506,47	36.513,44	62%
1.01.02.05.	Promozione Sportiva	30.889,46	46.301,07	-15.411,61	-33%
1.01.02.07.	Gestione impianti sportivi	13.918,00	0,00	13.918,00	
1.01.02.09.	Ammortamenti attività sportiva	296.089,60	308.449,61	-12.360,01	-4%
1.01.02.	Totale Costi attività sportiva	5.187.509,48	4.234.759,55	952.749,93	22%
1.01.03.01.	Attività Nazionale ed Internazionale Preparazione Paralimpica e A.L.	380.794,49	460.020,09	-79.225,60	-17%
1.01.03.	Preparazione Paralimpica	380.794,49	460.020,09	-79.225,60	-17%
1.01.04.01.	Organizzazione Manifestazioni Sportive Paralimpiche Nazionali ed Internazionali	146.305,15	130.042,30	16.262,85	13%
1.01.04.	Attività Sportiva Paralimpica	146.305,15	130.042,30	16.262,85	13%
1.01.	Costi per l'Attività Sportiva Centrale	10.243.820,52	9.364.975,47	878.845,05	9%
	<i>In % sul Costo della produzione</i>	60,69%	55,16%		
1.02.	Costi per att. sportiva della Strutt. Terr.				
1.02.	Costi per att. sportiva della Strutt. Terr.	1.397.460,36	1.264.088,60	133.371,76	11%
	<i>In % sul Costo della produzione</i>	8,28%	7,45%		
1.	ATTIVITA' SPORTIVA	11.641.280,88	10.629.064,07	1.012.216,81	10%
	<i>In % sul Valore della Produzione</i>	60,87%	58,82%		
	<i>In % sul Costo della produzione</i>	68,97%	62,61%		
2.	FUNZIONAMENTO E COSTI GENERALI				
2.01.	Funz. e costi generali attività centrale				



FEDERAZIONE CICLISTICA ITALIANA
CONTO ECONOMICO (QUADRO RIEPILOGATIVO)
ESERCIZIO 2018

Mod. S/A

COSTO DELLA PRODUZIONE

Codice	Denominazione	A	B	Differenza A - B	
		Conto Economico 2018	Conto Economico 2017	€	%
2.01.01.	Costi per il personale e collaborazioni	3.612.873,97	3.780.646,43	-167.772,46	-4%
2.01.02.	Organi e Commissioni federali	256.642,02	444.812,33	-188.170,31	-42%
2.01.03.	Costi per la comunicazione	150.224,96	221.503,24	-71.278,28	-32%
2.01.04.	Costi generali	733.196,02	768.624,01	-35.427,99	-5%
2.01.05.	Ammortamenti per funzionamento	80.486,23	87.069,18	-6.582,95	-8%
2.01.	Funz. e costi generali attività centrale	4.833.423,20	5.302.655,19	-469.231,99	-9%
	<i>In % sul Costo della produzione</i>	28,63%	31,23%		
2.02.	Funz. e costi gen. Struttura Terr.				
2.02.	Funz. e costi gen. Struttura Terr.	332.354,30	385.927,11	-53.572,81	-14%
	<i>In % sul Costo della produzione</i>	1,97%	2,27%		
2.	FUNZIONAMENTO E COSTI GENERALI	5.165.777,50	5.688.582,30	-522.804,80	-9%
	<i>In % sul Valore della Produzione</i>	27,01%	31,48%		
	<i>In % sul Costo della produzione</i>	30,60%	33,51%		
3.02	Accantonamento a fondo svalutazione crediti				
3.02	Accantonamento a fondo svalutazione crediti	43.593,72	198.670,23	-155.076,51	-78%
	<i>In % sul Costo della produzione</i>	0,26%	1,17%		
3.	Accantonamenti	43.593,72	198.670,23	-155.076,51	-78%
	<i>In % sul Valore della Produzione</i>	0,23%	1,10%		
	<i>In % sul Costo della produzione</i>	0,26%	1,17%		
4.01	Oneri diversi di gestione				
4.01	Oneri diversi di gestione	28.802,49	460.998,50	-432.196,01	-94%
	<i>In % sul Costo della produzione</i>	0,17%	2,72%		
4.	Oneri diversi di gestione	28.802,49	460.998,50	-432.196,01	-94%
	<i>In % sul Valore della Produzione</i>	0,15%	2,55%		
	<i>In % sul Costo della produzione</i>	0,17%	2,72%		
	COSTO DELLA PRODUZIONE	16.879.454,59	16.977.315,10	-97.860,51	-1%
	<i>In % sul Valore della Produzione</i>	88,26%	93,94%		



FEDERAZIONE CICLISTICA ITALIANA
CONTO ECONOMICO (QUADRO RIEPILOGATIVO)
ESERCIZIO 2018

Mod. S/A

COSTO DELLA PRODUZIONE

Codice	Denominazione	A	B	Differenza A - B	
		Conto Economico 2018	Conto Economico 2017	€	%
	Diff. Valori e Costi della Produz.	2.246.182,95	1.094.466,14	1.151.716,81	105%
	In % sul Valore della Produzione	11,74%	6,06%		

Codice	Denominazione	A	B	Differenza A - B	
		Conto Economico 2018	Conto Economico 2017	€	%
CEC.	Oneri finanziari	220,69	262,26	-41,57	-16%
CEE.	Imposte sul reddito	-116.195,00	-148.731,00	32.536,00	-22%
	RISULTATO D'ESERCIZIO	2.130.208,64	945.997,40	1.184.211,24	125%



FEDERAZIONE CICLISTICA ITALIANA
CONTO ECONOMICO (QUADRO ANALITICO)
ESERCIZIO 2018

Mod. S/A

VALORE DELLA PRODUZIONE

Codice	Denominazione	A	B	Differenza A - B	
		Conto Economico 2018	Conto Economico 2017	€	%
1.	Attività Centrale				
1.01.	Contributi CONI				
CEA.001	Attività sportiva	1.042.248,00	1.042.248,00		
CEA.002	Preparazione Olimpica e Alto Livello	4.694.992,00	4.444.992,00	250.000,00	6%
CEA.005	Contributi per Impianti Sportivi	372.000,00	372.000,00		
CEA.032	Altri contributi CONI	96.000,00	387.600,00	-291.600,00	-75%
CEA.501	Contributi personale già con contratto federale	1.268.168,00	1.238.408,00	29.760,00	2%
CEA.502	Contributi costo lavoro personale ex Coni Servizi Spa	1.651.702,00	1.663.327,00	-11.625,00	-1%
1.01.	Totale Contributi CONI	9.125.110,00	9.148.575,00	-23.465,00	0%
1.02.	Contributi dello Stato, Regione, Enti Locali				
CEA.031	Contributi dello Stato, Regione, Enti Locali, altri soggetti	177.319,84	89.180,33	88.139,51	99%
1.02.	Totale Contributi dello Stato, Regione, Enti Locali	177.319,84	89.180,33	88.139,51	99%
1.03.	Quote degli associati				
CEA.007	Quote di affiliazione	1.020.540,00	1.097.260,00	-76.720,00	-7%
CEA.008	Quote di tesseramento	3.934.423,00	3.334.316,50	600.106,50	18%
CEA.009	Multe e tasse gara	1.599.663,65	1.495.034,43	104.629,22	7%
CEA.010	Diritti di segreteria	15.790,00	16.858,36	-1.068,36	-6%
CEA.011	Quote iscrizione a corsi	121.491,00	75.486,00	46.005,00	61%
1.03.	Totale Quote degli associati	6.691.907,65	6.018.955,29	672.952,36	11%
1.04.	Ricavi da Manifestazioni Internazionali				
CEA.015	Contributi e rimborsi da altre organizzazioni	22.711,85	15.696,09	7.015,76	45%
1.04.	Totale Ricavi da Manifestazioni Internazionali	22.711,85	15.696,09	7.015,76	45%
1.05.	Ricavi da Manifestazioni Nazionali				
CEA.015	Contributi e rimborsi da altre organizzazioni	40.000,00	75.000,00	-35.000,00	-47%
CEA.017	Diritti televisivi	410.000,00	500,00	409.500,00	81.900%
1.05.	Totale Ricavi da Manifestazioni Nazionali	450.000,00	75.500,00	374.500,00	496%



FEDERAZIONE CICLISTICA ITALIANA
CONTO ECONOMICO (QUADRO ANALITICO)
ESERCIZIO 2018

Mod. S/A

VALORE DELLA PRODUZIONE

Codice	Denominazione	A		B		Differenza A - B	
		Conto Economico 2018		Conto Economico 2017		€	%
1.06.	Ricavi da pubblicità e sponsorizzazioni						
CEA.020	Sponsors istituzionali	214.704,11		106.143,52		108.560,59	102%
CEA.021	Fornitori ufficiali della Federazione	846.019,68		856.453,52		-10.433,84	-1%
1.06.	Totale Ricavi da pubblicità e sponsorizzazioni	1.060.723,79		962.597,04		98.126,75	10%
1.07.	Altri ricavi della gestione ordinaria						
CEA.023	Plusvalenze			7.550,68		-7.550,68	-100%
CEA.024	Vendita di Pubblicazioni, materiale didattico e altro materiale sportivo	2.086,07		140,00		1.946,07	1.390%
CEA.026	Recuperi e rimborsi da terzi	60.047,33		11.045,46		49.001,87	444%
CEA.040	Sopravvenienze e insussistenze attive non iscrivibili in altre voci	5.223,40		34.395,55		-29.172,15	-85%
1.07.	Totale Altri ricavi della gestione ordinaria	67.356,80		53.131,69		14.225,11	27%
1.08.	Contributi Comitato Italiano Paralimpico						
CEA.601	Contributi per attività Paralimpica / A.L.	380.000,00		480.000,00		-100.000,00	-21%
CEA.602	Contributo costo lavoro personale ex Comitato Paralimpico	38.865,00		40.885,85		-2.020,85	-5%
CEA.603	Altri Contributi per Attività Paralimpica	90.000,00		60.000,00		30.000,00	50%
1.08.	Totale Contributi Comitato Italiano Paralimpico	508.865,00		580.885,85		-72.020,85	-12%
1.	Totale Attività Centrale	18.103.994,93		16.944.521,29		1.159.473,64	7%
	In % sul Valore della produzione	94,66%		93,76%			
2.	Attività Struttura Territoriale						
2.02.	Contributi dello Stato, Enti Locali, altri soggetti						
CEA.031	Contributi dello Stato, Regione, Enti Locali, altri soggetti	333.361,36		350.018,43		-16.657,07	-5%
2.02.	Totale Contributi dello Stato, Enti Locali, altri soggetti	333.361,36		350.018,43		-16.657,07	-5%
2.03.	Quote degli associati						
CEA.009	Multe e tasse gara	99.525,70		123.261,30		-23.735,60	-19%
CEA.010	Diritti di segreteria	150.477,50		129.684,25		20.793,25	16%
CEA.011	Quote iscrizione a corsi	251.096,90		317.133,50		-66.036,60	-21%
2.03.	Totale Quote degli associati	501.100,10		570.079,05		-68.978,95	-12%



FEDERAZIONE CICLISTICA ITALIANA
CONTO ECONOMICO (QUADRO ANALITICO)
ESERCIZIO 2018

Mod. S/A

VALORE DELLA PRODUZIONE

Codice	Denominazione	A	B	Differenza A - B	
		Conto Economico 2018	Conto Economico 2017	€	%
2.04.	<i>Ricavi da manifestazioni</i>				
CEA.015	Contributi e rimborsi da altre organizzazioni	68.215,54	79.954,20	-11.738,66	-15%
CEA.016	Pubblicità, sponsorizzazioni	94.478,07	101.255,98	-6.777,91	-7%
2.04.	Totale Ricavi da manifestazioni	162.693,61	181.210,18	-18.516,57	-10%
2.05.	<i>Altri ricavi della gestione</i>				
CEA.026	Recuperi e rimborsi da terzi	24.487,54	25.952,29	-1.464,75	-6%
2.05.	Totale Altri ricavi della gestione	24.487,54	25.952,29	-1.464,75	-6%
2.	Totale Attività Struttura Territoriale	1.021.642,61	1.127.259,95	-105.617,34	-9%
	<i>In % sul Valore della produzione</i>	<i>5,34%</i>	<i>6,24%</i>		
	VALORE PRODUZIONE	19.125.637,54	18.071.781,24	1.053.856,30	6%



FEDERAZIONE CICLISTICA ITALIANA
CONTO ECONOMICO (QUADRO ANALITICO)
ESERCIZIO 2018

Mod. S/A

COSTO DELLA PRODUZIONE

Codice	Denominazione	A	B	Differenza A - B	
		Conto Economico 2018	Conto Economico 2017	€	%
1.	ATTIVITA' SPORTIVA				
1.01.	Costi per l'Attività Sportiva Centrale				
1.01.01.	Costi PO/AL				
1.01.01.01.	Attività Nazionale ed Internazionale P.O. ed A.L.				
1.01.01.01.01.	Partecipazione a Manif. Sport. Naz. - Intern. finalizzate alla Prep. Olimp.-Alto Livello				
CEB.001	Spese di trasferta e soggiorno	1.152.441,37	1.288.058,63	-135.617,26	-11%
CEB.002	Indennità, diarie e rimborsi forfettari	185.456,00	167.577,50	17.878,50	11%
CEB.003	Compensi per staff tecnico	5.000,00	5.000,00		
CEB.004	Compensi per staff sanitario	17.810,00	18.200,00	-390,00	-2%
CEB.005	Acquisto materiale sportivo e attrezzature sportive non capitalizzabili	966.828,29	858.378,58	108.449,71	13%
CEB.006	Spese mediche	11.820,81	5.188,15	6.632,66	128%
CEB.007	Premi di classifica	535.500,00	425.000,00	110.500,00	26%
CEB.010	Noleggio (materiale tecnico sportivo, attrezzature, impianti, automezzi, software)	9.302,77	33.600,00	-24.297,23	-72%
CEB.012	Quote di iscrizione e partecipazione a manifestazioni	12.831,09	9.664,00	3.167,09	33%
CEB.030	Manutenzione ordinaria	27.837,79	32.113,30	-4.275,51	-13%
1.01.01.01.01.	Totale Partecipazione a Manif. Sport. Naz. - Intern. finalizzate alla Prep. Olimp.-Alto Livello	2.924.828,12	2.842.780,16	82.047,96	3%
1.01.01.01.02.	<u>Allenamenti e stages</u>				
CEB.001	Spese di trasferta e soggiorno	164.905,86	213.566,91	-48.661,05	-23%
CEB.002	Indennità, diarie e rimborsi forfettari	184.166,00	149.196,00	34.970,00	23%
CEB.003	Compensi per staff tecnico	32.212,00	33.350,72	-1.138,72	-3%
CEB.005	Acquisto materiale sportivo e attrezzature sportive non capitalizzabili		17.080,00	-17.080,00	-100%
CEB.030	Manutenzione ordinaria	28.197,81	37.354,13	-9.156,32	-25%
CEB.063	Servizi di pulizia e sorveglianza	1.456,40		1.456,40	
CEB.065	Canoni ed oneri locativi	34.062,13		34.062,13	
1.01.01.01.02.	Totale Allenamenti e stages	445.000,20	450.547,76	-5.547,56	-1%



FEDERAZIONE CICLISTICA ITALIANA
CONTO ECONOMICO (QUADRO ANALITICO)
ESERCIZIO 2018

Mod. S/A

COSTO DELLA PRODUZIONE

Codice	Denominazione	A	B	Differenza A - B	
		Conto Economico 2018	Conto Economico 2017	€	%
1.01.01.01.03.	<u>Funzionamento Commissioni Tecniche</u>				
CEB.001	Spese di trasferta e soggiorno	15.493,91	44.633,22	-29.139,31	-65%
CEB.002	Indennità, diarie e rimborsi forfettari	43.187,00		43.187,00	
1.01.01.01.03.	Totale Funzionamento Commissioni Tecniche	58.680,91	44.633,22	14.047,69	31%
1.01.01.01.04.	<u>Compensi per prestazioni contrattuali</u>				
CEB.003	Compensi per staff tecnico	646.207,46	644.976,15	1.231,31	0%
CEB.004	Compensi per staff sanitario	42.090,00	50.423,33	-8.333,33	-17%
1.01.01.01.04.	Totale Compensi per prestazioni contrattuali	688.297,46	695.399,48	-7.102,02	-1%
1.01.01.01.05.	<u>Interventi per gli atleti</u>				
CEB.021	Borse di studio	309.000,00	106.000,00	203.000,00	192%
CEB.022	Contributi ad atleti ed altri soggetti	29.335,00	337.600,00	-308.265,00	-91%
CEB.026	Tutela sanitaria	20.209,99	16.557,00	3.652,99	22%
1.01.01.01.05.	Totale Interventi per gli atleti	358.544,99	460.157,00	-101.612,01	-22%
1.01.01.01.06.	<u>Spese per antidoping</u>				
CEB.025	Spese controlli antidoping	53.859,72	46.635,91	7.223,81	15%
1.01.01.01.06.	Totale Spese per antidoping	53.859,72	46.635,91	7.223,81	15%
1.01.01.01.	Totale Attività Nazionale ed Internazionale P.O. ed A.L.	4.529.211,40	4.540.153,53	-10.942,13	0%
1.01.01.	Totale Costi PO/AL	4.529.211,40	4.540.153,53	-10.942,13	0%
1.01.02.	<i>Costi attività sportiva</i>				
1.01.02.01.	<u>Organizzazione Manifestaz. Sportive Intern.li</u>				
CEB.025	Spese controlli antidoping	97.508,75		97.508,75	
CEB.031	Assistenza medica, antidoping		97.364,73	-97.364,73	-100%
CEB.050	Costi per altri servizi e prestazioni	555.084,07	92.020,00	463.064,07	503%
CEB.058	Contributi a Società e Associazioni Sportive		17.500,00	-17.500,00	-100%
1.01.02.01.	Totale Organizzazione Manifestaz. Sportive Intern.li	652.592,82	206.884,73	445.708,09	215%
1.01.02.02.	<u>Organizz. Manifestazione Sportive Nazionali</u>				
CEB.002	Indennità, diarie e rimborsi forfettari	33.810,99	7.089,85	26.721,14	377%



FEDERAZIONE CICLISTICA ITALIANA
CONTO ECONOMICO (QUADRO ANALITICO)
ESERCIZIO 2018

Mod. S/A

COSTO DELLA PRODUZIONE

Codice	Denominazione	A	B	Differenza A - B	
		Conto Economico 2018	Conto Economico 2017	€	%
CEB.005	Acquisto materiale sportivo e attrezzature sportive non capitalizzabili	104.016,49		104.016,49	
CEB.008	Premi di assicurazione	2.749.609,68	2.525.981,66	223.628,02	9%
CEB.013	Indennità, compensi, gettoni e altre utilità ufficiali di gara, arbitri, commissari, cronometristi	665.141,92	757.614,00	-92.472,08	-12%
CEB.025	Spese controlli antidoping	182.869,75		182.869,75	
CEB.028	Contributi a Comitati Organizzatori	10.500,00	8.400,00	2.100,00	25%
CEB.031	Assistenza medica, antidoping		190.406,88	-190.406,88	-100%
CEB.050	Costi per altri servizi e prestazioni	231.000,00	39.020,00	191.980,00	492%
CEB.120	Contributi ad associazioni e terzi	37.120,00	9.999,28	27.120,72	271%
1.01.02.02.	Totale Organizz. Manifestazione Sportive Nazionali	4.014.068,83	3.538.511,67	475.557,16	13%
<u>1.01.02.03.</u>	<u>Partecipazione ad organismi internazionali</u>				
CEB.034	Quote di adesione ad organismi internazionali	84.930,86	76.106,00	8.824,86	12%
1.01.02.03.	Totale Partecipazione ad organismi internazionali	84.930,86	76.106,00	8.824,86	12%
<u>1.01.02.04.</u>	<u>Formazione ricerca e documentazione</u>				
<u>1.01.02.04.01.</u>	<u>Corsi di formazione quadri tecnici e Ufficiali di gara</u>				
CEB.001	Spese di trasferta e soggiorno	28.674,77	21.946,90	6.727,87	31%
CEB.002	Indennità, diarie e rimborsi forfettari	62.520,54	36.559,57	25.960,97	71%
CEB.024	Compensi per prestazioni tecnico-scientifiche	3.665,60		3.665,60	
CEB.043	Costi per acquisti di materiale didattico e per servizi di traduzione / video	159,00		159,00	
1.01.02.04.01.	Totale Corsi di formazione quadri tecnici e Ufficiali di gara	95.019,91	58.506,47	36.513,44	62%
1.01.02.04.	Totale Formazione ricerca e documentazione	95.019,91	58.506,47	36.513,44	62%
<u>1.01.02.05.</u>	<u>Promozione Sportiva</u>				
CEB.001	Spese di trasferta e soggiorno	15.596,91	19.544,65	-3.947,74	-20%
CEB.011	Coppe, medaglie, altro materiale premiazionale e onorificenze	15.292,55	16.756,42	-1.463,87	-9%
CEB.120	Contributi ad associazioni e terzi		10.000,00	-10.000,00	-100%
1.01.02.05.	Totale Promozione Sportiva	30.889,46	46.301,07	-15.411,61	-33%



FEDERAZIONE CICLISTICA ITALIANA
CONTO ECONOMICO (QUADRO ANALITICO)
ESERCIZIO 2018

Mod. S/A

COSTO DELLA PRODUZIONE

Codice	Denominazione	A	B	Differenza A - B	
		Conto Economico 2018	Conto Economico 2017	€	%
<u>1.01.02.07.</u>	<u>Gestione impianti sportivi</u>				
CEB.050	Costi per altri servizi e prestazioni	13.918,00		13.918,00	
1.01.02.07.	Totale Gestione impianti sportivi	13.918,00	0,00	13.918,00	
<u>1.01.02.09.</u>	<u>Ammortamenti attività sportiva</u>				
CEB.067	Ammortamento immobilizzazioni materiali	51.656,51	57.188,72	-5.532,21	-10%
CEB.068	Ammortamento immobilizzazioni immateriali	244.433,09	251.260,89	-6.827,80	-3%
1.01.02.09.	Totale Ammortamenti attività sportiva	296.089,60	308.449,61	-12.360,01	-4%
1.01.02.	Totale Costi attività sportiva	5.187.509,48	4.234.759,55	952.749,93	22%
1.01.03.	Preparazione Paralimpica				
<u>1.01.03.01.</u>	<u>Attività Nazionale ed Internazionale Preparazione Paralimpica e A.L.</u>				
<u>1.01.03.01.01.</u>	<u>Partecipazione a Manif. Sport. Naz. - Intern. finalizzate alla Preparazione Paralimpica</u>				
CEB.001	Spese di trasferta e soggiorno	113.662,52	148.631,79	-34.969,27	-24%
CEB.002	Indennità, diarie e rimborsi forfettari	19.527,50	22.498,50	-2.971,00	-13%
CEB.004	Compensi per staff sanitario		2.200,00	-2.200,00	-100%
CEB.005	Acquisto materiale sportivo e attrezzature sportive non capitalizzabili		6.187,66	-6.187,66	-100%
CEB.007	Premi di classifica		60.000,00	-60.000,00	-100%
CEB.012	Quote di iscrizione e partecipazione a manifestazioni	8.175,00	9.975,00	-1.800,00	-18%
1.01.03.01.01.	Totale Partecipazione a Manif. Sport. Naz. - Intern. finalizzate alla Preparazione Paralimpica	141.365,02	249.492,95	-108.127,93	-43%
<u>1.01.03.01.02.</u>	<u>Allenamenti e stages Preparazione Paralimpica</u>				
CEB.001	Spese di trasferta e soggiorno	48.103,17	44.115,49	3.987,68	9%
CEB.002	Indennità, diarie e rimborsi forfettari	18.506,50	14.668,10	3.838,40	26%
1.01.03.01.02.	Totale Allenamenti e stages Preparazione Paralimpica	66.609,67	58.783,59	7.826,08	13%
<u>1.01.03.01.03.</u>	<u>Funzionamento Commissioni Tecniche</u>				
CEB.001	Spese di trasferta e soggiorno	11.319,80	7.743,55	3.576,25	46%



FEDERAZIONE CICLISTICA ITALIANA
CONTO ECONOMICO (QUADRO ANALITICO)
ESERCIZIO 2018

Mod. S/A

COSTO DELLA PRODUZIONE

Codice	Denominazione	A	B	Differenza A - B	
		Conto Economico 2018	Conto Economico 2017	€	%
1.01.03.01.03.	Totale Funzionamento Commissioni Tecniche	11.319,80	7.743,55	3.576,25	46%
1.01.03.01.04.	<u>Compensi per prestazioni contrattuali</u>				
CEB.003	Compensi per staff tecnico	78.000,00	77.500,00	500,00	1%
1.01.03.01.04.	Totale Compensi per prestazioni contrattuali	78.000,00	77.500,00	500,00	1%
1.01.03.01.05.	<u>Interventi per gli atleti</u>				
CEB.007	Premi di classifica	83.500,00	61.500,00	22.000,00	36%
CEB.021	Borse di studio		5.000,00	-5.000,00	-100%
1.01.03.01.05.	Totale Interventi per gli atleti	83.500,00	66.500,00	17.000,00	26%
1.01.03.01.	Totale Attività Nazionale ed Internazionale Preparazione Paralimpica e A.L.	380.794,49	460.020,09	-79.225,60	-17%
1.01.03.	Totale Preparazione Paralimpica	380.794,49	460.020,09	-79.225,60	-17%
1.01.04.	<i>Attività Sportiva Paralimpica</i>				
1.01.04.01.	<u>Organizzazione Manifestazioni Sportive Paralimpiche Nazionali ed Internazionali</u>				
1.01.04.01.01.	<u>Organizzazione Manifestazioni Sportive Paralimpiche Nazionali ed Internazionali</u>				
CEB.007	Premi di classifica	5.369,00	10.514,00	-5.145,00	-49%
CEB.008	Premi di assicurazione	3.364,68	5.291,00	-1.926,32	-36%
CEB.025	Spese controlli antidoping	8.530,17		8.530,17	
CEB.028	Contributi a Comitati Organizzatori	50.000,00	20.000,00	30.000,00	150%
CEB.031	Assistenza medica, antidoping		19.946,30	-19.946,30	-100%
CEB.050	Costi per altri servizi e prestazioni	76.985,10	72.000,00	4.985,10	7%
CEB.065	Canoni ed oneri locativi	2.056,20	2.291,00	-234,80	-10%
1.01.04.01.01.	Totale Organizzazione Manifestazioni Sportive Paralimpiche Nazionali ed Internazionali	146.305,15	130.042,30	16.262,85	13%
1.01.04.01.	Totale Organizzazione Manifestazioni Sportive Paralimpiche Nazionali ed Internazionali	146.305,15	130.042,30	16.262,85	13%
1.01.04.	Totale Attività Sportiva Paralimpica	146.305,15	130.042,30	16.262,85	13%
1.01.	Totale Costi per l'Attività Sportiva Centrale	10.243.820,52	9.364.975,47	878.845,05	9%



FEDERAZIONE CICLISTICA ITALIANA
CONTO ECONOMICO (QUADRO ANALITICO)
ESERCIZIO 2018

Mod. S/A

COSTO DELLA PRODUZIONE

Codice	Denominazione	A	B	Differenza A - B	
		Conto Economico 2018	Conto Economico 2017	€	%
	<i>In % sul Costo della produzione</i>	60,69%	55,16%		
1.02.	Costi per att. sportiva della Strutt. Terr.				
1.02.	Totale Costi per att. sportiva della Strutt. Terr.	1.397.460,36	1.264.088,60	133.371,76	11%
	<i>In % sul Costo della produzione</i>	8,28%	7,45%		
1.	Totale ATTIVITA' SPORTIVA	11.641.280,88	10.629.064,07	1.012.216,81	10%
	<i>In % sul Valore della Produzione</i>	60,87%	58,82%		
	<i>In % sul Costo della produzione</i>	68,97%	62,61%		
2.	FUNZIONAMENTO E COSTI GENERALI				
2.01.	Funz. e costi generali attività centrale				
2.01.01.	Costi per il personale e collaborazioni				
CEB.073	Personale Federale - retribuzione ordinaria	1.098.006,41	1.152.488,45	-54.482,04	-5%
CEB.074	Personale Federale - straordinari	64.463,28	66.257,10	-1.793,82	-3%
CEB.075	Personale Federale - oneri previdenziali	410.570,49	419.407,56	-8.837,07	-2%
CEB.076	Premi assicurativi personale dipendente	46.664,00	50.348,00	-3.684,00	-7%
CEB.077	Personale Federale - Trattamento di fine rapporto	95.002,00	95.529,33	-527,33	-1%
CEB.078	Personale Federale - rimborso spese missione	33.908,26	32.771,33	1.136,93	3%
CEB.086	Costi di formazione del personale	472,01	272,00	200,01	74%
CEB.200	Personale ex Coni Servizi Spa, retribuzione ordinaria	950.770,96	1.014.352,31	-63.581,35	-6%
CEB.201	Personale ex Coni Servizi Spa, retribuzione straordinaria	47.670,66	48.186,78	-516,12	-1%
CEB.202	Oneri a carico azienda personale ex Coni Servizi Spa	348.692,34	373.935,38	-25.243,04	-7%
CEB.205	Premi di produzione ex CONI	163.225,08	163.890,69	-665,61	0%
CEB.206	Accantonamento TFR personale ex Coni Servizi Spa	75.192,81	77.481,62	-2.288,81	-3%
CEB.208	Premi di produzione Personale Federale	191.362,17	200.054,12	-8.691,95	-4%
CEB.210	Acc.to trattamento pensione complementare	1.191,05	1.191,05		
CEB.215	Accantonamento Fondo Sirio 1% CONI	413,38	158,10	255,28	161%
CEB.300	Buoni pasto / ticket restaurant	83.109,07	83.632,61	-523,54	-1%
CEB.800	Interventi assistenziali al personale	2.160,00	690,00	1.470,00	213%



FEDERAZIONE CICLISTICA ITALIANA
CONTO ECONOMICO (QUADRO ANALITICO)
ESERCIZIO 2018

Mod. S/A

COSTO DELLA PRODUZIONE

Codice	Denominazione	A	B	Differenza A - B	
		Conto Economico 2018	Conto Economico 2017	€	%
2.01.01.	Totale Costi per il personale e collaborazioni	3.612.873,97	3.780.646,43	-167.772,46	-4%
2.01.02.	Organi e Commissioni federali				
CEB.001	Spese di trasferta e soggiorno	167.734,60	216.956,26	-49.221,66	-23%
CEB.087	Indennità, compensi, gettoni ed altre utilità Organi di gestione	35.844,00	35.945,00	-101,00	0%
CEB.088	Indennità, compensi, gettoni ed altre utilità Collegio dei Revisori dei conti	32.671,02	44.588,28	-11.917,26	-27%
CEB.090	Assemblea nazionale		132.488,51	-132.488,51	-100%
CEB.091	Indennità, compensi, gettoni ed altre utilità Commissioni federali	20.392,40	14.834,28	5.558,12	37%
2.01.02.	Totale Organi e Commissioni federali	256.642,02	444.812,33	-188.170,31	-42%
2.01.03.	Costi per la comunicazione				
CEB.001	Spese di trasferta e soggiorno	1.599,44	494,79	1.104,65	223%
CEB.033	Promozione, comunicazione e marketing	148.625,52	42.923,91	105.701,61	246%
CEB.095	Comunicati, opuscoli, annuari e servizi fotografici		178.084,54	-178.084,54	-100%
2.01.03.	Totale Costi per la comunicazione	150.224,96	221.503,24	-71.278,28	-32%
2.01.04.	Costi generali				
CEB.008	Premi di assicurazione	54.852,43	72.420,44	-17.568,01	-24%
CEB.014	Trasporto e facchinaggio	8.561,14	9.808,90	-1.247,76	-13%
CEB.018	Acquisto materiale di consumo	43.837,15	49.822,09	-5.984,94	-12%
CEB.030	Manutenzione ordinaria		4.284,21	-4.284,21	-100%
CEB.044	Acquisto giornali, riviste, pubblicazioni tecniche	7.915,00	18.107,30	-10.192,30	-56%
CEB.064	Utenze e servizi	16.523,49	34.970,03	-18.446,54	-53%
CEB.065	Canoni ed oneri locativi		22.608,39	-22.608,39	-100%
CEB.098	Spese per manutenzione e sviluppo sistemi informativi e sito internet	183.723,60	134.269,54	49.454,06	37%
CEB.099	Prestazioni giuridiche, amministrative e fiscali	241.480,09	234.792,92	6.687,17	3%
CEB.100	Spese per liti, arbitrati e risarcimenti	2.280,00	35.000,00	-32.720,00	-93%
CEB.101	Spese postali e telefoniche	79.551,32	107.704,40	-28.153,08	-26%
CEB.103	Costo per la sicurezza del personale	60.000,00		60.000,00	
CEB.105	Spese di rappresentanza	1.394,15	284,60	1.109,55	390%



FEDERAZIONE CICLISTICA ITALIANA
CONTO ECONOMICO (QUADRO ANALITICO)
ESERCIZIO 2018

Mod. S/A

COSTO DELLA PRODUZIONE

Codice	Denominazione	A	B	Differenza A - B	
		Conto Economico 2018	Conto Economico 2017	€	%
CEB.106	Commissioni bancarie e postali	33.077,65	44.551,19	-11.473,54	-26%
2.01.04.	Totale Costi generali	733.196,02	768.624,01	-35.427,99	-5%
2.01.05.	<i>Ammortamenti per funzionamento</i>				
CEB.067	Ammortamento immobilizzazioni materiali	40.934,92	46.373,58	-5.438,66	-12%
CEB.068	Ammortamento immobilizzazioni immateriali	39.551,31	40.695,60	-1.144,29	-3%
2.01.05.	Totale Ammortamenti per funzionamento	80.486,23	87.069,18	-6.582,95	-8%
2.01.	Totale Funz. e costi generali attività centrale	4.833.423,20	5.302.655,19	-469.231,99	-9%
	<i>In % sul Costo della produzione</i>	28,63%	31,23%		
2.02.	Funz. e costi gen. Struttura Terr.				
2.02.	Totale Funz. e costi gen. Struttura Terr.	332.354,30	385.927,11	-53.572,81	-14%
	<i>In % sul Costo della produzione</i>	1,97%	2,27%		
2.	Totale FUNZIONAMENTO E COSTI GENERALI	5.165.777,50	5.688.582,30	-522.804,80	-9%
	<i>In % sul Valore della Produzione</i>	27,01%	31,48%		
	<i>In % sul Costo della produzione</i>	30,60%	33,51%		
3.	Accantonamenti				
3.02	Accantonamento a fondo svalutazione crediti				
CEB.066	Accantonamento a fondo svalutazione crediti	43.593,72	198.670,23	-155.076,51	-78%
3.02	Totale Accantonamento a fondo svalutazione crediti	43.593,72	198.670,23	-155.076,51	-78%
	<i>In % sul Costo della produzione</i>	0,26%	1,17%		
3.	Totale Accantonamenti	43.593,72	198.670,23	-155.076,51	-78%
	<i>In % sul Valore della Produzione</i>	0,23%	1,10%		
	<i>In % sul Costo della produzione</i>	0,26%	1,17%		
4.	Oneri diversi di gestione				
4.01	Oneri diversi di gestione				
CEB.108	Imposte indirette, tasse e contributi	26.319,74	18.525,26	7.794,48	42%
CEB.150	Minusvalenze	2.482,75		2.482,75	
CEB.151	Perdite su crediti		4.083,57	-4.083,57	-100%
CEB.152	Sopravvenienze e insussistenze passive non iscrivibili in altre voci		438.389,67	-438.389,67	-100%



FEDERAZIONE CICLISTICA ITALIANA
CONTO ECONOMICO (QUADRO ANALITICO)
ESERCIZIO 2018

Mod. S/A

COSTO DELLA PRODUZIONE

Codice	Denominazione	A	B	Differenza A - B	
		Conto Economico 2018	Conto Economico 2017	€	%
4.01	Totale Oneri diversi di gestione	28.802,49	460.998,50	-432.196,01	-94%
	<i>In % sul Costo della produzione</i>	0,17%	2,72%		
4.	Totale Oneri diversi di gestione	28.802,49	460.998,50	-432.196,01	-94%
	<i>In % sul Valore della Produzione</i>	0,15%	2,55%		
	<i>In % sul Costo della produzione</i>	0,17%	2,72%		
	COSTO DELLA PRODUZIONE	16.879.454,59	16.977.315,10	-97.860,51	-1%
	<i>In % sul Valore della Produzione</i>	88,26%	93,94%		
	Diff. Valori e Costi della Produz.	2.246.182,95	1.094.466,14	1.151.716,81	105%
	<i>In % sul Valore della Produzione</i>	11,74%	6,06%		



FEDERAZIONE CICLISTICA ITALIANA
CONTO ECONOMICO (QUADRO ANALITICO)
ESERCIZIO 2018

Mod. S/A

Codice	Denominazione	A	B	Differenza A - B	
		Conto Economico 2018	Conto Economico 2017	€	%
CEC.	Oneri finanziari				
CEC.001	Interessi attivi	220,69	262,26	-41,57	-16%
CEC.	Totale Oneri finanziari	220,69	262,26	-41,57	-16%
CEE.	Imposte sul reddito				
CEE.002	IRAP	113.059,00	130.134,00	-17.075,00	-13%
CEE.003	IRES	3.136,00	18.597,00	-15.461,00	-83%
CEE.	Totale Imposte sul reddito	-116.195,00	-148.731,00	32.536,00	-22%
	RISULTATO D'ESERCIZIO	2.130.208,64	945.997,40	1.184.211,24	125%



FEDERAZIONE CICLISTICA ITALIANA
CONTO ECONOMICO STRUTTURE TERRITORIALI - FUNZIONARI
DELEGATI (QUADRO RIEPILOGATIVO)
ESERCIZIO 2018

Mod. S/A

COSTO DELLA PRODUZIONE

Codice	Denominazione	A	B	Differenza A - B	
		Conto Economico 2018	Conto Economico 2017	€	%
1.	ATTIVITA' SPORTIVA				
1.02.	<i>Costi per att. sportiva della Strutt. Terr.</i>				
1.02.01.	Attività agonistica	588.653,66	515.571,15	73.082,51	14%
1.02.02.	Organizzazione Manifestazione Sportive	182.610,99	175.801,95	6.809,04	4%
1.02.03.	Corsi di formazione	189.524,25	166.159,18	23.365,07	14%
1.02.04.	Promozione Sportiva	88.476,70	67.963,88	20.512,82	30%
1.02.05.	Contributi all'attività sportiva	348.194,76	338.592,44	9.602,32	3%
1.02.	<i>Costi per att. sportiva della Strutt. Terr.</i>	1.397.460,36	1.264.088,60	133.371,76	11%
1.	ATTIVITA' SPORTIVA	1.397.460,36	1.264.088,60	133.371,76	11%
2.	FUNZIONAMENTO E COSTI GENERALI				
2.02.	<i>Funz. e costi gen. Struttura Terr.</i>				
2.02.02.	Organi e Commissioni	143.463,37	154.026,21	-10.562,84	-7%
2.02.03.	Costi generali	188.890,93	231.900,90	-43.009,97	-19%
2.02.	<i>Funz. e costi gen. Struttura Terr.</i>	332.354,30	385.927,11	-53.572,81	-14%
2.	FUNZIONAMENTO E COSTI GENERALI	332.354,30	385.927,11	-53.572,81	-14%
	COSTO STRUTT. TERRIT.	1.729.814,66	1.650.015,71	79.798,95	5%

Pagina: 1



FEDERAZIONE CICLISTICA ITALIANA
CONTO ECONOMICO STRUTTURE TERRITORIALI - FUNZIONARI
DELEGATI (QUADRO ANALITICO)
ESERCIZIO 2018

Mod. S/A

COSTO DELLA PRODUZIONE

Codice	Denominazione	A	B	Differenza A - B	
		Conto Economico 2018	Conto Economico 2017	€	%
1.	ATTIVITA' SPORTIVA				
1.02.	Costi per att. sportiva della Strutt. Terr.				
1.02.01.	Attività agonistica				
CEB.001	Spese di trasferta e soggiorno	280.261,34	246.335,77	33.925,57	14%
CEB.002	Indennità, diarie e rimborsi forfettari	80.085,21	56.875,10	23.210,11	41%
CEB.003	Compensi per staff tecnico	21.635,00	14.160,00	7.475,00	53%
CEB.004	Compensi per staff sanitario	1.494,00	1.677,00	-183,00	-11%
CEB.005	Acquisto materiale sportivo e attrezzature sportive non capitalizzabili	164.044,17	158.801,93	5.242,24	3%
CEB.007	Premi di classifica	10.209,00	17.170,50	-6.961,50	-41%
CEB.008	Premi di assicurazione	7.245,31	7.203,74	41,57	1%
CEB.012	Quote di iscrizione e partecipazione a manifestazioni	2.121,00	2.239,00	-118,00	-5%
CEB.013	Indennità, compensi, gettoni e altre utilità ufficiali di gara, arbitri, commissari, cronometristi	15.870,40	8.128,60	7.741,80	95%
CEB.018	Acquisto materiale di consumo	5.688,23	2.979,51	2.708,72	91%
1.02.01.	Totale Attività agonistica	588.653,66	515.571,15	73.082,51	14%
1.02.02.	Organizzazione Manifestazione Sportive				
CEB.001	Spese di trasferta e soggiorno	16.566,99	20.057,86	-3.490,87	-17%
CEB.002	Indennità, diarie e rimborsi forfettari	28.764,51	37.162,67	-8.398,16	-23%
CEB.007	Premi di classifica	19.869,74	13.627,00	6.242,74	46%
CEB.008	Premi di assicurazione	508,86	440,00	68,86	16%
CEB.010	Noleggio (materiale tecnico sportivo, attrezzature, impianti, automezzi, software)	13.722,32	11.711,76	2.010,56	17%
CEB.011	Coppe, medaglie, altro materiale premiazionale e onorificenze	46.695,64	32.143,71	14.551,93	45%
CEB.013	Indennità, compensi, gettoni e altre utilità ufficiali di gara, arbitri, commissari, cronometristi	2.105,00	1.564,00	541,00	35%
CEB.018	Acquisto materiale di consumo	4.150,05	2.749,82	1.400,23	51%
CEB.024	Compensi per prestazioni tecnico-scientifiche				
CEB.028	Contributi a Comitati Organizzatori	36.585,90	48.874,31	-12.288,41	-25%
CEB.030	Manutenzione ordinaria	1.035,99	1.675,62	-639,63	-38%



FEDERAZIONE CICLISTICA ITALIANA
 CONTO ECONOMICO STRUTTURE TERRITORIALI - FUNZIONARI
 DELEGATI (QUADRO ANALITICO)
 ESERCIZIO 2018

Mod. S/A

COSTO DELLA PRODUZIONE

Codice	Denominazione	A	B	Differenza A - B	
		Conto Economico 2018	Conto Economico 2017	€	%
CEB.050	Costi per altri servizi e prestazioni	11.405,99	4.115,20	7.290,79	177%
CEB.065	Canoni ed oneri locativi	1.200,00	1.530,00	-330,00	-22%
CEB.080	Collaboratori - compensi		150,00	-150,00	-100%
1.02.02.	Totale Organizzazione Manifestazione Sportive	182.610,99	175.801,95	6.809,04	4%
1.02.03.	Corsi di formazione				
CEB.001	Spese di trasferta e soggiorno	41.940,29	35.249,36	6.690,93	19%
CEB.002	Indennità, diarie e rimborsi forfettari	94.253,64	79.233,51	15.020,13	19%
CEB.024	Compensi per prestazioni tecnico-scientifiche	27.221,45	39.671,10	-12.449,65	-31%
CEB.038	Spese di organizzazione corsi	26.108,87	12.005,21	14.103,66	117%
1.02.03.	Totale Corsi di formazione	189.524,25	166.159,18	23.365,07	14%
1.02.04.	Promozione Sportiva				
CEB.001	Spese di trasferta e soggiorno	21.891,89	17.503,19	4.388,70	25%
CEB.002	Indennità, diarie e rimborsi forfettari	13.325,38	10.293,28	3.032,10	29%
CEB.005	Acquisto materiale sportivo e attrezzature sportive non capitalizzabili	5.213,66	4.732,27	481,39	10%
CEB.011	Coppe, medaglie, altro materiale premiazionale e onorificenze	24.531,07	7.246,06	17.285,01	239%
CEB.033	Promozione, comunicazione e marketing	23.514,70	28.189,08	-4.674,38	-17%
1.02.04.	Totale Promozione Sportiva	88.476,70	67.963,88	20.512,82	30%
1.02.05.	Contributi all'attività sportiva				
CEB.058	Contributi a Società e Associazioni Sportive	348.194,76	338.592,44	9.602,32	3%
1.02.05.	Totale Contributi all'attività sportiva	348.194,76	338.592,44	9.602,32	3%
1.02.	Totale Costi per att. sportiva della Strutt. Terr.	1.397.460,36	1.264.088,60	133.371,76	11%
1.	Totale ATTIVITA' SPORTIVA	1.397.460,36	1.264.088,60	133.371,76	11%
2.	FUNZIONAMENTO E COSTI GENERALI				
2.02.	Funz. e costi gen. Struttura Terr.				
2.02.02.	Organi e Commissioni				
CEB.001	Spese di trasferta e soggiorno	131.439,54	37.515,51	93.924,03	250%



FEDERAZIONE CICLISTICA ITALIANA
 CONTO ECONOMICO STRUTTURE TERRITORIALI - FUNZIONARI
 DELEGATI (QUADRO ANALITICO)
 ESERCIZIO 2018

Mod. S/A

COSTO DELLA PRODUZIONE

Codice	Denominazione	A	B	Differenza A - B	
		Conto Economico 2018	Conto Economico 2017	€	%
CEB.087	Indennità, compensi, gettoni ed altre utilità Organi di gestione	7.154,82	74.612,00	-67.457,18	-90%
CEB.088	Indennità, compensi, gettoni ed altre utilità Collegio dei Revisori dei conti		1.522,56	-1.522,56	-100%
CEB.089	Indennità, compensi, gettoni ed altre utilità Organi di giustizia sportiva	1.971,69	3.787,08	-1.815,39	-48%
CEB.109	Assemblea regionale		127,00	-127,00	-100%
CEB.110	Indennità, compensi, gettoni ed altre utilità Commissioni Regionali	2.897,32	36.462,06	-33.564,74	-92%
2.02.02.	Totale Organi e Commissioni	143.463,37	154.026,21	-10.562,84	-7%
2.02.03.	Costi generali				
CEB.001	Spese di trasferta e soggiorno	13.051,41	11.883,69	1.167,72	10%
CEB.008	Premi di assicurazione	2.971,06	3.222,44	-251,38	-8%
CEB.010	Noleggio (materiale tecnico sportivo, attrezzature, impianti, automezzi, software)	17.034,25	12.332,17	4.702,08	38%
CEB.014	Trasporto e facchinaggio	962,36	346,21	616,15	178%
CEB.018	Acquisto materiale di consumo	18.732,79	28.278,85	-9.546,06	-34%
CEB.030	Manutenzione ordinaria	12.728,22	8.402,91	4.325,31	51%
CEB.033	Promozione, comunicazione e marketing	918,00	2.040,00	-1.122,00	-55%
CEB.042	Organizzazione e partecipazione a convegni, seminari, congressi, fiere e conferenze stampa	2.765,57	2.333,65	431,92	19%
CEB.044	Acquisto giornali, riviste, pubblicazioni tecniche	431,99	669,59	-237,60	-35%
CEB.064	Utenze e servizi	20.255,48	22.425,63	-2.170,15	-10%
CEB.065	Canoni ed oneri locativi	54.419,05	70.905,42	-16.486,37	-23%
CEB.098	Spese per manutenzione e sviluppo sistemi informativi e sito internet	8.111,85	9.810,88	-1.699,03	-17%
CEB.099	Prestazioni giuridiche, amministrative e fiscali	348,92	4.187,04	-3.838,12	-92%
CEB.101	Spese postali e telefoniche	22.737,44	36.156,34	-13.418,90	-37%
CEB.105	Spese di rappresentanza	8.446,80	11.330,00	-2.883,20	-25%
CEB.106	Commissioni bancarie e postali	4.975,74	7.576,08	-2.600,34	-34%
2.02.03.	Totale Costi generali	188.890,93	231.900,90	-43.009,97	-19%
2.02.	Totale Funz. e costi gen. Struttura Terr.	332.354,30	385.927,11	-53.572,81	-14%
2.	Totale FUNZIONAMENTO E COSTI GENERALI	332.354,30	385.927,11	-53.572,81	-14%



FEDERAZIONE CICLISTICA ITALIANA
CONTO ECONOMICO STRUTTURE TERRITORIALI - FUNZIONARI
DELEGATI (QUADRO ANALITICO)
ESERCIZIO 2018

Mod. S/A

COSTO DELLA PRODUZIONE

Codice	Denominazione	A	B	Differenza A - B	
		Conto Economico 2018	Conto Economico 2017	€	%
	COSTO STRUTT. TERRIT.	1.729.814,66	1.650.015,71	79.798,95	5%



Denominazione	ATTIVO			
	A	B	Differenza A - B	
	STATO PATRIMONIALE 2018	STATO PATRIMONIALE 2017	€	%
SPA.B - IMMOBILIZZAZIONI				
SPA.B.01 - IMMOBILIZZAZIONI IMMATERIALI				
SPA.B.01.03 - OPERE DELL'INGEGNO (ROYALTIES), LICENZE D'USO, SOFTWARE	54.125,92	93.677,23	-39.551,31	-42%
SPA.B.01.07 - MIGLIORIE SU BENI DI TERZI	1.400.265,82	1.644.698,91	-244.433,09	-15%
TOTALE IMMOBILIZZAZIONI IMMATERIALI	1.454.391,74	1.738.376,14	-283.984,40	-16%
SPA.B.02 - IMMOBILIZZAZIONI MATERIALI				
SPA.B.02.02 - ATTREZZATURE SPORTIVE	73.394,03	90.687,20	-17.293,17	-19%
SPA.B.02.04 - ALTRI BENI	174.043,16	227.252,54	-53.209,38	-23%
SPA.B.02.05 - IMMOBILIZZAZIONI MATERIALI IN CORSO E ACCONTI	2.158.900,31	667.569,86	1.491.330,45	223%
TOTALE IMMOBILIZZAZIONI MATERIALI	2.406.337,50	985.509,60	1.420.827,90	144%
SPA.B.03 - IMMOBILIZZAZIONI FINANZIARIE				
SPA.B.03.01 - PARTECIPAZIONI IN SOCIETA'	100.000,00	101.120,59	-1.120,59	-1%
SPA.B.03.02 - CREDITI VERSO SOCIETA' PARTECIPATE	9.077,24		9.077,24	
TOTALE IMMOBILIZZAZIONI FINANZIARIE	109.077,24	101.120,59	7.956,65	8%
TOTALE IMMOBILIZZAZIONI	3.969.806,48	2.825.006,33	1.144.800,15	41%
SPA.C - ATTIVO CIRCOLANTE				
SPA.C.01 - RIMANENZE DI MATERIALE DI CONSUMO				
TOTALE RIMANENZE DI MATERIALE DI CONSUMO				
SPA.C.02 - CREDITI				
SPA.C.02.01.01.01 - Crediti v/clienti <12 mesi	596.541,03	707.200,57	-110.659,54	-16%
SPA.C.02.01.01.03 - Crediti v/clienti dei Comitati Regionali	47.929,62	40.737,54	7.192,08	18%
SPA.C.02.01.01 - CREDITI V/CLIENTI	644.470,65	747.938,11	-103.467,46	-14%
SPA.C.02.01.02 - FATTURE DA EMETTERE A CLIENTI	626.019,94	1.167.348,33	-541.328,39	-46%
SPA.C.02.01.04 - NOTE DI CREDITO DA EMETTERE A CLIENTI	-4.239,33	-4.239,33		
SPA.C.02.01.06 - FONDO SVALUTAZIONE CREDITI VERSO CLIENTI	-455.990,93	-450.264,28	-5.726,65	1%



ATTIVO

Denominazione	A	B	Differenza A - B	
	STATO PATRIMONIALE 2018	STATO PATRIMONIALE 2017	€	%
SPA.C.02.01 - CREDITI VERSO CLIENTI	810.260,33	1.460.782,83	-650.522,50	-45%
SPA.C.02.05.01 - CREDITI VERSO CONI	653.226,20	518.918,24	134.307,96	26%
SPA.C.02.05.02 - CREDITI VERSO STATO, REGIONI ED ENTI LOCALI	316.294,39	40.000,00	276.294,39	691%
SPA.C.02.05.03 - CREDITI VERSO ERARIO	38.783,75	11.736,76	27.046,99	230%
SPA.C.02.05.04.01 - CREDITI VERSO ENTI PREVIDENZIALI ED ASSISTENZIALI	30.660,37	21.969,75	8.690,62	40%
SPA.C.02.05.04.02 - CREDITI VERSO SOCIETA' ED ASSOCIAZIONI SPORTIVE	535.475,45	470.839,05	64.636,40	14%
SPA.C.02.05.04.03 - CREDITI VERSO TESSERATI	90,00		90,00	
SPA.C.02.05.04.06 - DEPOSITI CAUZIONALI	19.750,00	16.950,00	2.800,00	17%
SPA.C.02.05.04.07 - ANTICIPI A FORNITORE	127.730,81	27.460,35	100.270,46	365%
SPA.C.02.05.04.08 - ANTICIPI A FUNZIONARI DELEGATI	106.621,08	64.370,62	42.250,46	66%
SPA.C.02.05.04.11 - CREDITI VERSO ALTRI SOGGETTI	139.307,13	134.454,66	4.852,47	4%
SPA.C.02.05.04.13 - CREDITI VERSO ISTITUTI BANCARI E POSTALI	42.746,62	34.615,76	8.130,86	23%
SPA.C.02.05.04 - CREDITI VERSO ALTRI SOGGETTI	1.002.381,46	770.660,19	231.721,27	30%
SPA.C.02.05.90 - CREDITI VERSO PERSONALE DIPENDENTE	24.476,29	19.846,23	4.630,06	23%
SPA.C.02.05 - CREDITI VERSO ALTRI	2.035.162,09	1.361.161,42	674.000,67	50%
SPA.C.02.06 - FONDO SVALUTAZIONE CREDITI VERSO CLIENTI E VERSO ALTRI	-582.329,84	-544.462,77	-37.867,07	7%
TOTALE CREDITI	2.263.092,58	2.277.481,48	-14.388,90	-1%
SPA.C.03 - ATTIVITA' FINANZIARIE CHE NON COSTITUISCONO IMMOBILIZZAZIONI				
SPA.C.03.01 - CREDITI VERSO SOCIETA' CONTROLLATE		9.077,24	-9.077,24	-100%
TOTALE ATTIVITA' FINANZIARIE CHE NON COSTITUISCONO IMMOBILIZZAZIONI		9.077,24	-9.077,24	-100%
SPA.C.04 - DISPONIBILITA' LIQUIDE				
SPA.C.04.01.01 - C/C bancari	11.757.266,80	4.412.625,19	7.344.641,61	166%
SPA.C.04.01.03 - C/C Organizzazione Territoriale	862.336,99	1.061.148,64	-198.811,65	-19%
SPA.C.04.01.04 - C/C Funzionari Delegati	68,90	104,81	-35,91	-34%
SPA.C.04.01 - DEPOSITI BANCARI E POSTALI	12.619.672,69	5.473.878,64	7.145.794,05	131%
SPA.C.04.03 - CASSA	1.207,55	1.553,21	-345,66	-22%



ATTIVO

Denominazione	A	B	Differenza A - B	
	STATO PATRIMONIALE 2018	STATO PATRIMONIALE 2017	€	%
TOTALE DISPONIBILITA' LIQUIDE	12.620.880,24	5.475.431,85	7.145.448,39	131%
TOTALE ATTIVO CIRCOLANTE	14.883.972,82	7.761.990,57	7.121.982,25	92%
SPA.D - RATEI E RISCONTI				
SPA.D.01 - RATEI E RISCONTI ATTIVI				
SPA.D.01.02 - Risconti attivi	9.455,00	25.193,74	-15.738,74	-62%
TOTALE RATEI E RISCONTI ATTIVI	9.455,00	25.193,74	-15.738,74	-62%
TOTALE RATEI E RISCONTI	9.455,00	25.193,74	-15.738,74	-62%
TOTALE STATO PATRIMONIALE ATTIVO	18.863.234,30	10.612.190,64	8.251.043,66	78%



PASSIVO

Denominazione	A	B	Differenza A - B	
	STATO PATRIMONIALE 2018	STATO PATRIMONIALE 2017	€	%
SPP.A - PATRIMONIO NETTO				
SPP.A.01 - FONDO DI DOTAZIONE				
TOTALE FONDO DI DOTAZIONE				
SPP.A.02 - RISERVE				
TOTALE RISERVE				
SPP.A.03 - UTILI (PERDITA) PORTATO A NUOVO				
SPP.A.03.01 - Utili (perdita) portato a nuovo	-1.190.500,62	-2.136.498,02	945.997,40	-44%
TOTALE UTILI (PERDITA) PORTATO A NUOVO	-1.190.500,62	-2.136.498,02	945.997,40	-44%
SPP.A.04 - RISULTATO D'ESERCIZIO				
SPP.A.04.01 - Risultato d'esercizio	2.130.208,64	945.997,40	1.184.211,24	125%
TOTALE RISULTATO D'ESERCIZIO	2.130.208,64	945.997,40	1.184.211,24	125%
TOTALE PATRIMONIO NETTO	939.708,02	-1.190.500,62	2.130.208,64	-179%
SPP.B - FONDI PER RISCHI E ONERI				
SPP.B.03 - ALTRI FONDI PER RISCHI E ONERI				
TOTALE ALTRI FONDI PER RISCHI E ONERI				
TOTALE FONDI PER RISCHI E ONERI				
SPP.C - TRATTAMENTO DI FINE RAPPORTO				
SPP.C.01 - Debiti per trattamento di fine rapporto				
SPP.C.01.01 - INDENNITA' ANZ. / T.F.R. LAVORO SUBORDINATO	1.168.873,09	1.030.835,35	138.037,74	13%
TOTALE Debiti per trattamento di fine rapporto	1.168.873,09	1.030.835,35	138.037,74	13%
TOTALE TRATTAMENTO DI FINE RAPPORTO	1.168.873,09	1.030.835,35	138.037,74	13%
SPP.D - DEBITI				
SPP.D.03 - DEBITI VERSO BANCHE				
SPP.D.03.01 - DEBITI VERSO BANCHE	26.570,69	34.051,01	-7.480,32	-22%
TOTALE DEBITI VERSO BANCHE	26.570,69	34.051,01	-7.480,32	-22%



PASSIVO

Denominazione	A	B	Differenza A - B	
	STATO PATRIMONIALE 2018	STATO PATRIMONIALE 2017	€	%
SPP.D.04 - DEBITI VERSO ALTRI FINANZIATORI				
TOTALE DEBITI VERSO ALTRI FINANZIATORI				
SPP.D.05 - ACCONTI				
TOTALE ACCONTI				
SPP.D.06 - DEBITI VERSO FORNITORI				
SPP.D.06.01 - DEBITI VERSO FORNITORI	492.947,02	984.604,68	-491.657,66	-50%
SPP.D.06.02 - FATTURE DA RICEVERE DA FORNITORI	335.310,60	429.186,16	-93.875,56	-22%
TOTALE DEBITI VERSO FORNITORI	828.257,62	1.413.790,84	-585.533,22	-41%
SPP.D.08 - DEBITI VERSO SOCIETA' PARTECIPATE				
SPP.D.08.01 - DEBITI VERSO SOCIETA' PARTECIPATE	112.584,45	112.584,45		
TOTALE DEBITI VERSO SOCIETA' PARTECIPATE	112.584,45	112.584,45		
SPP.D.11 - DEBITI ERARIALI				
SPP.D.11.01 - ERARIO C/IMPOSTE	83.246,33	31.606,47	51.639,86	163%
SPP.D.11.02 - ERARIO C/TRATTENUTE	125.011,69	111.571,29	13.440,40	12%
SPP.D.11.03 - ERARIO C/RITENUTE IMP.RIV. TFR	42,84	42,84		
TOTALE DEBITI ERARIALI	208.300,86	143.220,60	65.080,26	45%
SPP.D.12 - DEBITI VERSO ISTITUTI DI PREVIDENZA E SICUREZZA SOCIALE				
SPP.D.12.01 - I.N.P.S.	138.424,60	141.342,89	-2.918,29	-2%
SPP.D.12.02 - I.N.A.I.L.	5.329,75	13.164,77	-7.835,02	-60%
SPP.D.12.03 - Ex ENPALS	412,50		412,50	
SPP.D.12.20 - DEBITI VS. FONDO SIRIO ACCANTONAMENTO TFR	456,32	243,77	212,55	87%
SPP.D.12.25 - DEBITI VS. FONDO SIRIO ACC. PRE. COMPLEMENTARE	131,10	321,70	-190,60	-59%
TOTALE DEBITI VERSO ISTITUTI DI PREVIDENZA E SICUREZZA SOCIALE	144.754,27	155.073,13	-10.318,86	-7%
SPP.D.13 - DEBITI VERSO ALTRI				
SPP.D.13.02 - DEBITI VERSO ALTRE FEDERAZIONI	110.357,65	212.389,12	-102.031,47	-48%
SPP.D.13.03 - DEBITI VERSO STATO, REGIONI ED ENTI LOCALI	1.586.463,98	1.723.618,23	-137.154,25	-8%



PASSIVO

Denominazione	STATO PATRIMONIALE		Differenza A - B	
	A 2018	B 2017	€	%
SPP.D.13.04 - DEBITI VERSO PERSONALE DIPENDENTE		10.856,00	-10.856,00	-100%
SPP.D.13.05.02 - DEBITI VERSO COLLABORATORI EX LEGGE 133	24.814,00	23.705,00	1.109,00	5%
SPP.D.13.05.04 - DEBITI VERSO SOCIETA' ED ASSOCIAZIONI SPORTIVE	345.146,62	200.917,52	144.229,10	72%
SPP.D.13.05.05 - DEBITI VERSO TESSERATI	1.048.325,72	936.108,84	112.216,88	12%
SPP.D.13.05.06 - DEBITI VERSO ARBITRI E COMMISSARI	86.351,05	288.170,74	-201.819,69	-70%
SPP.D.13.05.07 - DEPOSITI CAUZIONALI	191.514,12	191.514,12		
SPP.D.13.05.08 - ANTICIPAZIONI RICEVUTE DAL CONI	920.058,00	985.148,00	-65.090,00	-7%
SPP.D.13.05.09 - DEBITI VERSO ALTRI SOGGETTI	300.286,88	426.754,59	-126.467,71	-30%
SPP.D.13.05.10 - DEBITI A FAVORE DI TERZI	8.229.000,00	1.672.000,00	6.557.000,00	392%
SPP.D.13.05.11 - DEBITI VERSO COLLABORATORI	44.795,17	56.786,61	-11.991,44	-21%
SPP.D.13.05.15 - ANTICIPI QUOTE ASSOCIATIVE	1.838.937,86	1.789.570,00	49.367,86	3%
SPP.D.13.05.80 - DEBITI PER TRATTENUTE VARIE PER IL PERSONALE DIPENDENTE	4.618,75	5.433,49	-814,74	-15%
SPP.D.13.05 - DEBITI VERSO ALTRI SOGGETTI	13.713.848,17	6.576.108,91	7.137.739,26	109%
SPP.D.13.90 - DEBITI VERSO PERSONALE GIA' DIPENDENTE FEDERALE	174.516,51	220.428,50	-45.911,99	-21%
SPP.D.13.91 - DEBITI VS. PERSONALE DIPENDENTE EX-CONI SERVIZI SPA	167.866,89	168.544,07	-677,18	0%
SPP.D.13.95 - DEBITI VS. PERSONALE PER F.P.C.	2.382,10	1.191,05	1.191,05	100%
TOTALE DEBITI VERSO ALTRI	15.415.435,30	8.913.135,88	6.502.299,42	73%
TOTALE DEBITI	16.735.903,19	10.771.855,91	5.964.047,28	55%
SPP.E - RATEI E RISCONTI				
SPP.E.01 - RATEI E RISCONTI				
SPP.E.01.02 - RISCONTI PASSIVI	18.750,00		18.750,00	
TOTALE RATEI E RISCONTI	18.750,00		18.750,00	
TOTALE RATEI E RISCONTI	18.750,00		18.750,00	
TOTALE STATO PATRIMONIALE PASSIVO	18.863.234,30	10.612.190,64	8.251.043,66	78%



FEDERAZIONE CICLISTICA ITALIANA
RENDICONTO FINANZIARIO
ESERCIZIO 2018

Codice	Descrizione	Situazione consuntiva	
		2018	2017
A)		5.475.431,85	3.142.684,94

FLUSSI DI TESORERIA DA GESTIONE ESERCIZI PRECEDENTI:

+ incassi di crediti da esercizi precedenti	666.209,03	747.792,41
- pagamenti di debiti da esercizi precedenti	1.998.568,57	1.360.534,86

B)		-1.332.359,54	-612.742,45
----	--	---------------	-------------

FLUSSI DI TESORERIA DA GESTIONE ESERCIZIO CORRENTE:

1. Incassi da gestione economica

1.01	da contributi dal CONI	8.834.424,00	8.729.924,00
1.02	da contributi dallo stato, regioni ed enti	7.607.890,27	895.102,60
1.03	da quote degli associati	7.178.293,95	6.860.166,98
1.04	da ricavi da manifestazioni internazionali	16.896,23	14.519,82
1.05	da ricavi da manifestazioni nazionali	65.854,30	127.316,63
1.06	da ricavi da pubblicità e sponsorizzazione	285.728,66	180.261,86
1.07	da altri ricavi della gestione ordinaria	188.395,79	246.685,73
1.08	Contributi Comitato Italiano Paralimpico		
	Totale Incassi da gestione economica	24.177.483,20	17.053.977,62

2. Entrate da dismissioni

2.01	di immobilizzazioni materiali		
2.02	di immobilizzazioni immateriali		
2.03	di immobilizzazioni finanziarie		
	Totale Entrate da dismissioni	0,00	0,00

3. Entrate da gestione finanziaria

3.01	da accensione mutui		
3.02	da accensione prestiti		
3.03	da interessi attivi	135,33	60,97
	Totale Entrate da gestione finanziaria	135,33	60,97

C1)		24.177.618,53	17.054.038,59
-----	--	---------------	---------------

1. Uscite da gestione economica

1.01	per attività sportiva centrale	7.373.323,45	6.577.885,85
1.02	per attività sportiva periferica	1.115.502,61	1.102.812,79
1.03	per funzionamento centrale	5.312.654,95	5.654.074,94
1.04	per funzionamento periferico	285.844,91	405.392,36
1.05	per imposte	171.369,13	129.720,01
	Totale Uscite da gestione economica	14.258.695,05	13.869.885,95



FEDERAZIONE CICLISTICA ITALIANA
RENDICONTO FINANZIARIO
ESERCIZIO 2018

Codice	Descrizione	Situazione consuntiva	
		2018	2017
2.	Uscite da investimenti		
2.01	per immobilizzazioni materiali	1.441.115,55	238.663,28
2.02	per immobilizzazioni immateriali		
2.03	per immobilizzazioni finanziarie		
	Totale Uscite da investimenti	1.441.115,55	238.663,28
3.	Uscite da gestione finanziaria		
3.01	per rimborso mutui		
3.02	per rimborso prestiti		
3.03	per quote interessi		
	Totale Uscite da gestione finanziaria	0,00	0,00
C2)	Uscite fiscali in uscita	15.699.810,60	14.108.549,23
D) = C1-C2	Uscite fiscali in gestione	8.477.807,93	2.945.489,36
A+B+D)	Totale Uscite fiscali in gestione	12.620.880,24	5.475.431,85



**RELAZIONE DEL COLLEGIO DEI REVISORI DEI CONTI
AL
BILANCIO D'ESERCIZIO CHIUSO AL 31 DICEMBRE 2018**

PREMESSA

CONTROLLO AMMINISTRATIVO-GESTIONALE

CONTROLLO CONTABILE

RELAZIONE DEL PRESIDENTE

NOTA INTEGRATIVA

ANALISI DELLE RISULTANZE DI BILANCIO

VERIFICA DEI CREDITI, DEI DEBITI E FONDO RISCHI ED ONERI

PARTECIPAZIONI

CONSIDERAZIONI

GIUDIZIO E PARERE



**Federazione Sportiva Nazionale
riconosciuta dal Coni**



PREMESSA

Il Collegio dei Revisori dei Conti, nell'espletamento del mandato affidatogli, ha provveduto ad eseguire tutte le attività di controllo e vigilanza previste dai principi e criteri per la formulazione del Bilancio contenuti nel Regolamento di Contabilità delle Federazioni Sportive Nazionali (FSN) e Discipline Sportive Associate (DSA) emanati dal CONI, che trovano applicazione nei punti di seguito indicati.

In particolare, la Federazione ha adottato, dall'anno 2002, la gestione contabile economico-patrimoniale in ossequio alla personalità giuridica di diritto privato istituita dal D.Lgs. n. 242/99 così come modificato dall'art. 1, comma 23 del D.Lgs. n. 15/2004.

Per quanto concerne l'attività commerciale, la Federazione adotta una contabilità fiscale separata, come previsto dall'art. 20 del DPR n. 633/73, determinando l'Iva e le Imposte Dirette nei modi ordinari.

Il Bilancio della Federazione a partire dall'esercizio 2016 è stato sottoposto alla revisione contabile volontaria da parte della Società Deloitte & Touche S.p.A. Anche il bilancio che viene portato alla Vs. approvazione è stato sottoposto alla revisione da Deloitte & Touche S.p.A., le risultanze di tale attività sono riportate nella relazione allegata ai documenti del Bilancio.

CONTROLLO AMMINISTRATIVO - GESTIONALE

Il Collegio, nel corso dell'esercizio, ha vigilato sull'osservanza **della legge e dello Statuto Sociale** nonché sul rispetto dei principi di corretta amministrazione. Ha, altresì, vigilato **sull'adeguatezza dell'assetto organizzativo**, amministrativo e contabile adottato dalla Federazione e sul suo concreto funzionamento.

A tale scopo, sempre collegialmente, ha acquisito gli idonei elementi di conoscenza al fine di valutare l'adeguatezza alle esigenze gestionali nonché l'**affidabilità** nella rappresentazione dei fatti di gestione, mediante indagini dirette sui documenti contabili e sulla raccolta d'informazioni nei confronti dei responsabili delle funzioni interessate.

Il Collegio, nel corso dell'esercizio finanziario 2018, non ha mancato di presenziare singolarmente e collegialmente a tutte le riunioni del Consiglio Federale che si sono svolte nel rispetto delle norme statutarie, legislative e regolamentari che ne disciplinano il funzionamento; può, inoltre, confermare che le Deliberazioni sono state prese in **conformità** alla legge ed allo Statuto Sociale, non sono manifestamente imprudenti, azzardate o in potenziale conflitto di interesse o tali che possano compromettere l'integrità del Patrimonio Sociale.



Federazione Sportiva Nazionale
riconosciuta dal Coni



Il Collegio attesta inoltre che nel corso dell'anno sono state eseguite le verifiche periodiche previste dalla vigente normativa, durante le quali è stata verificata la tenuta della contabilità. Nel corso di tali verifiche si è provveduto inoltre al controllo dei valori della cassa, alla verifica del tempestivo versamento dei contributi previdenziali e delle ritenute e delle altre somme dovute all'Erario.

Con apposite visite sono stati controllati anche gli **Organi Territoriali** effettuando le prescritte verifiche periodiche ai libri ed alle scritture contabili, redigendo di volta in volta appositi verbali delle riunioni, regolarmente notificati al Presidente Federale, al Segretario Generale nonché al CONI.

A tale riguardo il Collegio evidenzia un incremento del controllo delle operazioni svolte dai vari Comitati Regionali da parte degli Uffici Centrali a seguito dell'introduzione di una posizione lavorativa a ciò preposta.

CONTROLLO CONTABILE

Il Collegio, in riferimento alla **Legge ed allo Statuto** ha verificato la regolare tenuta della contabilità, e la rispondenza delle scritture contabili ai valori iscritti in bilancio e sulla base di tali controlli, non sono state rilevate violazioni agli adempimenti civilistici, fiscali e previdenziali.

Esaminato l'elaborato trasmesso dagli uffici amministrativi, si è accertato che lo stesso è stato compilato nel rispetto dei Principi e Criteri deliberati dal Consiglio Nazionale del CONI.

Il Bilancio d'Esercizio 2018, composto dallo Stato Patrimoniale, dal Conto Economico, dal Rendiconto Finanziario, dalla Nota Integrativa nonché dalla Relazione del Presidente Federale sulla gestione, presenta la comparazione dei valori relativi al presente esercizio con quelli dell'esercizio 2017.

Sulla base della documentazione acquisita, il Collegio ha proceduto, altresì, alla verifica con riferimento ai seguenti aspetti:

- osservanza delle norme che presidono la formazione, l'impostazione del bilancio d'esercizio e la relazione sulla gestione predisposta dal Presidente della Federazione;
- correttezza dei risultati economici della gestione e della situazione patrimoniale di fine esercizio;
- esattezza e chiarezza dei dati contabili esposti nei prospetti di bilancio, nella Nota Integrativa e nei relativi allegati.

Si riassumono sinteticamente i seguenti valori complessivi del bilancio in esame:



Federazione Sportiva Nazionale
riconosciuta dal Coni



STATO PATRIMONIALE	2018	2017
Attivo	€ 18.863.234	€ 10.612.190
Passivo	€ 16.733.025	€ 8.475.392
Perdite/utili portati a nuovo	€ - 1.190.501	€ - 2.136.498
Risultato dell'esercizio	€ 2.130.209	€ 945.997
Netto patrimoniale	€ 939.708	€ - 1.190.501
Risultato confermato dal:		
CONTO ECONOMICO	2018	2017
Differenza tra valore e costi della produzione	€ 2.246.183	€ 1.094.466
Differenza tra Proventi ed Oneri finanziari	€ 221	€ 262
Differenza tra Proventi ed Oneri Straordinari	€ 0	€ 0
Risultato prima delle imposte	€ 2.246.404	€ 1.094.728
Imposte sul reddito d'esercizio	€ - 116.195	€ - 148.731
Risultato dell'esercizio	€ 2.130.209	€ 945.997

RELAZIONE DEL PRESIDENTE

La Relazione del Presidente trova puntuale riferimento in ordine a tutte le attività svolte ed alla elencazione analitica dei risultati raggiunti nell'anno 2018, sia dal lato economico-amministrativo che sportivo.

Dal punto di vista economico è stato evidenziato che il risultato d'esercizio rileva un utile di € 2.130.209.

Sono stati dettagliatamente indicate le ragioni che hanno portato al risultato sopra indicato, con particolare riferimento alla riduzione dei costi generali e di funzionamento, all'incremento dei ricavi propri grazie all'adeguamento delle quote sociali.

Tale risultato, permette alla Federazione il raggiungimento, con due anni di anticipo degli obiettivi imposti del Piano di Risanamento Pluriennale 2017-2020, approvato dal Consiglio Federale e dalla Giunta Nazionale del CONI; il maggior utile conseguito, rispetto a quanto previsto dal piano, compresa la ricostituzione del fondo di dotazione, verrà destinato a riserva.

NOTA INTEGRATIVA



[Handwritten signature]

[Handwritten initials]



Federazione Sportiva Nazionale
riconosciuta dal Coni



L'elaborato contabile risulta accompagnato dalla **Nota Integrativa**, a cui si fa rinvio per una più dettagliata analisi delle varie voci di bilancio ed è stata redatta secondo gli Indirizzi e Norme di Contabilità del CONI e della relativa circolare illustrativa nonché delle norme civilistiche e fiscali ed espone in maniera esaustiva le variazioni intervenute nel corso dell'anno e la consistenza del conto patrimoniale ed economico.

Circa i **criteri di valutazione** adottati per la predisposizione del bilancio il Collegio segnala, principalmente, quanto di seguito:

- **le Immobilizzazioni immateriali e materiali** sono state iscritte al costo di acquisto comprensivo degli oneri accessori di diretta imputazione e sono espote in bilancio al netto dei relativi fondi di ammortamento. Risultano iscritte tra le immobilizzazioni materiali in corso € 2.158.900 relativi alla capitalizzazione dei costi sostenuti per la costruzione del Velodromo di Treviso, tale impianto verrà costruito dall'impresa Pessina Costruzioni Spa con un "project financing"; la FCI che metterà a disposizione i fondi stanziati "ad hoc" dalla Presidenza del Consiglio dei Ministri;
- **gli Ammortamenti** delle immobilizzazioni materiali sono stati calcolati in base a piani che tengono conto della prevedibile durata e residua possibilità di utilizzazione. Le quote di ammortamento sono quelle previste dal D.M. 31 dicembre 1988 e successive modificazioni ed integrazioni;
- **i Crediti ed i Debiti** sono iscritti singolarmente al loro valore nominale. I Crediti ammontano ad € 2.263.093 con un decremento di € 14.389 rispetto al precedente esercizio. I Debiti nel loro complesso ammontano ad € 16.735.903 con un incremento di € 5.964.047 rispetto all'esercizio precedente, si specifica che l'importo di € 5.760.311 relativo alle anticipazioni ricevute dalla Presidenza del Consiglio per la costruzione del Velodromo di Treviso risultano accantonati su un c/c dedicato presso la Banca Popolare di Sondrio.
- **le Rimanenze di materiale sportivo abbigliamento e tecnico oltre alle materie di consumo** non risultano iscritte a bilancio.
- **le Disponibilità liquide** della Federazione per € 12.620.880, con un incremento di € 7.145.448 rispetto all'esercizio precedente, sono espote al valore nominale e comprendono i saldi dei Comitati Territoriali, Regionali e Provinciali, come richiesto anche dalle Circolari del Coni. Le fonti e le applicazioni delle risorse finanziarie sono analiticamente riportate nel Rendiconto Finanziario allegato ai documenti di Bilancio. Il forte incremento delle disponibilità liquide è dovuto al deposito delle somme per il Velodromo di Treviso, di cui alla voce Crediti e Debiti.
- **il Fondo Svalutazione Crediti** è iscritto in Bilancio per l'importo di € 582.330, con un accantonamento per l'esercizio 2018 di € 37.867.





ANALISI DELLE RISULTANZE DEL BILANCIO

La Federazione ha chiuso l'esercizio 2018 un risultato economico che presenta un utile pari ad € 2.130.209.

Il Valore della Produzione, il cui totale complessivo ammonta ad € 19.125.638 è rappresentato dallo svolgimento dell'Attività Centrale per € 18.103.995 nonché quella della Struttura Territoriale per € 1.021.643.

I Costi della Produzione ammontanti ad € 16.879.455 attengono:

per € 10.243.821	all'Attività Sportiva Centrale;
per € 1.397.460	all'Attività Sportiva della Struttura Territoriale;
per € 4.833.423	ai Costi di Funzionamento dell'Attività Centrale;
per € 332.354	ai Costi di Funzionamento della Struttura Territoriale;
per € 43.594	agli Accantonamenti;
per € 28.802	agli Oneri diversi di gestione.

Si rileva che, risultano inoltre interessi attivi per € 221 oltre ad imposte sul reddito per € 116.195.

VERIFICA DEI CREDITI, DEI DEBITI E FONDO RISCHI ED ONERI

CREDITI

La verifica è stata improntata a valutare la corretta valorizzazione e ad evidenziare gli eventuali rischi di esigibilità in ordine alle varie posizioni presenti in bilancio.

DEBITI

Relativamente ai Debiti iscritti in bilancio si evidenzia che gli stessi sono esclusivamente Debiti di Funzionamento e, pertanto, al riguardo non esiste contenzioso in materia.

FONDO RISCHI

In merito alla situazione del Contenzioso, il Collegio durante la gestione finanziaria 2018 e fino alla data odierna, non ha mancato di seguire da vicino l'entità dello stesso, richiedendo più volte al Consulente Legale della Federazione quale fosse lo stato dell'arte. Puntualmente sono state fornite opportune relazioni circa l'andamento delle cause, ivi compresa la valutazione del rischio in capo alla medesima Federazione. Sulla base di tali informazioni e valutazioni non risultano in essere rischi con significativi impatti sul bilancio.



[Handwritten signatures]



Federazione Sportiva Nazionale
riconosciuta dal Coni



PARTECIPAZIONI

Il Collegio, rileva che la FCI possiede partecipazioni per € 100.000,00 pari al 100% delle quote della società Ciclistica Servizi Srl, la quale risulta avere approvato il bilancio dell'esercizio 2018 con un utile post imposte di € 30.171. Si rileva che il bilancio 2018 della società Ciclistica Servizi Srl risulta corredato dalla Relazione della Società di Revisione indipendente Deloitte & Touche Spa. Si rileva che la FCI ha cessato la partecipazione nella società Federsport Srl.

CONSIDERAZIONI

Il Collegio, in merito alla gestione amministrativo-contabile, deve rilevare che la chiusura dell'esercizio 2018 presenta un risultato positivo pari ad € 2.130.209.

Tale risultato permette di raggiungere con due esercizi di anticipo il piano di risanamento pluriennale 2017-2020 approvato da parte del Consiglio Federale e della Giunta Nazionale CONI. Alla luce di quanto sopra emerso, si reputa condivisibile destinare l'utile dell'esercizio, eccedente la copertura delle perdite degli esercizi precedenti, alla ricostituzione del fondo di dotazione ed alla costruzione di una riserva.

Di seguito si esprimono talune considerazioni sui più rilevanti Valori e Costi della Produzione:

1. La voce "**Contributi CONI**" pari ad € 9.125.110 è rimasta sostanzialmente inalterata rispetto all'esercizio precedente; in questa voce è ricompreso il contributo per il personale che ammonta ad € 2.919.870;
2. La voce "**Quote degli associati**" ha subito un incremento passando da € 6.018.955 ad € 6.691.908, con un incremento del 11%. Si osserva che tale differenza è da attribuirsi principalmente ad un adeguamento delle quote sociali, fino a coprire i costi assicurativi delle varie categorie di tesserati, oltre ad una corretta valorizzazione della competenza degli incassi delle quote, ottenuta grazie all'implementazione del sistema informatico oltre ad un più puntuale controllo dei flussi, ottenuto grazie alla centralizzazione della gestione delle quote sociali;
3. La voce "**Ricavi da Manifestazioni Nazionali**" nel presente esercizio, ha subito un incremento del 496% passando da un importo di € 75.500 ad € 450.000; l'importo di € 410.000 è dovuto alla valorizzazione della cessione dei diritti televisivi sulle gare, nelle voci costi per organizzazione manifestazioni risultano appostati i corrispondenti importi per la produzione delle immagini televisive;
4. La voce "**Ricavi da Pubblicità e Sponsorizzazioni**" nel presente esercizio, ha subito un incremento del 10% passando da un importo di € 962.597 ad € 1.060.724;



Federazione Sportiva Nazionale
riconosciuta dal Coni



5. La voce " **Contributi CIP** " ha subito un decremento del 12% passando da € 580.886 ad € 508.865;
6. La voce " **Ricavi Attività Struttura Territoriale** " ha subito un decremento del 9% passando da € 1.127.260 ad € 1.021.643;
7. i **Costi dell'Attività Sportiva Centrale** sono stati incrementati passando da € 9.364.975 ad € 10.243.821. Per una corretta lettura pare opportuno evidenziare che il costo relativo alle assicurazioni, pari ad € 2.749.610 (+ 9% rispetto esercizio precedente), oltre al costo per la produzione delle immagini televisive, pari ad € 410.000, sono ricompresi nella voce " **Organizzazione manifestazioni sportive** ";
8. i **Costi dell'Attività Sportiva Territoriale** registrano un incremento del 11%, passando da € 1.264.089 ad € 1.397.460;
9. la voce " **Funzionamento e Costi Generali** " relativi all'Attività Centrale, ha subito una consistente contrazione da € 5.302.655 ad € 4.833.423. In questa voce è ricompreso il costo del personale che ammonta ad € 3.612.874 (- € 167.772 rispetto al 2017).
10. la voce " **Funzionamento e Costi Generali** " relativi alla Struttura Territoriale hanno registrato un decremento passando da € 385.927 ad € 332.354;
11. la voce " **Accantonamento a fondo svalutazione crediti** ", effettuata secondo le indicazioni del CONI a tale riguardo, passa da € 198.760 ad € 43.594;
12. gli " **Oneri diversi si gestione** " passa da € 460.998 ad € 28.802. Le **Imposte e Tasse**, relative ad IRAP sui dipendenti sono lievemente ridotte rispetto a quelle dell'esercizio precedente in conseguenza della riduzione del costo del personale ed ammontano ad € 113.059, si rileva inoltre IRES relativo all'attività commerciale per € 3.136.

GIUDIZIO / PARERE

Il Collegio, tutto ciò premesso:

accertato che il progetto di bilancio in esame corrisponde alle risultanze dei libri e delle scritture contabili, monitorate di volta in volta nel corso della gestione;

atteso che la situazione patrimoniale nonché il risultato economico sono stati correttamente redatti secondo la normativa vigente;





esprime, sotto il profilo tecnico-contabile, **parere favorevole** all'approvazione al bilancio d'esercizio chiuso al **31 dicembre 2018** ribadendo le considerazioni relative al Piano di Risanamento e con la raccomandazione di proseguire con la condotta di rigore amministrativo attuata negli ultimi esercizi, in modo da poter destinare all'attività sportiva le maggiori risorse disponibili.

Il Collegio dei Revisori dei Conti

Dr. Simone Mannelli

Dr. Domenico Tudini

Dr.ssa Marina Protopapa

RELAZIONE DELLA SOCIETÀ DI REVISIONE INDIPENDENTE

Al Presidente Federale della Federazione Ciclistica Italiana

Giudizio

Abbiamo svolto la revisione contabile del bilancio d'esercizio della Federazione Ciclistica Italiana (la Federazione) costituito dallo stato patrimoniale, dal conto economico, dal rendiconto finanziario e dalla nota integrativa per l'esercizio chiuso al 31 dicembre 2018.

A nostro giudizio, il bilancio d'esercizio della Federazione Ciclistica Italiana al 31 dicembre 2018 è stato redatto, in tutti gli aspetti significativi, in conformità ai criteri di redazione illustrati nella nota integrativa.

Elementi alla base del giudizio

Abbiamo svolto la revisione contabile in conformità ai principi di revisione internazionali (ISA Italia). Le nostre responsabilità ai sensi di tali principi sono ulteriormente descritte nella sezione *Responsabilità della società di revisione per la revisione contabile del bilancio d'esercizio* della presente relazione. Siamo indipendenti rispetto alla Federazione in conformità alle norme e ai principi in materia di etica e di indipendenza applicabili nell'ordinamento italiano alla revisione contabile del bilancio. Riteniamo di aver acquisito elementi probativi sufficienti ed appropriati su cui basare il nostro giudizio.

Altri aspetti

La presente relazione è emessa a titolo volontario stante il fatto che lo statuto della Federazione stabilisce che il controllo contabile sia conferito al Collegio dei Revisori dei Conti.

Responsabilità del Presidente e del Collegio dei Revisori dei Conti per il bilancio d'esercizio

Il Presidente Federale è responsabile per la redazione del bilancio d'esercizio in conformità ai criteri di redazione illustrati nella nota integrativa e per quella parte del controllo interno dallo stesso ritenuta necessaria per consentire la redazione di un bilancio che non contenga errori significativi dovuti a frodi o a comportamenti o eventi non intenzionali.

Il Presidente Federale è responsabile per la valutazione della capacità della Federazione di continuare ad operare come un'entità in funzionamento e, nella redazione del bilancio d'esercizio, per l'appropriatezza dell'utilizzo del presupposto della continuità aziendale, nonché per una adeguata informativa in materia. Il Presidente Federale utilizza il presupposto della continuità aziendale nella redazione del bilancio d'esercizio a meno che abbia valutato che sussistono le condizioni per la liquidazione della Federazione o per l'interruzione dell'attività o non abbia alternative realistiche a tali scelte.

Il Collegio dei Revisori dei Conti ha la responsabilità della vigilanza, nei termini previsti dallo statuto, sul processo di predisposizione dell'informativa finanziaria della Federazione.

Responsabilità della società di revisione per la revisione contabile del bilancio d'esercizio


I nostri obiettivi sono l'acquisizione di una ragionevole sicurezza che il bilancio d'esercizio nel suo complesso non contenga errori significativi, dovuti a frodi o a comportamenti o eventi non intenzionali, e l'emissione di una relazione di revisione che includa il nostro giudizio. Per ragionevole sicurezza si intende un livello elevato di sicurezza che, tuttavia, non fornisce la garanzia che una revisione contabile svolta in conformità ai principi di revisione internazionali (ISA Italia) individui sempre un errore significativo, qualora esistente. Gli errori possono derivare da frodi o da comportamenti o eventi non intenzionali e sono considerati significativi qualora ci si possa ragionevolmente attendere che essi, singolarmente o nel loro insieme, siano in grado di influenzare le decisioni economiche prese dagli utilizzatori sulla base del bilancio d'esercizio.

Nell'ambito della revisione contabile svolta in conformità ai principi di revisione internazionali (ISA Italia), abbiamo esercitato il giudizio professionale e abbiamo mantenuto lo scetticismo professionale per tutta la durata della revisione contabile. Inoltre:

- abbiamo identificato e valutato i rischi di errori significativi nel bilancio d'esercizio, dovuti a frodi o a comportamenti o eventi non intenzionali; abbiamo definito e svolto procedure di revisione in risposta a tali rischi; abbiamo acquisito elementi probativi sufficienti ed appropriati su cui basare il nostro giudizio. Il rischio di non individuare un errore significativo dovuto a frodi è più elevato rispetto al rischio di non individuare un errore significativo derivante da comportamenti o eventi non intenzionali, poiché la frode può implicare l'esistenza di collusioni, falsificazioni, omissioni intenzionali, rappresentazioni fuorvianti o forzature del controllo interno;
- abbiamo acquisito una comprensione del controllo interno rilevante ai fini della revisione contabile allo scopo di definire procedure di revisione appropriate nelle circostanze e non per esprimere un giudizio sull'efficacia del controllo interno della Federazione;
- abbiamo valutato l'appropriatezza dei principi contabili utilizzati nonché la ragionevolezza delle stime contabili effettuate dal Presidente Federale, inclusa la relativa informativa;
- siamo giunti ad una conclusione sull'appropriatezza dell'utilizzo da parte del Presidente Federale del presupposto della continuità aziendale e, in base agli elementi probativi acquisiti, sull'eventuale esistenza di una incertezza significativa riguardo a eventi o circostanze che possono far sorgere dubbi significativi sulla capacità della Federazione di continuare ad operare come un'entità in funzionamento. In presenza di un'incertezza significativa, siamo tenuti a richiamare l'attenzione nella relazione di revisione sulla relativa informativa di bilancio, ovvero, qualora tale informativa sia inadeguata, a riflettere tale circostanza nella formulazione del nostro giudizio. Le nostre conclusioni sono basate sugli elementi probativi acquisiti fino alla data della presente relazione. Tuttavia, eventi o circostanze successivi possono comportare che la Federazione cessi di operare come un'entità in funzionamento;

Abbiamo comunicato ai responsabili delle attività di governance, identificati ad un livello appropriato come richiesto dagli ISA Italia, tra gli altri aspetti, la portata e la tempistica pianificate per la revisione contabile e i risultati significativi emersi, incluse le eventuali carenze significative nel controllo interno identificate nel corso della revisione contabile.

DELOITTE & TOUCHE S.p.A.



Claudio Martino
Director

Roma, 27 maggio 2019

DELIBERA


Di approvare il Bilancio d'Esercizio 2018 della Federazione Ciclistica Italiana, quale risulta dagli allegati che formano parte integrante e sostanziale della presente deliberazione.

Il Consiglio delibera altresì di destinare l'utile d'esercizio pari a € 2.130.208,64 come segue:

- € 1.190.500,62 al ripianamento delle perdite degli esercizi precedenti
- € 600.000,00 alla costituzione del fondo di Dotazione
- € 339.708,02 a utili portati a nuovo

La presente delibera, posta ai voti per alzata di mano, è approvata all'unanimità.

Il Segretario Generale
Maria Cristina Gabriotti



Il Presidente
Renato Di Rocco

