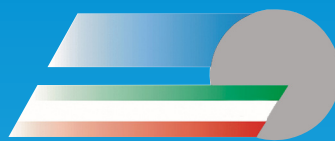


**FEDERAZIONE
CICLISTICA
ITALIANA**



BILANCIO D'ESERCIZIO

AL 31 DICEMBRE 2014

RELAZIONE DEL PRESIDENTE FEDERALE

Il bilancio d'esercizio 2014 è predisposto sulla base del regolamento di amministrazione e contabilità della Federazione Ciclistica Italiana e in conformità agli schemi, ai principi e ai criteri emanati dal CONI in materia. Il bilancio d'esercizio è composto dallo stato patrimoniale, dal conto economico, dalla nota integrativa ed è accompagnato dalla relazione del Collegio dei Revisori dei Conti e dalla presente relazione sulla gestione.

LA SITUAZIONE ECONOMICO-PATRIMONIALE

Al termine dell'esercizio 2013 per effetto dei prudenziali accantonamenti al Fondo di svalutazione crediti e degli oneri straordinari il risultato dell'esercizio evidenziava una perdita programmata di oltre 672 mila euro che la Federazione avrebbe dovuto ripianare con un Piano di Risanamento triennale approvato dal CONI. Il risultato della gestione dell'esercizio 2014 non raggiunge gli obiettivi prefissati a causa di una riduzione dei ricavi propri e della volontà del Consiglio Federale di rispettare gli impegni assunti e comunque finanziare nella misura adeguata le attività sportive di preparazione olimpica e alto livello, l'attività sportiva centrale e il funzionamento e l'attività sportiva degli Organi Territoriali.

PREVISIONE ECONOMICA E RISULTATO D'ESERCIZIO 2014

Il risultato dell'esercizio 2014 rileva una perdita di circa 210 mila euro che si discosta in modo rilevante dalla previsione economica per le motivazioni di seguito illustrate. Come rappresentato nella relazione al Piano di Risanamento 2014-2016, si è operato con rigore sul contenimento dei costi di funzionamento senza, di fatto, penalizzare gli interventi a sostegno dell'attività sportiva sia centrale sia periferica. Per una migliore lettura dei dati di bilancio, si evidenzia tra i ricavi un contributo CONI di 900 mila euro destinato alla chiusura dell'organizzazione dei Campionati Mondiali su Strada Toscana 2013.

UN BILANCIO SPORTIVO DEL 2014

Il 2014 conferma sul piano dei risultati il trend positivo già registrato nella stagione precedente. Non era per niente scontato. I contraccolpi della crisi economica in piena virulenza hanno lasciato il segno sul movimento sportivo in generale e sul ciclismo in particolare. Hanno colpito soprattutto le società che operano al contatto con gli enti locali e con le realtà economiche del territorio. Ciò nonostante il nostro tessuto associativo non solo ha retto, ma si è rinforzato evidenziando una vitalità e una capacità di reazione per molti versi straordinari. Lo dimostrano i dati sul tesseramento e la qualità dei risultati ottenuti soprattutto al livello giovanile, ma anche al livello assoluto.

Non si tratta solo di medaglie conquistate al livello europeo e mondiale anche nel 2014: ben 44 in ogni specialità e categoria, dalla strada alla pista, dal fuoristrada a ciclismo paralimpico.

Le medaglie convalidano il lavoro svolto, l'efficacia dei programmi per la formazione e la crescita del vivaio impostati sul criterio della multidisciplinarietà.

D'altro verso il nostro movimento ha saputo cogliere l'opportunità offerta dal revival della bicicletta come volano dello sviluppo sostenibile, della mobilità pulita, della difesa, promozione e valorizzazione del territorio. Si può dire che ogni grande evento è legato a iniziative collaterali indirizzate a questi temi sensibili e coinvolgenti per le istituzioni e le realtà produttive locali.

La federazione ha stretto rapporti proficui con i Ministeri competenti e con la Polizia di Stato intensificando da un lato le iniziative nei confronti delle scuole, imperniate sull'educazione stradale e alimentare, che pongono al centro i temi della salute e della sicurezza, assumendo d'altro lato un ruolo trainante per quanto riguarda il rilancio del turismo, la creazione di spazi e percorsi ciclabili permanenti in collaborazione con i Comuni e le Regioni, la Forestale, il WWF, la FIAB e le altre Associazioni ambientaliste.

Il bilancio specificamente tecnico e agonistico evidenzia che le 44 medaglie vinte provengono al 50% dalle categorie giovani (esordienti, allievi, juniores e U23) di ogni settore. A cominciare dall'oro "multidisciplinare" conquistato da Sofia Beggin e Chiara Teocchi nella Combinata ai Giochi Olimpici Giovanili, al quale si aggiunge l'argento vinto nella staffetta mista. Per continuare con la conferma di giovani talenti come la junior Sofia Bertizzolo, già campionessa europea in linea, medaglia d'argento ai Mondiali di Ponferrada 2014. A cui fanno riscontro in campo maschile l'oro europeo dello junior Edoardo Affini e l'argento dell'under Iuri Filosi nella prova in linea.

Nel settore della pista spiccano le medaglie d'argento ai Mondiali juniores nell'inseguimento a squadre femminile e nell'omnium olimpico con Martina Alzini, quelle di Elena Bissolati e Attilio Viviani agli Europei, il bronzo di Claudia Cretti nello scratch.

Un modello di multidisciplinarietà è Elena Cecchini, che ha fatto incetta di medaglie sia su pista sia su strada. Ha conquistato il titolo continentale della corsa a punti under, bissando il successo da junior, e due bronzi più tre podi tra le élite. Al suo fianco Maria Giulia Confalonieri, con un argento e un bronzo europei U23 nella corsa a punti e nell'inseguimento a squadre. Entrambe sono nell'organico del quartetto dell'inseguimento terzo agli europei élite e in piena corsa per la qualificazione olimpica a Rio 2016. Così come Elia Viviani, straordinario talento su strada e su pista, grande speranza azzurra per l'omnium olimpico.

Anche nella cronometro si registrano notevoli progressi. L'Italia ha un potenziale destinato a crescere, grazie ai piani mirati, agli stage e all'attività mista delle Nazionali. Gli argenti europei della junior Alice Gasparini e dell'U23 Davide Martinelli ne sono la prova.

Passando al fuoristrada le note sono altrettanto positive. L'oro europeo conquistato dall'esordiente Zaccaria Toccoli e dall'allieva Martina Berta nel cross country, dal pari categoria Andrea Bacciotto nel downhill (con il bronzo del coetaneo Mirko Manazzale) e, infine, lo splendido argento dello junior Alessio Povolo nel Trial ci garantisce un buon futuro.

Nel Team Relay MTB l'Italia vanta una tradizione ormai consolidata. Solo negli ultimi due anni ha vinto l'oro agli europei e ai mondiali del 2013 (bissando il successo iridato del 2012), ai quali si aggiunge il bronzo europeo agli europei 2014 con una squadra rinnovata per i tre quarti, segno evidente che pur nel ricambio generazionale resta competitiva.

Gli atleti-faro del fuoristrada sono Marco Aurelio Fontana, che ha replica il bronzo Mtb di Londra 2012 al mondiale 2014, ed Eva Lechner, medaglia d'argento ai Mondiali Ciclocross, ma, come si è visto, stanno crescendo molti giovani sulla loro scia.

Infine, la formidabile nazionale Paralimpica guidata da Alex Zanardi, che ha conquistato ben 13 medaglie di cui 6 titoli iridati (uno nella Staffetta per Nazioni), 4 argenti e 3 bronzi. Siamo tra le nazioni guida del paraciclismo mondiale e questo risultato deve riempirci di orgoglio da punto di vista sportivo, umano e sociale.

Al livello assoluto, l'anno è stato illuminato dal trionfo di Vincenzo Nibali, capitano morale della prima nazionale del CT Cassani, che ha riportato il ciclismo italiano sul gradino più alto del Tour de France. Anche Domenico Pozzovivo, Giacomo Nizzolo e Fabio Aru, terzo al Giro d'Italia e grande protagonista al Giro di Spagna, che hanno contribuito a portare l'Italia al 2° posto nella classifica per Nazioni UCI World Tour 2014. Tra i più giovani si è distinto Sonny Colbrelli, primo degli azzurri ai Mondiali di Ponferrada e vincitore della classifica individuale e giovani della Coppa Italia 2014.

Il movimento professionistico mondiale è in piena evoluzione anche normativa. L'Italia si sta adeguando alla nuova realtà del ciclismo globalizzato. Lo sviluppo dei Team Continental e l'esperimento delle Nazionali miste alzano il livello tecnico dei confronti e delle esperienze. L'Italia vanta sicuramente il parco giovani più nutrito e promettente, molti sono destinati ad emergere a breve termine. Abbiamo avuto già segnali importanti in questo senso, che ci invitano all'ottimismo.

RICORDO DI ALFREDO MARTINI

Il 2014 è stato anche l'anno della scomparsa di Alfredo Martini.

Si stringe il cuore solo a pensarlo. Eppure, mi è difficile dire che Alfredo non è più tra noi. Sento ancora, più viva che mai, la sua voce inconfondibile, le sue parole, quel suo modo di parlare diretto, senza fronzoli, ovunque si trovasse, in qualsiasi circostanza. Si rivolgesse all'amico che gli era a fianco o a una platea di adulti o di bambini. Tutti pendevamo dalle sue labbra.

Con il passare degli anni il suo linguaggio aveva raggiunto la purezza e la densità che appartengono solo ai poeti. Ogni sua frase centrava l'essenza di una situazione, esprimeva un concetto che ad altri avrebbe richiesto tortuosi ragionamenti e giri di parole.

Lo vedo ancora seduto nel divano della sua casa tra me e Cassani nel nostro ultimo incontro. Sofferente, ma con la gioia negli occhi per la vittoria di Nibali al Tour de France. Un momento che aspettava come noi da sedici anni. "Vincenzo - disse - è l'immagine dell'Italia che pure esiste".

Provai un grande conforto da queste parole.

A suo modo Alfredo, oltre che poeta, era animato da spirito profetico. Sapeva di aver gettato un seme con il suo figlio adottivo Franco Ballerini, poi raccolto da Paolo Bettini e oggi da Davide Cassani, che sta rigenerando il ciclismo come lui lo viveva e lo voleva.

LA FORZA ASSOCIATIVA

La Federazione dimostra grande attenzione all'analisi dei dati statistici relativi all'attività federale ed in particolare alla stagione agonistica appena conclusa.

Dallo studio dei dati emerge un consistente aumento dei tesserati e una ragionevole diminuzione in termini numerici delle società affiliate e delle gare organizzate. L'incremento dei tesserati, frutto anche delle scelte etiche compiute nella categoria Master, individua la federazione come il soggetto più credibile per praticare il ciclismo in modo sano e sicuro. La fisiologica diminuzione delle società affiliate trova giustificazione nei numerosi adempimenti di carattere burocratico che gli affiliati devono affrontare, così come per l'organizzazione di manifestazioni sportive delegata ormai quasi esclusivamente a associazioni sportive consolidate e esperte nella materia.

Di seguito alcune tabelle relative alle società affiliate divise per regione, ai tesserati per categoria e alle gare per disciplina e tipologia:

AFFILIAZIONI 2014			
PIEMONTE	227	CAMPANIA	102
LOMBARDIA	711	PUGLIA	111
VENETO	475	BASILICATA	38
FRIULI V.G.	121	CALABRIA	56
LIGURIA	99	SICILIA	168
EMILIA ROMAGNA	201	SARDEGNA	89
TOSCANA	295	MOLISE	20
MARCHE	116	TRENTO	106
UMBRIA	94	BOLZANO	57
LAZIO	170	VAL D'AOSTA	23
ABRUZZO	111	<u>Totali</u>	3.390

TESSERATI 2014			
Giovanissimi	14.644	Paralimpico	424
Esordienti	3.118	Donne Esordienti	470
Allievi	2.534	Donne Allieve	336
Juniores	1.606	Donne Junior	201
Under 23	922	Donne Elite	193
Elite	461	Professionisti	115
Master	40.386	Cicloturisti	7.547
Direttori di corsa	571	Direttori sportivi	3.474
Giudici di gara	1.290	Dirigenti e altre categorie	31.985
Totale	110.203		

GARE 2014 DIVISE PER SPECIALITA'		
Amatoriale	Internazionale	20
	Nazionale	27
	Regionale	470
	Totale	517
Fuoristrada	Internazionale	21
	Nazionale	84
	Regionale	693
	Totale	798
Giovanile	Internazionale	0
	Nazionale	1
	Regionale	1.320
	Totale	1.321
Paralimpico	Internazionale	2
	Nazionale	18
	Regionale	13
	Totale	33
Pista	Internazionale	5
	Nazionale	3
	Regionale	77
	Totale	85
Strada	Internazionale	31
	Nazionale	76
	Regionale	1.491
	Totale	1.598

EVENTI INTERNAZIONALI IN ITALIA

A distanza di oltre un anno dall'organizzazione dei Campionati del Mondo su strada di Toscana 2013 che, ricordiamo, è stata possibile grazie all'apporto economico determinante dello Stato, del CONI ed al supporto organizzativo e tecnico della Federazione, preoccupa la mancata definizione di tutti gli aspetti economici e finanziari legati all'evento. In particolare, come ho già avuto modo di evidenziare, è venuto meno l'apporto economico determinante degli Enti locali, che sono tra i primi beneficiari dell'investimento che un simile evento garantisce, un ritorno di immagine e di promozione del territorio. Il liquidatore del Comitato organizzatore, a suo tempo costituito per la gestione di tutti gli aspetti tecnici e operativi legati all'allestimento di tale importante manifestazione, è in contatto con le istituzioni per ricercare possibili soluzioni per consentire la definizione di tutte le pendenze economiche.

Tra gli altri eventi internazionali organizzati in Italia nel 2014, per l'attività ciclocross segnaliamo la prova di Coppa del Mondo svoltasi a Roma, per l'attività su strada la consolidata prova di Coppa del Mondo femminile a Cittiglio (Va) e per il paraciclismo la prova di Coppa del Mondo organizzata a Castiglione della Pescaia (Gr).

IMPIANTISTICA SPORTIVA

Il rinnovato impianto BMX di Verona è stato utilizzato dalle squadre nazionali per stage di allenamento disponendo la struttura, grazie anche al contributo federale, delle necessarie caratteristiche tecniche previste dal programma olimpico della BMX.

Il velodromo coperto di Montichiari (Brescia) rimane la struttura portante di tutta l'attività su pista, impianto nel quale viene effettuata tutta la preparazione invernale e ove si svolgono gare di ogni tipo, dalle regionali ai grandi eventi di rilevanza internazionale. Negli altri velodromi italiani è invece garantita l'attività di base attraverso i Centri Territoriali per l'avviamento alle specialità della Pista.

Per quanto riguarda il progetto di costruzione del nuovo Velodromo coperto nella provincia di Treviso, come è noto la Federazione ha deliberato di volersi avvalere del finanziamento della Presidenza del Consiglio dei Ministri ed ha adottato le necessarie procedure per dar luogo alla sua realizzazione mediante Project Financing. La società Aqvasport ha promosso un giudizio avverso la delibera del Consiglio Federale del 28.1.2014 avanti al Tar del Lazio e Tar Veneto. Il giudizio è stato introdotto dalle ricorrenti con un'istanza di sospensione dell'efficacia della delibera in sede di Presidenza del Tar Lazio. Su nostra opposizione e costituzione il Presidente non ha accolto l'istanza ed ha rimesso la decisione al Collegio. In questa sede il TAR Lazio ha dichiarato la propria incompetenza territoriale designando quale TAR competente quello del Veneto. Il giudizio veniva riassunto innanzi al TAR del Veneto ove abbiamo depositato una nuova memoria rilevando l'erroneità della decisione del TAR del Lazio. All'udienza del 28.5.2014 le ricorrenti, a fronte delle nostre difese, rinunziavano all'istanza di sospensiva. Il TAR del Veneto dichiarava la propria incompetenza e promuoveva di ufficio regolamento di competenza avanti al Consiglio di Stato. Il Consiglio di Stato ha deciso per la competenza del TAR Veneto e la causa è stata riassunta. E' stata quindi fissata l'udienza del 7 maggio 2015 per la decisione nel merito.

PARTECIPAZIONI IN SOCIETA'

La Federazione detiene l'intero capitale della Società Ciclistica Servizi S.r.l., società che si occupa prevalentemente di consulenza nel settore dell'impiantistica sportiva e fornisce i servizi relativi alla gestione della testata giornalistica. I rapporti tra la FCI e la Società sono regolati da apposita convenzione.

La F.C.I. è inoltre socia di Federsport S.r.l. in liquidazione, società che riunisce numerose federazioni sportive ed ha lo scopo di organizzare convegni su tematiche di interesse comune e ricercare interlocutori istituzionali e commerciali.

Tra le partecipazioni si rileva la cessazione della società temporanea di scopo costituita insieme alla Fondazione San Raffaele del Monte Tabor e la A.S.D. Petit Velò per la gestione del portale "Vai in Bici".

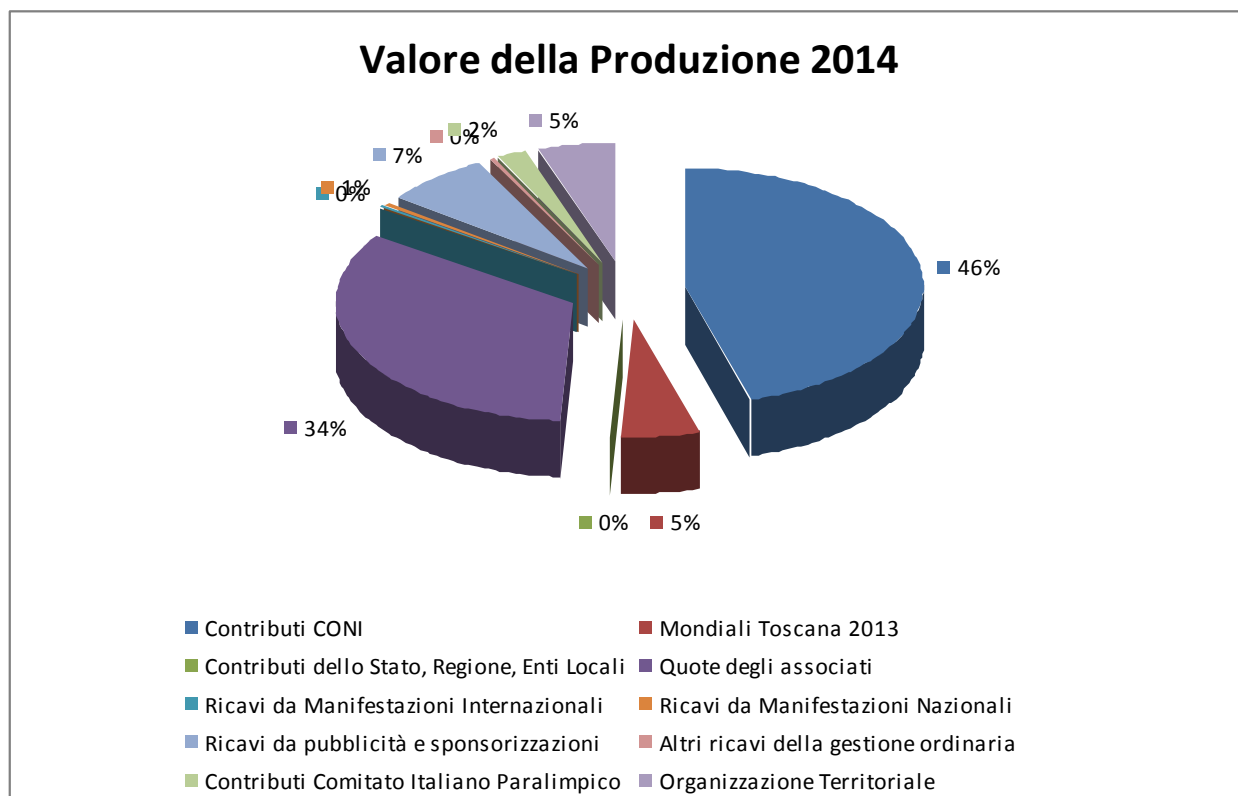
Tra le immobilizzazioni finanziarie risultano pertanto in diminuzione di 18 mila euro le partecipazioni in società.

BILANCIO D'ESERCIZIO 2014 VALORE DELLA PRODUZIONE

Il prospetto seguente rappresenta in modo sintetico il Valore della Produzione diviso per obiettivi. Per una migliore lettura i contributi finalizzati all'organizzazione dei Campionati Mondiali Toscana 2013, riscossi nel 2014, sono stati evidenziati pur essendo rappresentati negli schemi contabili tra i contributi di provenienza CONI.

Descrizione	Conto Economico 2014	%
Contributi CONI	€ 7.620.619,64	46%
Mondiali Toscana 2013	€ 900.000,00	5%
Contributi dello Stato, Regione, Enti Locali	€ -	0%
Quote degli associati	€ 5.661.459,83	34%
Ricavi da Manifestazioni Internazionali	€ 17.600,00	0%
Ricavi da Manifestazioni Nazionali	€ 101.500,00	1%
Ricavi da pubblicità e sponsorizzazioni	€ 1.237.795,36	7%
Altri ricavi della gestione ordinaria	€ 17.404,11	0%
Contributi Comitato Italiano Paralimpico	€ 324.255,00	2%
Organizzazione Territoriale	€ 895.306,05	5%
Totale complessivo	€ 16.775.939,99	100%

Di seguito una rappresentazione grafica del valore della produzione per obiettivi:



Rispetto al precedente esercizio, in sintesi, si evidenziano le seguenti variazioni:

Descrizione	C.E. 2014	C.E. 2013	Diff. %
Contributi CONI	€ 7.620.619,64	€ 7.577.380,42	1%
Mondiali Toscana 2013	€ 900.000,00	€ 5.900.000,00	-85%
Contributi dello Stato, Regione, Enti Locali	€ -	€ -	-
Quote degli associati	€ 5.661.459,83	€ 5.885.521,80	-4%
Ricavi da Manifestazioni Internazionali	€ 17.600,00	€ 104.750,00	-83%
Ricavi da Manifestazioni Nazionali	€ 101.500,00	€ 173.970,84	-42%
Ricavi da pubblicità e sponsorizzazioni	€ 1.237.795,36	€ 1.500.958,20	-18%
Altri ricavi della gestione ordinaria	€ 17.404,11	€ 93.968,55	-81%
Contributi Comitato Italiano Paralimpico	€ 324.255,00	€ 268.000,00	21%
Organizzazione Territoriale	€ 895.306,05	€ 859.541,74	4%
Totale complessivo	€ 16.775.939,99	€ 22.364.091,55	-25%

I contributi CONI di Preparazione Olimpica e Alto Livello risultano diminuiti di circa 65 mila euro per effetto della rimodulazione delle risorse secondo i nuovi parametri stabiliti dalla Giunta esecutiva.

In lieve aumento invece i contributi finalizzati alla copertura dei costi del personale federale e per quello ex CONI Servizi Spa. Comunque, l'incremento risulta essere irrilevante rispetto ai costi che la Federazione sostiene, anche per effetto della normalizzazione dei rapporti di lavoro presso i Comitati Regionali. Più volte abbiamo evidenziato che il contributo riconosciuto dal CONI per il personale non copre tutti i costi, infatti, anche rispetto all'organico determinato con il "piano Bain", la FCI sostiene maggiori spese relative all'IRAP, per un importo di circa 100 mila euro annui.

Nel corso 2013 il CONI aveva assegnato ulteriori risorse per 150 mila euro da destinare all'attività di Preparazione Olimpica e Progetti speciali che si è deciso di utilizzare in parte nell'esercizio scorso e in parte da destinare all'attività 2014, come illustrato nella relazione al Preventivo economico 2014.

Le quote degli associati hanno subito un decremento complessivo (-4%) a causa della riduzione degli introiti relativi alle quote di affiliazione, tasse gara e d'iscrizione ai corsi, parzialmente compensate da un aumento delle quote di tesseramento. Tale decremento ha comportato minori ricavi per oltre 224 mila euro.

La difficile situazione economica generale è inoltre rilevabile dai ricavi da manifestazioni sportive e da pubblicità e sponsorizzazioni, quelli da manifestazioni internazionali risultano in diminuzione rispetto al precedente esercizio (-83%) per effetto della quota di competenza del contributo dei Mondiali Toscana 2013.

I ricavi da manifestazioni nazionali sono diminuiti di oltre 70 mila euro. Tra i contributi da altre organizzazioni da rilevare la riduzione per il mancato rinnovo dell'accordo con RCS Sport, minori proventi derivanti dalle prove di campionato e dalla riduzione del contributo per l'organizzazione del Meeting nazionale per società Giovanissimi.

Per quanto concerne i ricavi da sponsorizzazione e pubblicità, si evidenzia una riduzione complessiva di oltre 263 mila euro per effetto del mancato rinnovo del contratto con Volkswagen Group (marchio Skoda) ed altri sponsor minori.

Tra gli altri ricavi della gestione ordinaria risultano in diminuzione i proventi derivanti dalla vendita di materiale sportivo, i recuperi e rimborsi e le convenzioni con terzi.

I contributi finalizzati del Comitato Italiano Paralimpico risultano in aumento di oltre 56 mila euro per effetto dei contributi straordinari erogati durante l'esercizio riservati alla copertura dei costi del personale dipendente e, comunque, destinati a finanziare l'attività di ciclismo Paralimpico.

L'organizzazione Territoriale ha sostanzialmente confermato i propri ricavi, detti introiti restano nella disponibilità dei Comitati Regionali e vengono destinati a finanziare l'attività sportiva.

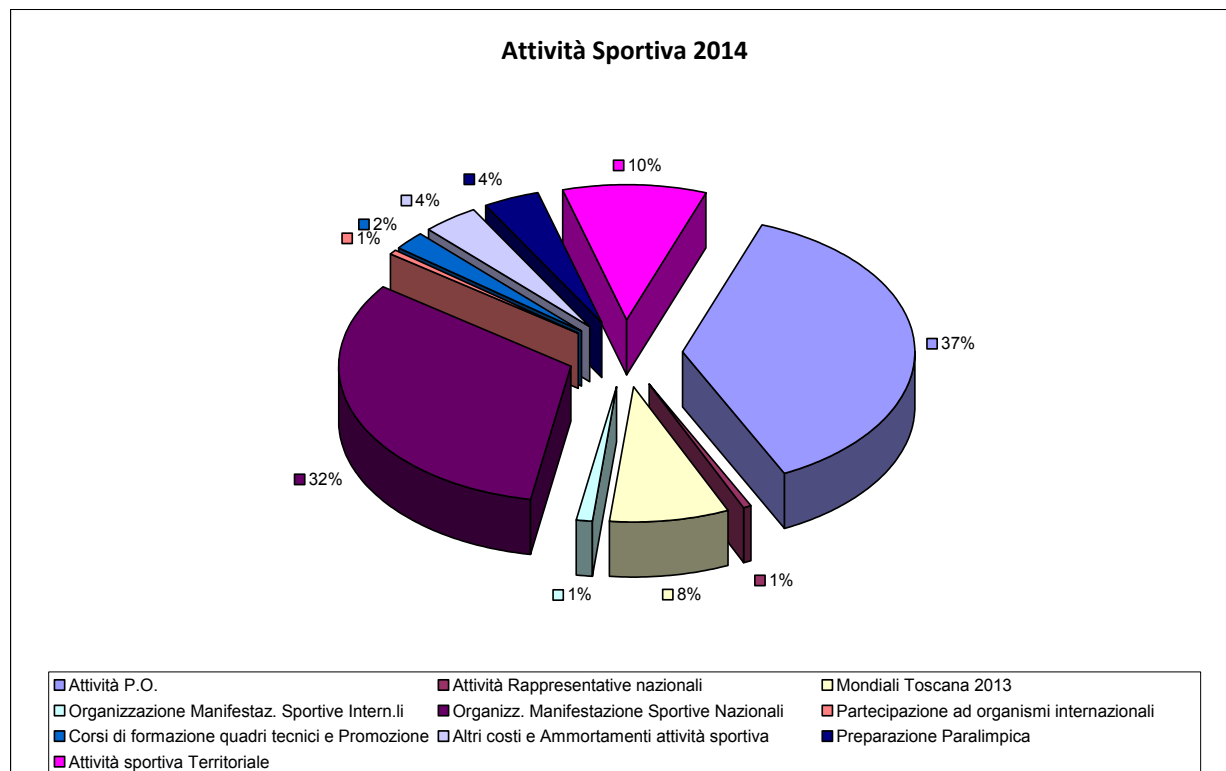
In conclusione, come accennato nelle premesse, ritengo la riduzione dei ricavi rispetto al precedente bilancio la causa principale del mancato rispetto degli obiettivi imposti dal Piano di Risanamento 2014-2016 e quindi del negativo risultato dell'esercizio 2014.

COSTO DELLA PRODUZIONE

Il seguente prospetto rappresenta i costi delle attività tecnico-sportive realizzate:

Attività sportiva 2014		
Descrizione	Conto Economico 2014	%
Preparazione Olimpica / Alto livello	€ 4.045.283,24	24 %
Rappresentative Nazionali	€ 69.192,80	0 %
Campionati Mondiali Toscana 2013	€ 900.000,00	5 %
Organizzazione Manifestazioni Sportive Internazionali	€ 124.927,12	1 %
Organizzazione Manifestazioni Sportive Nazionali	€ 3.516.519,55	21 %
Partecipazione ad organismi internazionali	€ 62.105,00	0 %
Formazione, ricerca e Promozione Sportiva	€ 260.461,65	2 %
Altri costi per l'attività sportiva e ammortamenti	€ 404.743,30	3 %
Attività sportiva Paralimpica	€ 428.140,53	3 %
Attività sportiva Organizzazione Territoriale	€ 1.092.896,38	6 %
Totale Attività Sportiva	€ 10.904.269,57	65 %

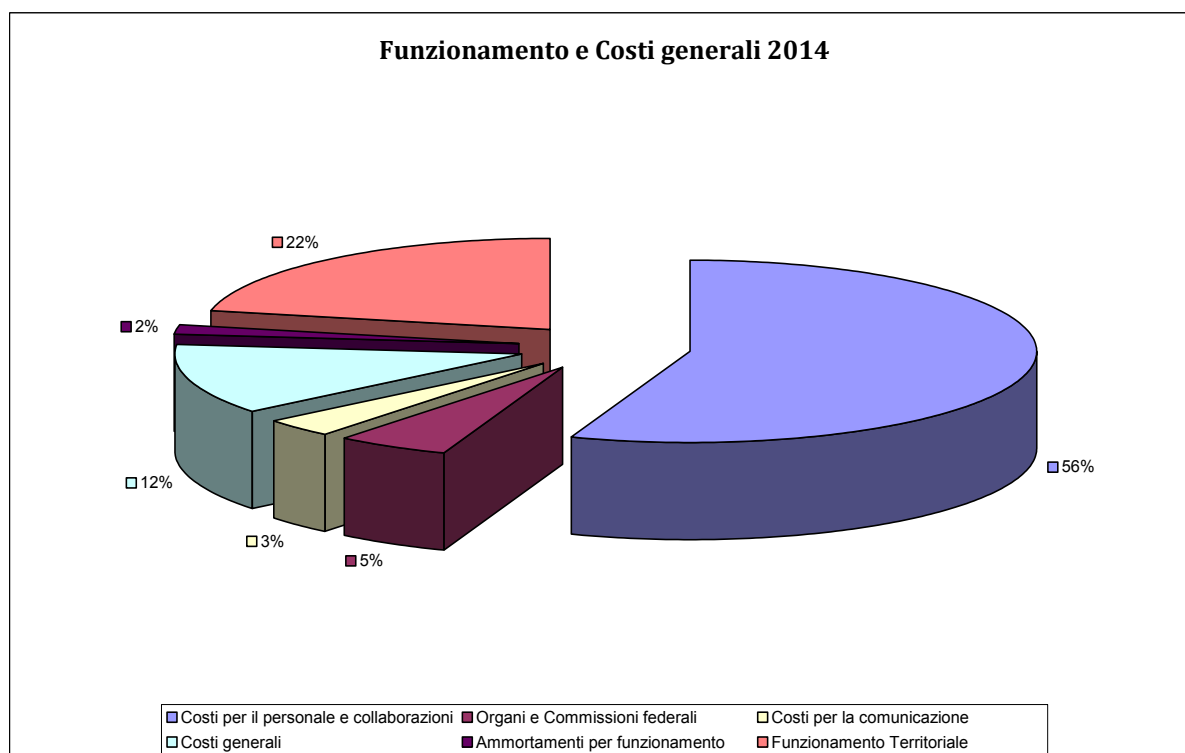
Di seguito una rappresentazione grafica dei costi per l'attività sportiva:



Il seguente prospetto rappresenta i costi di funzionamento della struttura centrale e territoriale, esclusi i costi relativi agli oneri finanziari, oneri straordinari e imposte sul reddito:

Funzionamento e costi generali			
Descrizione		Conto Economico 2014	%
Costi per il personale e collaborazioni	€	3.293.298,84	20 %
Organi e Commissioni federali	€	314.381,71	2 %
Costi per la comunicazione	€	189.783,57	1 %
Costi generali e ammortamenti funzionamento	€	831.605,77	4 %
Funzionamento e costi generali Organizzazione Territoriale	€	1.290.238,42	8 %
Totale Funzionamento e Costi generali	€	5.919.308,31	35 %

Di seguito una rappresentazione grafica dei costi di Funzionamento e generali:



Rispetto al precedente esercizio, in sintesi si evidenziano le seguenti variazioni:

Descrizione Obiettivo	C.E. 2014		C.E. 2013		Diff. %
Attività Preparazione Olimica e Alto livello	€	4.045.283,24	€	3.933.017,66	3%
Attività Rappresentative nazionali	€	69.192,80	€	186.552,86	-63%
Mondiali Toscana 2013	€	900.000,00	€	5.900.000,00	-85%
Organizzazione Manifestaz. Sportive Intern.li	€	124.927,12	€	123.108,91	1%
Organizz. Manifestazione Sportive Nazionali	€	3.516.519,55	€	3.593.718,09	-2%
Partecipazione ad organismi internazionali	€	62.105,00	€	5.610,94	1007%
Corsi di formazione quadri tecnici e Promozione	€	260.461,65	€	228.049,34	14%
Altri costi e Ammortamenti attività sportiva	€	404.743,30	€	1.046.870,88	-61%
Attività Sportiva Paralimpica	€	428.140,53	€	415.813,71	3%
Attività sportiva Organizzazione Territoriale	€	1.092.896,38	€	1.279.944,62	-15%
Costi per il personale e collaborazioni	€	3.293.298,84	€	3.607.471,82	-9%
Organi e Commissioni federali	€	314.381,71	€	448.434,05	-30%
Costi per la comunicazione	€	189.783,57	€	174.355,80	9%
Costi generali	€	733.347,36	€	753.375,19	-3%
Ammortamenti per funzionamento	€	98.258,41	€	93.541,35	5%
Funzionamento Organizzazione Territoriale	€	1.290.238,42	€	758.488,32	70%
Totale	€	16.823.577,88	€	22.548.353,54	-25%

Per quanto riguarda il costo della produzione, si rappresentano le risorse utilizzate per la realizzazione delle attività sportive e di funzionamento, in particolare si evidenzia che il contributo del CONI finalizzato all'attività sportiva è integralmente destinato alla copertura dei costi riguardanti la Preparazione Olimpica e Alto livello.

Una contenuta razionalizzazione dei costi di attività sportiva ha invece riguardato l'organizzazione di manifestazioni sportive nazionali.

La rilevante riduzione in termini numerici del costo della produzione rispetto al precedente esercizio, oltre ai 5 milioni di euro ricevuti lo scorso anno per l'organizzazione dei Campionati Mondiali di Toscana 2013, è da ricercarsi negli accantonamenti al Fondo di svalutazione crediti, negli ammortamenti e nei costi sostenuti per l'attività sportiva dall'Organizzazione Territoriale.

I contributi ricevuti nel 2014 per l'organizzazione dei Campionati Mondiali Toscana 2014, pari a 900 mila euro, sono stati interamente finalizzati alla chiusura dell'organizzazione dell'evento. Si precisa che tali disponibilità finanziarie, oltre a quelle residue provenienti dal precedente esercizio, sono attualmente depositate in un apposito conto corrente bancario per poter essere messe prontamente a disposizione del liquidatore o altro soggetto deputato alla definizione degli aspetti economici della manifestazione.

I costi generali di funzionamento dell'attività centrale hanno subito nel complesso una diminuzione (-9%) per effetto di una riclassificazione dei costi sostenuti a favore dell'Organizzazione Territoriale. Nel dettaglio, sono stati rettificati gli oneri del personale e collaborazioni (-9%) attribuendo alla medesima voce di funzionamento della Struttura Territoriale i costi relativi al personale dipendente operante presso i Comitati Regionali non coperto dal contributo finalizzato CONI. Altri minori assestamenti sono stati effettuati tra le spese telefoniche relative alla rete aziendale mobile. Comunque in generale, ormai da diversi anni, la Federazione attua una politica di massima economicità, in particolare, per le spese di funzionamento.

ATTIVITA' PARALIMPICA

I contributi concessi dal Comitato Italiano Paralimpico sono stati interamente utilizzati per finanziare l'attività Paralimpica. In particolare è da rilevare che lo specifico contributo destinato alla Preparazione Paralimpica non è più sufficiente alla copertura dei relativi costi poiché, sia i compensi per lo Staff tecnico che i premi per gli atleti medaglisti, non vengono finanziati e rimangono quindi a carico della federazione. Il contributo relativo alla attività sportiva Paralimpica è stato utilizzato per incentivare la presenza ai Campionati Italiani concedendo rimborsi forfettari e premi di classifica agli atleti partecipanti. L'analisi di dettaglio dell'utilizzo delle somme concesse dal Comitato Italiano Paralimpico sarà oggetto di specifica relazione.

ORGANIZZAZIONE TERRITORIALE

Un approfondimento merita l'analisi dei costi sostenuti dall'Organizzazione Territoriale. A fronte di contributi di funzionamento invariati rispetto al precedente esercizio e risorse proprie il lieve aumento (+ 4%), dobbiamo rilevare una diminuzione complessiva dei costi per l'attività agonistica (-15%), in modo rilevante quelli delle Rappresentative Regionali (-28%) e per l'organizzazione di manifestazioni sportive (-17%). Significativo invece l'aumento dei contributi concessi a società e associazioni sportive (+64%).

I costi di funzionamento, al netto delle riclassificazioni operate, rimangono sostanzialmente invariati rispetto al precedente esercizio, segnale comunque di attenzione da parte dei Presidenti Regionali sull'utilizzo delle risorse finanziarie.

Comunque, come precisato nella nota integrativa, la Federazione, malgrado la diminuzione delle risorse, ha confermato il sostenimento di costi finalizzati al territorio e sostenuti direttamente a livello centrale.

ONERI STRAORDINARI

Tra gli oneri straordinari, notevolmente diminuiti rispetto al precedente esercizio, abbiamo rilevato costi per circa 42 mila euro relativi ad esercizi precedenti e alla cancellazione di crediti ormai inesigibili, al netto di sopravvenienze attive e cancellazione di debiti.

CONCLUSIONI

Come detto nelle premesse, il risultato d'esercizio 2014 evidenzia una perdita di € 209.039,92 dovuta essenzialmente ai minori ricavi, si rende pertanto necessario l'approvazione da parte del Consiglio Federale di un nuovo piano di risanamento da concordare con il CONI.

Roma, 23 aprile 2015

F.to IL PRESIDENTE
(Renato Di Rocco)

RELAZIONE DEL COLLEGIO DEI REVISORI DEI CONTI

Allegato al verbale n. 43
del 23 aprile 2015

**RELAZIONE DEL COLLEGIO DEI REVISORI DEI CONTI
AL
BILANCIO D'ESERCIZIO CHIUSO AL 31 DICEMBRE 2014**

PREMESSA

CONTROLLO AMMINISTRATIVO-GESTIONALE

CONTROLLO CONTABILE

RELAZIONE DEL PRESIDENTE

NOTA INTEGRATIVA


ANALISI DELLE RISULTANZE DI BILANCIO

VERIFICA DEI CREDITI, DEI DEBITI E FONDO RISCHI ED ONERI

PARTECIPAZIONI

CONSIDERAZIONI

GIUDIZIO E PARERE



PREMESSA

Il Collegio dei Revisori dei Conti, nell'espletamento del mandato affidatogli, ha provveduto ad eseguire tutte le attività di controllo e vigilanza previste dai principi e criteri per la formulazione del Bilancio contenuti nel Regolamento di Contabilità delle FSN e DSA emanati dal CONI, che trovano applicazione nei punti di seguito indicati.

In particolare, la Federazione ha adottato, dall'anno 2002, la gestione contabile economico-patrimoniale in ossequio alla personalità giuridica di diritto privato istituita dal D.Lgs. n. 242/99 così come modificato dall'art. 1, comma 23 del D.Lgs. n. 15/2004.

Per quanto concerne l'attività commerciale, la Federazione adotta una contabilità fiscale separata, come previsto dall'art. 20 del DPR n. 633/73, determinando l'Iva e le imposte Dirette nei modi ordinari.

Nell'anno 2014 non sono stati conseguiti utili dall'attività commerciale.


CONTROLLO AMMINISTRATIVO - GESTIONALE

Il Collegio, nel corso dell'esercizio, ha vigilato sull'osservanza **della legge e dello Statuto Sociale** nonché sul rispetto dei principi di corretta amministrazione. Ha, altresì, vigilato **sull'adeguatezza dell'assetto organizzativo**, amministrativo e contabile adottato dalla Federazione e sul suo concreto funzionamento.

A tale scopo, sempre collegialmente, ha acquisito gli idonei elementi di conoscenza al fine di valutare l'adeguatezza alle esigenze gestionali nonché l'**affidabilità** nella rappresentazione dei fatti di gestione, mediante indagini dirette sui documenti contabili e sulla raccolta d'informazioni nei confronti dei responsabili delle funzioni interessate.

Il Collegio, nel corso dell'esercizio finanziario 2014, non ha mancato di presenziare singolarmente e collegialmente a tutte le riunioni del Consiglio Federale che si sono svolte nel rispetto delle norme statutarie, legislative e regolamentari che ne disciplinano il funzionamento; può, inoltre, confermare che le Deliberazioni sono state prese in **conformità** alla legge ed allo Statuto Sociale, non sono manifestamente imprudenti, azzardate o in potenziale conflitto di interesse o tali che possano compromettere l'integrità del Patrimonio Sociale.

Con apposite visite sono stati controllati anche gli **Organi Territoriali** effettuando le prescritte verifiche periodiche ai libri ed alle scritture contabili, redigendo di volta in volta appositi verbali delle riunioni, regolarmente notificati al Presidente Federale, al Segretario Generale nonché al CONI.



CONTROLLO CONTABILE

Il Collegio, in riferimento alla **Legge ed allo Statuto** ha verificato la regolare tenuta della contabilità e la rispondenza delle scritture contabili ai valori iscritti in bilancio e sulla base di tali controlli, non sono state rilevate violazioni agli adempimenti civilistici, fiscali e previdenziali.

Esaminato l'elaborato trasmesso dagli uffici amministrativi, si è accertato che lo stesso è stato compilato nel rispetto dei Principi e Criteri deliberati dal Consiglio Nazionale del CONI.

Il Bilancio d'Esercizio 2014, composto dallo Stato Patrimoniale, dal Conto Economico, dalla Nota Integrativa nonché dalla Relazione del Presidente federale sulla gestione, presenta la comparazione dei valori relativi al presente esercizio con quelli dell'esercizio 2013.

Sulla base della documentazione acquisita, il Collegio ha proceduto, altresì, alla verifica con riferimento ai seguenti aspetti:

- osservanza delle norme che presiedono la formazione, l'impostazione del bilancio d'esercizio e la relazione sulla gestione predisposta dal Presidente della Federazione;
- correttezza dei risultati economici della gestione e della situazione patrimoniale di fine esercizio;
- esattezza e chiarezza dei dati contabili esposti nei prospetti di bilancio, nella Nota Integrativa e nei relativi allegati.

Si riassumono sinteticamente i seguenti valori complessivi del bilancio in esame:

STATO PATRIMONIALE	2013	2014
Attivo	€ 10.636.491,79	€ 9.319.721,16
Passivo	€ 11.309.245,42	€ 9.528.761,08
Perdite/utili portati a nuovo	€	
Risultato dell'esercizio	€ - 672.753,63	€ - 209.039,92
Netto patrimoniale	€ - 201.997,76	€ - 411.037,68
Risultato confermato dal:		
CONTO ECONOMICO	2013	2014
Differenza tra valore e costi della produzione	€ - 184.261,99	€ - 47.637,89

Differenza tra Proventi ed Oneri finanziari	€ 18.913,70	€ 2.429,88
Differenza tra Proventi ed Oneri Straordinari	€ - 391.986,33	€ - 42.416,30
Risultato prima delle imposte	€ - 557.472,63	€ - 87.624,31
Imposte sul reddito d'esercizio	€ - 115.281,00	€ - 121.415,61
Risultato dell'esercizio	€ - 672.753,63	€ - 209.039,92

RELAZIONE DEL PRESIDENTE

La Relazione del Presidente trova puntuale riferimento in ordine a tutte le attività svolte ed alla elencazione analitica dei risultati raggiunti nell'anno 2014.

Dal punto di vista economico è stato evidenziato che il risultato d'esercizio rileva una perdita di circa 210.000,00 € nonostante il contenimento dei costi senza penalizzazione dell'attività.

Tale risultato, rende necessario rivedere il piano di risanamento in corso, da concordare con il CONI e sottoporre all'approvazione del Consiglio Federale.

NOTA INTEGRATIVA

L'elaborato contabile risulta accompagnato dalla **Nota Integrativa**, a cui si fa rinvio per una più dettagliata analisi delle varie voci di bilancio ed è stata redatta secondo gli Indirizzi e Norme di Contabilità del CONI e della relativa circolare illustrativa nonché delle norme civilistiche e fiscali ed espone in maniera esaustiva le variazioni intervenute nel corso dell'anno e la consistenza del conto patrimoniale ed economico.

Circa i **criteri di valutazione** adottati per la predisposizione del bilancio il Collegio segnala, principalmente, quanto di seguito:

- **le Immobilizzazioni immateriali e materiali** sono state iscritte al costo di acquisto comprensivo degli oneri accessori di diretta imputazione e sono esposte in bilancio al netto dei relativi fondi di ammortamento;
- **gli Ammortamenti** delle immobilizzazioni materiali sono stati calcolati in base a piani che tengono conto della prevedibile durata e residua possibilità di utilizzazione. Le quote di ammortamento sono quelle previste dal D.M. 31 dicembre 1988 e successive modificazioni ed integrazioni;

- i **Crediti ed i Debiti** sono iscritti singolarmente al loro valore nominale. I Crediti ammontano ad € 1.827.3221 con un decremento di € 1.570.929 rispetto al precedente esercizio . I Debiti nel loro complesso ammontano ad € 8.879.958 con un decremento di € 1.222.826 rispetto all'esercizio precedente.
- le **Rimanenze di materiale sportivo e di consumo** esistenti presso il Magazzino di Montichiari, sono stati quantificati in bilancio al valore di un saldo contabile al 31 dicembre 2014 per € 555.911 e sono state valutate al costo di acquisto. Per quanto concerne il materiale meccanico, pur non essendo stato dismesso risulta escluso dal valore delle Rimanenze anche se viene parzialmente utilizzato.
- le **Disponibilità liquide** della Federazione per € 2.383.665 sono esposte al valore nominale e comprendono i saldi dei Comitati Territoriali come richiesto anche dalle Circolari del Coni. Il Collegio rileva che a partire dall'esercizio appena concluso, tale voce ricomprende anche le consistenze dei Comitati Provinciali.
- Il **Fondo per Rischi ed Oneri** presenta un accantonamento pari ad € 240.000.
- Risulta acceso per l'importo di € 565.980,68 il **Fondo Svalutazione Crediti**.

ANALISI DELLE RISULTANZE DEL BILANCIO

La Federazione ha chiuso l'esercizio con un risultato economico negativo come si evidenzia dall'elaborato 2014 che presenta una perdita pari ad € 209.039.

Il **Valore della Produzione**, il cui totale complessivo ammonta ad € 16.775.939 è rappresentato dallo svolgimento dell'**Attività Centrale** per € 15.880.633 nonché quella della **Struttura Territoriale** per € 895.306.

I **Costi della Produzione** ammontanti ad € 16.823.577 attengono:

per € 9.811.373	all' Attività Sportiva Centrale ;
per € 1.092.896	all' Attività Sportiva della Struttura Territoriale ;
per € 4.629.069	ai Costi di Funzionamento dell'Attività Centrale ;
per € 1.290.238	ai Costi di funzionamento della Struttura Territoriale .

Si rileva che, rispetto all'esercizio precedente, vi è stata una più precisa ripartizione dei costi relativi al funzionamento tra la struttura centrale e quella territoriale.

VERIFICA DEI CREDITI, DEI DEBITI E FONDO RISCHI ED ONERI

CREDITI

La verifica è stata improntata a valutare la corretta valorizzazione e ad evidenziare gli eventuali rischi di esigibilità in ordine alle varie posizioni presenti in bilancio.

DEBITI

Relativamente ai Debiti iscritti in bilancio si evidenzia che gli stessi sono esclusivamente Debiti di Funzionamento e, pertanto, al riguardo non esiste contenzioso in materia.

FONDO RISCHI

In merito alla situazione del Contenzioso, il Collegio durante la gestione finanziaria 2014, non ha mancato di seguire da vicino l'entità dello stesso, richiedendo più volte al Consulente Legale della Federazione quale fosse lo stato dell'arte.

Puntualmente sono state fornite opportune relazioni circa l'andamento delle cause ivi compresa la valutazione del rischio in capo alla medesima Federazione.

Si dà atto che alla data odierna il Fondo Rischi presenta in bilancio uno stanziamento di € 240.000.

FONDO SVALUTAZIONE CREDITI

E' stato mantenuto pressoché inalterato il fondo svalutazione crediti ammontante ad € 565.980,68.

PARTECIPAZIONI

Il Collegio, rileva che la FCI possiede partecipazioni per € 2.582,00 nella società Federsport Srl. Possiede inoltre partecipazioni per € 100.000,00 pari al 100% delle quote della società Ciclistica Servizi Srl la quale risulta avere depositato presso la sede sociale il bilancio dell'esercizio 2014 e gli allegati previsti dalla legge per la relativa assemblea. Nel corso dell'esercizio è stata dismessa la partecipazione di € 18.000,00 che la FCI aveva nell'associazione "Portale Vainbici".

CONSIDERAZIONI

Il Collegio, in merito alla gestione amministrativo-contabile, deve rilevare che la chiusura dell'esercizio 2014 presenta un risultato negativo pari ad **€ 209.039,92**.

Tale risultato comporta la revisione del piano di risanamento triennale che dovrà essere sottoposto all'approvazione da parte del Consiglio Federale.



Di seguito si esprimono talune considerazioni sui più rilevanti Valori e Costi della Produzione:

1. La voce "**Contributi CONI**" ha subito un rilevante decremento da € 12.577.380,42 ad € 8.520.616,94 a seguito del condizionamento dato dai trasferimenti legati ai Mondiali 2013 (€ 4.978.064,28 nel 2013 ed € 900.000,00 nel 2014);
2. La voce "**Contributi dello Stato, Regione, Enti Locali**" è passata da € 900.000,00 a zero per i motivi di cui al punto precedente;
3. La voce "**Quote degli associati**" ha subito un lieve decremento passando da € 5.885.521,80 ad € 5.661.459,83;
4. La voce "**Ricavi da Pubblicità e Sponsorizzazioni**" nel presente esercizio, ha subito un decremento, passando da un importo di € 1.500.958,20 ad € 1.237.795,36;
5. La voce "**Contributi CIP**" ha subito un incremento passando da € 268.000,00 ad € 324.255,00;
6. i Costi **dell'Attività Sportiva Centrale** hanno subito un decremento passando da € 15.432.742,39 ad € 9.811.373,19. Tale voce risulta anch'essa influenzata dall'organizzazione dei Mondiali 2013. Per una corretta lettura pare opportuno evidenziare che il costo relativo alle assicurazioni è stato inserito nella voce "**Organizzazioni manifestazioni sportive nazionali**";
7. i Costi **dell'Attività Sportiva Territoriale** registrano una diminuzione passando da € 1.279.944,62 ad € 1.092.896,38;
 8. la voce "**Funzionamento e Costi Generali**" relativi all'Attività Centrale, ha registrato un decremento passando da € 5.077.178,21 ad € 4.629.069,89. Tale voce è influenzata dalla corretta rappresentazione della competenza dei costi come già evidenziato a pag. 4;
 9. il "**Funzionamento e Costi Generali**" relativi alla Struttura Territoriale hanno registrato un incremento passando da € 758.488,32 ad € 1.290.238,42 (vedi voce precedente);
10. la "**Differenza negativa tra Proventi ed Oneri Finanziari e Straordinari**" passa da € 373.210,64 ad € 39.986,42. Le **Imposte e Tasse**, completamente relative ad IRAP sui dipendenti sono aumentate da € 115.281,00 ad € 121.415,61.



GIUDIZIO / PARERE

Il Collegio, tutto ciò premesso:

accertato che l'elaborato in esame corrisponde alle risultanze dei libri e delle scritture contabili monitorate di volta in volta nel corso della gestione;

atteso che la situazione patrimoniale nonché il risultato economico sono stati redatti correttamente secondo la normativa vigente;


esprime, sotto il profilo tecnico-contabile, **parere favorevole** all'approvazione al bilancio d'esercizio chiuso al **31 dicembre 2014** con la condizione che, quanto prima, venga predisposta, concordata con gli Uffici CONI preposti, e sottoposta al Consiglio Federale, una revisione del piano di risanamento in corso, e, soprattutto, vengano apportate le necessarie variazioni al preventivo in essere al fine di ottemperare a quanto sarà stabilito.

Il Collegio dei Revisori dei Conti

Dr. Simone Mannelli

Rag. Lorenzo Chiodi

Dr. Luigi D'Attoma



CONTO ECONOMICO



FEDERAZIONE CICLISTICA ITALIANA
CONTO ECONOMICO (QUADRO ANALITICO)
ESERCIZIO 2014

Mod. S/A

VALORE DELLA PRODUZIONE

Codice	Denominazione	VALORE DELLA PRODUZIONE			
		A Conto Economico 2014	B Conto Economico 2013	Differenza A - B	
				€	%
1.	Attività Centrale				
1.01.	Contributi CONI				
CEA.001	Attività sportiva	857.141,00	857.141,00		
CEA.002	Preparazione Olimpica e Alto Livello	3.496.463,00	3.561.652,00	-65.189,00	-2%
CEA.005	Contributi per Impianti Sportivi	372.000,00	372.000,00		
CEA.032	Altri contributi CONI	944.000,00	5.052.000,00	-4.108.000,00	-81%
CEA.501	Contributi personale già con contratto federale	1.042.425,00	982.702,72	59.722,28	6%
CEA.502	Contributi costo lavoro personale ex Coni Servizi Spa	1.688.590,64	1.721.884,70	-33.294,06	-2%
CEA.504	Contributi per Progetti Speciali	120.000,00	30.000,00	90.000,00	300%
1.01.	Totale Contributi CONI	8.520.619,64	12.577.380,42	-4.056.760,78	-32%
1.02.	Contributi dello Stato, Regione, Enti Locali				
CEA.031	Contributi dello Stato, Regione, Enti Locali, altri soggetti		900.000,00	-900.000,00	-100%
1.02.	Totale Contributi dello Stato, Regione, Enti Locali	0,00	900.000,00	-900.000,00	-100%
1.03.	Quote degli associati				
CEA.007	Quote di affiliazione	1.155.540,00	1.218.600,00	-63.060,00	-5%
CEA.008	Quote di tesseramento	2.876.089,50	2.792.771,50	83.318,00	3%
CEA.009	Multe e tasse gara	1.498.770,33	1.737.445,30	-238.674,97	-14%
CEA.010	Diritti di segreteria	11.500,00	12.500,00	-1.000,00	-8%
CEA.011	Quote iscrizione a corsi	119.560,00	124.205,00	-4.645,00	-4%
1.03.	Totale Quote degli associati	5.661.459,83	5.885.521,80	-224.061,97	-4%
1.04.	Ricavi da Manifestazioni Internazionali				
CEA.015	Contributi e rimborsi da altre organizzazioni	17.600,00	104.750,00	-87.150,00	-83%
1.04.	Totale Ricavi da Manifestazioni Internazionali	17.600,00	104.750,00	-87.150,00	-83%
1.05.	Ricavi da Manifestazioni Nazionali				
CEA.015	Contributi e rimborsi da altre organizzazioni	55.000,00	130.220,84	-75.220,84	-58%
CEA.017	Diritti televisivi	46.500,00	43.750,00	2.750,00	6%
1.05.	Totale Ricavi da Manifestazioni Nazionali	101.500,00	173.970,84	-72.470,84	-42%

Pagina: 1


**FEDERAZIONE CICLISTICA ITALIANA
 CONTO ECONOMICO (QUADRO ANALITICO)
 ESERCIZIO 2014**

Mod. S/A

VALORE DELLA PRODUZIONE

Codice	Denominazione	A		B		Differenza A - B	
		Conto Economico 2014	Conto Economico 2013	Conto Economico 2014	Conto Economico 2013	€	%
1.06.	Ricavi da pubblicità e sponsorizzazioni						
CEA.020	Sponsors istituzionali	240.745,90	257.500,00			-16.754,10	-7%
CEA.021	Fornitori ufficiali della Federazione	997.049,46	1.243.458,20			-246.408,74	-20%
1.06.	Totale Ricavi da pubblicità e sponsorizzazioni	1.237.795,36	1.500.958,20			-263.162,84	-18%
1.07.	Altri ricavi della gestione ordinaria						
CEA.024	Vendita di Pubblicazioni, materiale didattico e altro materiale sportivo	2.259,77	8.466,21			-6.206,44	-73%
CEA.026	Recuperi e rimborsi da terzi	15.144,34	40.810,56			-25.666,22	-63%
CEA.027	Fitti attivi e convenzioni con terzi		44.691,78			-44.691,78	-100%
1.07.	Totale Altri ricavi della gestione ordinaria	17.404,11	93.968,55			-76.564,44	-81%
1.08.	Contributi Comitato Italiano Paralimpico						
CEA.601	Contributi per attività Paralimpica / A.L.	240.000,00	268.000,00			-28.000,00	-10%
CEA.602	Contributo costo lavoro personale ex Comitato Paralimpico	54.255,00				54.255,00	
CEA.603	Altri Contributi per Attività Paralimpica	30.000,00				30.000,00	
1.08.	Totale Contributi Comitato Italiano Paralimpico	324.255,00	268.000,00			56.255,00	21%
1.	Totale Attività Centrale	15.880.633,94	21.504.549,81			-5.623.915,87	-26%
	In % sul Valore della produzione	94,66%	96,16%				
2.	Attività Struttura Territoriale						
2.02.	Contributi dello Stato, Enti Locali, altri soggetti						
CEA.031	Contributi dello Stato, Regione, Enti Locali, altri soggetti	156.390,02	241.440,86			-85.050,84	-35%
2.02.	Totale Contributi dello Stato, Enti Locali, altri soggetti	156.390,02	241.440,86			-85.050,84	-35%
2.03.	Quote degli associati						
CEA.007	Quote di affiliazione	18.247,40	18.821,00			-573,60	-3%
CEA.008	Quote di tesseramento	1.867,00	1.438,00			429,00	30%
CEA.009	Multe e tasse gara	145.291,90	115.338,45			29.953,45	26%
CEA.010	Diritti di segreteria	142.896,15	132.106,37			10.789,78	8%
CEA.011	Quote iscrizione a corsi	164.888,09	167.597,39			-2.709,30	-2%
2.03.	Totale Quote degli associati	473.190,54	435.301,21			37.889,33	9%

Pagina: 2



FEDERAZIONE CICLISTICA ITALIANA
CONTO ECONOMICO (QUADRO ANALITICO)
ESERCIZIO 2014

Mod. S/A

VALORE DELLA PRODUZIONE

Codice	Denominazione	A	B	Differenza A - B	
		Conto Economico 2014	Conto Economico 2013	€	%
2.04.	Ricavi da manifestazioni				
CEA.015	Contributi e rimborsi da altre organizzazioni	88.093,50	23.699,19	64.394,31	272%
CEA.016	Pubblicità, sponsorizzazioni	119.124,95	86.441,94	32.683,01	38%
CEA.024	Vendita di Pubblicazioni, materiale didattico e altro materiale sportivo		28.229,72	-28.229,72	-100%
2.04.	Totale Ricavi da manifestazioni	207.218,45	138.370,85	68.847,60	50%
2.05.	Altri ricavi della gestione				
CEA.024	Vendita di Pubblicazioni, materiale didattico e altro materiale sportivo	19.755,00		19.755,00	
CEA.026	Recuperi e rimborsi da terzi	38.752,04	44.428,82	-5.676,78	-13%
2.05.	Totale Altri ricavi della gestione	58.507,04	44.428,82	14.078,22	32%
2.	Totale Attività Struttura Territoriale	895.306,05	859.541,74	35.764,31	4%
	<i>In % sul Valore della produzione</i>	5,34%	3,84%		
	VALORE PRODUZIONE	16.775.939,99	22.364.091,55	-5.588.151,56	-25%


**FEDERAZIONE CICLISTICA ITALIANA
 CONTO ECONOMICO (QUADRO ANALITICO)
 ESERCIZIO 2014**

Mod. S/A

COSTO DELLA PRODUZIONE

Codice	Denominazione	COSTO DELLA PRODUZIONE		Differenza A - B	
		A Conto Economico 2014	B Conto Economico 2013	€	%
1.	ATTIVITA' SPORTIVA				
1.01.	Costi per l'Attività Sportiva Centrale				
1.01.01.	Costi PO/AL				
<u>1.01.01.01.</u>	<u>Attività Nazionale ed Internazionale P.O. ed A.L.</u>				
<u>1.01.01.01.01.</u>	<u>Partecipazione a Manif. Sport. Naz. - Intern. finalizzate alla Prep. Olimp. -Alto Livello</u>				
CEB.001	Spese di trasferta e soggiorno	1.178.976,79	978.990,86	199.985,93	20%
CEB.002	Indennità, diarie e rimborsi forfettari	169.439,69	137.362,09	32.077,60	23%
CEB.003	Compensi per staff tecnico	4.948,00	3.059,00	1.889,00	62%
CEB.004	Compensi per staff sanitario	34.740,00	29.915,81	4.824,19	16%
CEB.005	Acquisto materiale sportivo e attrezzature sportive non capitalizzabili	981.358,63	989.336,95	-7.978,32	-1%
CEB.006	Spese mediche	1.664,62	4.014,54	-2.349,92	-59%
CEB.010	Noleggio (materiale tecnico sportivo, attrezzature, impianti, automezzi, software)	135.868,72	198.414,50	-62.545,78	-32%
CEB.012	Quote di iscrizione e partecipazione a manifestazioni	8.965,84	3.393,35	5.572,49	164%
CEB.030	Manutenzione ordinaria	50.599,43	55.901,94	-5.302,51	-9%
<u>1.01.01.01.01.</u>	Totale Partecipazione a Manif. Sport. Naz. - Intern. finalizzate alla Prep. Olimp.-Alto Livello	2.566.561,72	2.400.389,04	166.172,68	7%
<u>1.01.01.01.02.</u>	<u>Allenamenti e stages</u>				
CEB.001	Spese di trasferta e soggiorno	183.519,35	208.382,92	-24.863,57	-12%
CEB.002	Indennità, diarie e rimborsi forfettari	107.127,07	85.144,41	21.982,66	26%
CEB.003	Compensi per staff tecnico	13.411,64	19.300,00	-5.888,36	-31%
CEB.004	Compensi per staff sanitario	2.404,00	4.019,00	-1.615,00	-40%
CEB.005	Acquisto materiale sportivo e attrezzature sportive non capitalizzabili	38.867,24	49.847,71	-10.980,47	-22%
CEB.030	Manutenzione ordinaria	48.405,21	38.187,63	10.217,58	27%
<u>1.01.01.01.02.</u>	Totale Allenamenti e stages	393.734,51	404.881,67	-11.147,16	-3%
<u>1.01.01.01.03.</u>	<u>Funzionamento Commissioni Tecniche</u>				
CEB.001	Spese di trasferta e soggiorno	40.759,96	6.632,80	34.127,16	515%

Pagina: 4



FEDERAZIONE CICLISTICA ITALIANA
CONTO ECONOMICO (QUADRO ANALITICO)
ESERCIZIO 2014

Mod. S/A

COSTO DELLA PRODUZIONE

Codice	Denominazione	A	B	Differenza A - B	
		Conto Economico 2014	Conto Economico 2013	€	%
CEB.002	Indennità, diarie e rimborsi forfettari		25.632,00	-25.632,00	-100%
1.01.01.01.03.	Totale Funzionamento Commissioni Tecniche	40.759,96	32.264,80	8.495,16	26%
1.01.01.01.04.	<u>Compensi per prestazioni contrattuali</u>				
CEB.003	Compensi per staff tecnico	585.112,82	536.760,00	48.352,82	9%
CEB.004	Compensi per staff sanitario	80.520,00	70.312,00	10.208,00	15%
1.01.01.01.04.	Totale Compensi per prestazioni contrattuali	665.632,82	607.072,00	58.560,82	10%
1.01.01.01.05.	<u>Interventi per gli atleti</u>				
CEB.006	Spese mediche		24.021,82	-24.021,82	-100%
CEB.007	Premi di classifica	83.800,00	164.000,00	-80.200,00	-49%
CEB.021	Borse di studio	157.800,00	123.500,00	34.300,00	28%
CEB.022	Contributi ad atleti ed altri soggetti		52.000,00	-52.000,00	-100%
CEB.026	Tutela sanitaria	35.511,00	22.765,00	12.746,00	56%
1.01.01.01.05.	Totale Interventi per gli atleti	277.111,00	386.286,82	-109.175,82	-28%
1.01.01.01.06.	<u>Spese per antidoping</u>				
CEB.025	Spese controlli antidoping	101.483,23	102.123,33	-640,10	-1%
1.01.01.01.06.	Totale Spese per antidoping	101.483,23	102.123,33	-640,10	-1%
1.01.01.01.	Totale Attività Nazionale ed Internazionale P.O. ed A.L.	4.045.283,24	3.933.017,66	112.265,58	3%
1.01.01.02.	<u>Attività rappresentative nazionali</u>				
1.01.01.02.01.	<u>Partecipaz. a Manif. sportive naz./inter.</u>				
CEB.001	Spese di trasferta e soggiorno	15.557,76	6.554,10	9.003,66	137%
CEB.002	Indennità, diarie e rimborsi forfettari	11.441,00	10.000,00	1.441,00	14%
1.01.01.02.01.	Totale Partecipaz. a Manif. sportive naz./inter.	26.998,76	16.554,10	10.444,66	63%
1.01.01.02.03.	<u>Funzionamento Commissioni Tecniche</u>				
CEB.001	Spese di trasferta e soggiorno	3.118,04	35.049,76	-31.931,72	-91%
1.01.01.02.03.	Totale Funzionamento Commissioni Tecniche	3.118,04	35.049,76	-31.931,72	-91%
1.01.01.02.04.	<u>Compensi per prestazioni contrattuali</u>				
CEB.003	Compensi per staff tecnico	39.076,00	134.949,00	-95.873,00	-71%


**FEDERAZIONE CICLISTICA ITALIANA
 CONTO ECONOMICO (QUADRO ANALITICO)
 ESERCIZIO 2014**

Mod. S/A

COSTO DELLA PRODUZIONE

Codice	Denominazione	A	B	Differenza A - B	
		Conto Economico 2014	Conto Economico 2013	€	%
1.01.01.02.04.	Totale Compensi per prestazioni contrattuali	39.076,00	134.949,00	-95.873,00	-71%
1.01.01.02.	Totale Attività rappresentative nazionali	69.192,80	186.552,86	-117.360,06	-63%
1.01.01.	Totale Costi PO/AL	4.114.476,04	4.119.570,52	-5.094,48	0%
1.01.02.	<i>Costi attività sportiva</i>				
1.01.02.01.	<i>Organizzazione Manifestaz. Sportive Intern.li</i>				
CEB.028	Contributi a Comitati Organizzatori	900.000,00	1.100.000,00	-200.000,00	-18%
CEB.031	Assistenza medica, antidoping	124.927,12	123.108,91	1.818,21	1%
CEB.121	Spese per licenze		4.800.000,00	-4.800.000,00	-100%
1.01.02.01.	Totale Organizzazione Manifestaz. Sportive Intern.li	1.024.927,12	6.023.108,91	-4.998.181,79	-83%
1.01.02.02.	<i>Organizz. Manifestazione Sportive Nazionali</i>				
CEB.001	Spese di trasferta e soggiorno	78.783,71	26.682,93	52.100,78	195%
CEB.002	Indennità, diarie e rimborsi forfettari	31.267,00		31.267,00	
CEB.005	Acquisto materiale sportivo e attrezzature sportive non capitalizzabili		40.093,35	-40.093,35	-100%
CEB.007	Premi di classifica	19.616,00	33.689,00	-14.073,00	-42%
CEB.008	Premi di assicurazione	2.248.997,18	2.207.774,37	41.222,81	2%
CEB.011	Coppe, medaglie, altro materiale premiazionale e onorificenze	331,84	490,78	-158,94	-32%
CEB.013	Indennità, compensi, gettoni e altre utilità ufficiali di gara, arbitri, commissari, cronometristi	788.962,02	756.020,47	32.941,55	4%
CEB.024	Compensi per prestazioni tecnico-scientifiche		21.620,20	-21.620,20	-100%
CEB.028	Contributi a Comitati Organizzatori	23.500,00	35.100,00	-11.600,00	-33%
CEB.031	Assistenza medica, antidoping	87.509,05	88.396,99	-887,94	-1%
CEB.050	Costi per altri servizi e prestazioni	48.552,75		48.552,75	
CEB.120	Contributi ad associazioni e terzi	189.000,00	383.850,00	-194.850,00	-51%
1.01.02.02.	Totale Organizz. Manifestazione Sportive Nazionali	3.516.519,55	3.593.718,09	-77.198,54	-2%
1.01.02.03.	<i>Partecipazione ad organismi internazionali</i>				
CEB.034	Quote di adesione ad organismi internazionali	62.105,00	5.610,94	56.494,06	1.007%
1.01.02.03.	Totale Partecipazione ad organismi internazionali	62.105,00	5.610,94	56.494,06	1.007%

Pagina: 6



FEDERAZIONE CICLISTICA ITALIANA
CONTO ECONOMICO (QUADRO ANALITICO)
ESERCIZIO 2014

Mod. S/A

COSTO DELLA PRODUZIONE

Codice	Denominazione	A	B	Differenza A - B	
		Conto Economico 2014	Conto Economico 2013	€	%
<u>1.01.02.04.</u>	<u>Formazione ricerca e documentazione</u>				
<u>1.01.02.04.01.</u>	<u>Corsi di formazione quadri tecnici e Ufficiali di gara</u>				
CEB.001	Spese di trasferta e soggiorno	61.929,33	59.361,78	2.567,55	4%
CEB.002	Indennità, diarie e rimborsi forfettari	76.306,37	55.926,17	20.380,20	36%
CEB.024	Compensi per prestazioni tecnico-scientifiche	18.622,00	17.620,00	1.002,00	6%
CEB.043	Costi per acquisti di materiale didattico e per servizi di traduzione / video	4.992,66	2.695,00	2.297,66	85%
1.01.02.04.01.	Totale Corsi di formazione quadri tecnici e Ufficiali di gara	161.850,36	135.602,95	26.247,41	19%
1.01.02.04.	Totale Formazione ricerca e documentazione	161.850,36	135.602,95	26.247,41	19%
<u>1.01.02.05.</u>	<u>Promozione Sportiva</u>				
CEB.001	Spese di trasferta e soggiorno	22.767,04	43.742,72	-20.975,68	-48%
CEB.002	Indennità, diarie e rimborsi forfettari	27.478,60		27.478,60	
CEB.005	Acquisto materiale sportivo e attrezzature sportive non capitalizzabili	15.027,35	880,88	14.146,47	1.606%
CEB.011	Coppe, medaglie, altro materiale premiazionale e onorificenze	17.326,68	25.689,04	-8.362,36	-33%
CEB.040	Compensi per servizi tecnico-scientifici	16.011,62	22.133,75	-6.122,13	-28%
1.01.02.05.	Totale Promozione Sportiva	98.611,29	92.446,39	6.164,90	7%
<u>1.01.02.09.</u>	<u>Ammortamenti attività sportiva</u>				
CEB.067	Ammortamento immobilizzazioni materiali	137.151,62	188.877,28	-51.725,66	-27%
CEB.068	Ammortamento immobilizzazioni immateriali	236.223,37	231.087,18	5.136,19	2%
1.01.02.09.	Totale Ammortamenti attività sportiva	373.374,99	419.964,46	-46.589,47	-11%
<u>1.01.02.10.</u>	<u>Accantonamento per rischi ed oneri afferenti all'attività sportiva</u>				
CEB.066	Accantonamento a fondo svalutazione crediti		574.697,18	-574.697,18	-100%
1.01.02.10.	Totale Accantonamento per rischi ed oneri afferenti all'attività sportiva	0,00	574.697,18	-574.697,18	-100%
<u>1.01.02.11.</u>	<u>(delta) Rimanenze di materiale di consumo per attività sportiva</u>				

Pagina: 7


**FEDERAZIONE CICLISTICA ITALIANA
CONTO ECONOMICO (QUADRO ANALITICO)
ESERCIZIO 2014**

Mod. S/A

COSTO DELLA PRODUZIONE

Codice	Denominazione	A	B	Differenza A - B	
		Conto Economico 2014	Conto Economico 2013	€	%
CEB.140	(delta) Rimanenze di materiale di consumo	31.368,31	52.209,24	-20.840,93	-40%
1.01.02.11.	Totale (delta) Rimanenze di materiale di consumo per attività sportiva	31.368,31	52.209,24	-20.840,93	-40%
1.01.02.	Totale Costi attività sportiva	5.268.756,62	10.897.358,16	-5.628.601,54	-52%
1.01.03.	<i>Preparazione Paralimpica</i>				
1.01.03.01.	<i>Attività Nazionale ed Internazionale Preparazione Paralimpica e A.L.</i>				
1.01.03.01.01.	<i>Partecipazione a Manif. Sport. Naz. - Intern. finalizzate alla Preparazione Paralimpica</i>				
CEB.001	Spese di trasferta e soggiorno	152.807,47	162.378,84	-9.571,37	-6%
CEB.002	Indennità, diarie e rimborsi forfettari	28.938,00	24.871,16	4.066,84	16%
CEB.004	Compensi per staff sanitario	5.400,00	5.300,00	100,00	2%
CEB.005	Acquisto materiale sportivo e attrezzature sportive non capitalizzabili	7.200,22	19.315,44	-12.115,22	-63%
CEB.007	Premi di classifica		3.000,00	-3.000,00	-100%
1.01.03.01.01.	Totale Partecipazione a Manif. Sport. Naz. - Intern. finalizzate alla Preparazione Paralimpica	194.345,69	214.865,44	-20.519,75	-10%
1.01.03.01.02.	<i>Allenamenti e stages Preparazione Paralimpica</i>				
CEB.001	Spese di trasferta e soggiorno	56.132,15	30.080,66	26.051,49	87%
CEB.002	Indennità, diarie e rimborsi forfettari	19.066,00	11.619,60	7.446,40	64%
1.01.03.01.02.	Totale Allenamenti e stages Preparazione Paralimpica	75.198,15	41.700,26	33.497,89	80%
1.01.03.01.03.	<i>Funzionamento Commissioni Tecniche</i>				
CEB.001	Spese di trasferta e soggiorno	8.607,19	3.633,26	4.973,93	137%
1.01.03.01.03.	Totale Funzionamento Commissioni Tecniche	8.607,19	3.633,26	4.973,93	137%
1.01.03.01.04.	<i>Compensi per prestazioni contrattuali</i>				
CEB.003	Compensi per staff tecnico	55.000,00	49.000,00	6.000,00	12%
1.01.03.01.04.	Totale Compensi per prestazioni contrattuali	55.000,00	49.000,00	6.000,00	12%
1.01.03.01.05.	<i>Interventi per gli atleti</i>				
CEB.007	Premi di classifica	61.500,00	57.000,00	4.500,00	8%

Pagina: 8



FEDERAZIONE CICLISTICA ITALIANA
CONTO ECONOMICO (QUADRO ANALITICO)
ESERCIZIO 2014

Mod. S/A

COSTO DELLA PRODUZIONE

Codice	Denominazione	A	B	Differenza A - B	
		Conto Economico 2014	Conto Economico 2013	€	%
1.01.03.01.05.	Totale Interventi per gli atleti	61.500,00	57.000,00	4.500,00	8%
1.01.03.01.06.	<u>Spese per antidoping</u>				
CEB.025	Spese controlli antidoping	4.426,50	3.636,75	789,75	22%
1.01.03.01.06.	Totale Spese per antidoping	4.426,50	3.636,75	789,75	22%
1.01.03.01.	Totale Attività Nazionale ed Internazionale Preparazione Paralimpica e A.L.	399.077,53	369.835,71	29.241,82	8%
1.01.03.	Totale Preparazione Paralimpica	399.077,53	369.835,71	29.241,82	8%
1.01.04.	<i>Attività Sportiva Paralimpica</i>				
1.01.04.01.	<u>Organizzazione Manifestazioni Sportive Paralimpiche Nazionali ed Internazionali</u>				
1.01.04.01.01.	<u>Organizzazione Manifestazioni Sportive Paralimpiche Nazionali ed Internazionali</u>				
CEB.002	Indennità, diarie e rimborsi forfettari	15.975,00	5.304,00	10.671,00	201%
CEB.007	Premi di classifica	13.088,00	10.674,00	2.414,00	23%
CEB.028	Contributi a Comitati Organizzatori		30.000,00	-30.000,00	-100%
1.01.04.01.01.	Totale Organizzazione Manifestazioni Sportive Paralimpiche Nazionali ed Internazionali	29.063,00	45.978,00	-16.915,00	-37%
1.01.04.01.	Totale Organizzazione Manifestazioni Sportive Paralimpiche Nazionali ed Internazionali	29.063,00	45.978,00	-16.915,00	-37%
1.01.04.	Totale Attività Sportiva Paralimpica	29.063,00	45.978,00	-16.915,00	-37%
1.01.	Totale Costi per l'Attività Sportiva Centrale	9.811.373,19	15.432.742,39	-5.621.369,20	-36%
	<i>In % sul Costo della produzione</i>	<i>58,32%</i>	<i>68,44%</i>		
1.02.	Costi per att. sportiva della Strutt. Terr.				
1.02.	Totale Costi per att. sportiva della Strutt. Terr.	1.092.896,38	1.279.944,62	-187.048,24	-15%
	<i>In % sul Costo della produzione</i>	<i>6,50%</i>	<i>5,68%</i>		
1.	Totale ATTIVITA' SPORTIVA	10.904.269,57	16.712.687,01	-5.808.417,44	-35%
	<i>In % sul Valore della Produzione</i>	<i>65,00%</i>	<i>74,73%</i>		
	<i>In % sul Costo della produzione</i>	<i>64,82%</i>	<i>74,12%</i>		
2.	FUNZIONAMENTO E COSTI GENERALI				


**FEDERAZIONE CICLISTICA ITALIANA
CONTO ECONOMICO (QUADRO ANALITICO)
ESERCIZIO 2014**

Mod. S/A

COSTO DELLA PRODUZIONE

Codice	Denominazione	A	B	Differenza A - B	
		Conto Economico 2014	Conto Economico 2013	€	%
2.01.	Funz. e costi generali attività centrale				
2.01.01.	Costi per il personale e collaborazioni				
CEB.073	Personale Federale - retribuzione ordinaria	813.452,42	958.990,10	-145.537,68	-15%
CEB.074	Personale Federale - straordinari	68.188,47	52.281,16	15.907,31	30%
CEB.075	Personale Federale - oneri previdenziali	287.031,32	333.496,79	-46.465,47	-14%
CEB.076	Premi assicurativi personale dipendente	48.700,00	32.725,00	15.975,00	49%
CEB.077	Personale Federale - Trattamento di fine rapporto	53.172,27	65.625,05	-12.452,78	-19%
CEB.078	Personale Federale - rimborso spese missione	56.874,04	57.008,92	-134,88	0%
CEB.080	Collaboratori - compensi	92.300,00	216.952,00	-124.652,00	-57%
CEB.081	Collaboratori - oneri previdenziali	9.965,36	29.464,02	-19.498,66	-66%
CEB.082	Collaboratori - assicurazione INAIL		1.644,99	-1.644,99	-100%
CEB.086	Costi di formazione del personale	2.720,00	2.331,81	388,19	17%
CEB.200	Personale ex Coni Servizi Spa, retribuzione ordinaria	983.847,11	1.058.716,71	-74.869,60	-7%
CEB.201	Personale ex Coni Servizi Spa, retribuzione straordinaria	64.413,71	90.783,61	-26.369,90	-29%
CEB.202	Oneri a carico azienda personale ex Coni Servizi Spa	380.170,71	363.433,66	16.737,05	5%
CEB.204	Indennità varie ex Coni Servizi Spa	1.500,00		1.500,00	
CEB.205	Premi di produzione ex CONI	155.784,91	90.747,33	65.037,58	72%
CEB.206	Accantonamento TFR personale ex Coni Servizi Spa	68.528,96	64.981,45	3.547,51	5%
CEB.208	Premi di produzione Personale Federale	109.192,57	91.900,37	17.292,20	19%
CEB.210	Acc.to trattamento pensione complementare	17.863,85	19.183,47	-1.319,62	-7%
CEB.300	Buoni pasto / ticket restaurant	78.373,14	76.565,38	1.807,76	2%
CEB.800	Interventi assistenziali al personale	1.220,00	640,00	580,00	91%
2.01.01.	Totale Costi per il personale e collaborazioni	3.293.298,84	3.607.471,82	-314.172,98	-9%
2.01.02.	Organi e Commissioni federali				
CEB.001	Spese di trasferta e soggiorno		4.334,67	-4.334,67	-100%
CEB.087	Indennità, compensi, gettoni ed altre utilità Organi di gestione	155.151,48	161.861,82	-6.710,34	-4%
CEB.088	Indennità, compensi, gettoni ed altre utilità Collegio dei Revisori dei conti	48.522,82	58.003,96	-9.481,14	-16%

Pagina: 10



FEDERAZIONE CICLISTICA ITALIANA
CONTO ECONOMICO (QUADRO ANALITICO)
ESERCIZIO 2014

Mod. S/A

COSTO DELLA PRODUZIONE

Codice	Denominazione	A	B	Differenza A - B	
		Conto Economico 2014	Conto Economico 2013	€	%
CEB.089	Indennità, compensi, gettoni ed altre utilità Organi di giustizia sportiva	31.208,51	26.615,60	4.592,91	17%
CEB.090	Assemblea nazionale		147.416,70	-147.416,70	-100%
CEB.091	Indennità, compensi, gettoni ed altre utilità Commissioni federali	79.498,90	50.201,30	29.297,60	58%
2.01.02.	Totale Organi e Commissioni federali	314.381,71	448.434,05	-134.052,34	-30%
2.01.03.	Costi per la comunicazione				
CEB.001	Spese di trasferta e soggiorno	1.715,91	2.353,07	-637,16	-27%
CEB.033	Promozione, comunicazione e marketing	72.462,44	62.452,19	10.010,25	16%
CEB.042	Organizzazione e partecipazione a convegni, seminari, congressi, fiere e conferenze stampa	3.816,62	3.183,87	632,75	20%
CEB.093	Costo Rivista Federale	111.788,60	106.366,67	5.421,93	5%
2.01.03.	Totale Costi per la comunicazione	189.783,57	174.355,80	15.427,77	9%
2.01.04.	Costi generali				
CEB.008	Premi di assicurazione	100.111,27	69.338,33	30.772,94	44%
CEB.014	Trasporto e facchinaggio	15.465,41	21.771,99	-6.306,58	-29%
CEB.018	Acquisto materiale di consumo	76.129,04	85.548,12	-9.419,08	-11%
CEB.030	Manutenzione ordinaria	27.185,70	22.094,87	5.090,83	23%
CEB.043	Costi per acquisti di materiale didattico e per servizi di traduzione / video	1.309,09	2.988,49	-1.679,40	-56%
CEB.044	Acquisto giornali, riviste, pubblicazioni tecniche	7.172,16	6.391,66	780,50	12%
CEB.064	Utenze e servizi	7.760,53	20.494,89	-12.734,36	-62%
CEB.065	Canoni ed oneri locativi	31.673,12	29.629,62	2.043,50	7%
CEB.098	Spese per manutenzione e sviluppo sistemi informativi e sito internet	76.945,42	74.114,38	2.831,04	4%
CEB.099	Prestazioni giuridiche, amministrative e fiscali	186.417,66	218.093,64	-31.675,98	-15%
CEB.100	Spese per liti, arbitrati e risarcimenti		1.915,58	-1.915,58	-100%
CEB.101	Spese postali e telefoniche	165.794,40	157.847,02	7.947,38	5%
CEB.105	Spese di rappresentanza	7.638,12	7.837,24	-199,12	-3%
CEB.106	Commissioni bancarie e postali	24.857,80	23.315,91	1.541,89	7%
CEB.108	Imposte indirette, tasse e contributi	4.887,64	11.993,45	-7.105,81	-59%
2.01.04.	Totale Costi generali	733.347,36	753.375,19	-20.027,83	-3%



FEDERAZIONE CICLISTICA ITALIANA
CONTO ECONOMICO (QUADRO ANALITICO)
ESERCIZIO 2014

Mod. S/A

COSTO DELLA PRODUZIONE

Codice	Denominazione	A	B	Differenza A - B	
		Conto Economico 2014	Conto Economico 2013	€	%
2.01.05.	<i>Ammortamenti per funzionamento</i>				
CEB.067	Ammortamento immobilizzazioni materiali	58.426,77	58.078,02	348,75	1%
CEB.068	Ammortamento immobilizzazioni immateriali	39.831,64	35.463,33	4.368,31	12%
2.01.05.	Totale Ammortamenti per funzionamento	98.258,41	93.541,35	4.717,06	5%
2.01.	Totale Funz. e costi generali attività centrale	4.629.069,89	5.077.178,21	-448.108,32	-9%
	<i>In % sul Costo della produzione</i>	27,52%	22,52%		
2.02.	Funz. e costi gen. Struttura Terr.				
2.02.	Totale Funz. e costi gen. Struttura Terr.	1.290.238,42	758.488,32	531.750,10	70%
	<i>In % sul Costo della produzione</i>	7,67%	3,36%		
2.	Totale FUNZIONAMENTO E COSTI GENERALI	5.919.308,31	5.835.666,53	83.641,78	1%
	<i>In % sul Valore della Produzione</i>	35,28%	26,09%		
	<i>In % sul Costo della produzione</i>	35,18%	25,88%		
	COSTO DELLA PRODUZIONE	16.823.577,88	22.548.353,54	-5.724.775,66	-25%
	<i>In % sul Valore della Produzione</i>	100,28%	100,82%		
	Diff. Valori e Costi della Produz.	-47.637,89	-184.261,99	136.624,10	-74%
	<i>In % sul Valore della Produzione</i>	-0,28%	-0,82%		


**FEDERAZIONE CICLISTICA ITALIANA
 CONTO ECONOMICO (QUADRO ANALITICO)
 ESERCIZIO 2014**

Mod. S/A

Codice	Denominazione	A	B	Differenza A - B	
		Conto Economico 2014	Conto Economico 2013	€	%
CEC.	Oneri finanziari				
CEC.001	Interessi attivi	2.429,88	18.775,69	-16.345,81	-87%
CEC.	Totale Oneri finanziari	2.429,88	18.775,69	-16.345,81	-87%
CED.	Oneri straordinari				
CED.003	Sopravvenienze attive	41.088,21	38.832,97	2.255,24	6%
CED.005	Insussistenze attive		6.572,17	-6.572,17	-100%
CED.001	Minusvalenze	1.698,27	81.613,39	-79.915,12	-98%
CED.004	Sopravvenienze passive	70.965,23	289.954,78	-218.989,55	-76%
CED.006	Insussistenze passive	10.841,01	65.823,30	-54.982,29	-84%
CED.	Totale Oneri straordinari	-42.416,30	-391.986,33	349.570,03	-89%
CEE.	Imposte sul reddito				
CEE.002	IRAP	121.415,61	115.281,00	6.134,61	5%
CEE.	Totale Imposte sul reddito	-121.415,61	-115.281,00	-6.134,61	5%
	RISULTATO D'ESERCIZIO	-209.039,92	-672.753,63	463.713,71	-69%


**FEDERAZIONE CICLISTICA ITALIANA
 CONTO ECONOMICO (QUADRO RIEPILOGATIVO)
 ESERCIZIO 2014**

Mod. S/A

VALORE DELLA PRODUZIONE

Codice	Denominazione	A	B	Differenza A - B	
		Conto Economico 2014	Conto Economico 2013	€	%
1.	Attività Centrale				
1.01.	Contributi CONI	8.520.619,64	12.577.380,42	-4.056.760,78	-32%
1.02.	Contributi dello Stato, Regione, Enti Locali	0,00	900.000,00	-900.000,00	-100%
1.03.	Quote degli associati	5.661.459,83	5.885.521,80	-224.061,97	-4%
1.04.	Ricavi da Manifestazioni Internazionali	17.600,00	104.750,00	-87.150,00	-83%
1.05.	Ricavi da Manifestazioni Nazionali	101.500,00	173.970,84	-72.470,84	-42%
1.06.	Ricavi da pubblicità e sponsorizzazioni	1.237.795,36	1.500.958,20	-263.162,84	-18%
1.07.	Altri ricavi della gestione ordinaria	17.404,11	93.968,55	-76.564,44	-81%
1.08.	Contributi Comitato Italiano Paralimpico	324.255,00	268.000,00	56.255,00	21%
1.	Attività Centrale	15.880.633,94	21.504.549,81	-5.623.915,87	-26%
	<i>In % sul Valore della produzione</i>	<i>94,66%</i>	<i>96,16%</i>		
2.	Attività Struttura Territoriale				
2.02.	Contributi dello Stato, Enti Locali, altri soggetti	156.390,02	241.440,86	-85.050,84	-35%
2.03.	Quote degli associati	473.190,54	435.301,21	37.889,33	9%
2.04.	Ricavi da manifestazioni	207.218,45	138.370,85	68.847,60	50%
2.05.	Altri ricavi della gestione	58.507,04	44.428,82	14.078,22	32%
2.	Attività Struttura Territoriale	895.306,05	859.541,74	35.764,31	4%
	<i>In % sul Valore della produzione</i>	<i>5,34%</i>	<i>3,84%</i>		
	VALORE PRODUZIONE	16.775.939,99	22.364.091,55	-5.588.151,56	-25%

COSTO DELLA PRODUZIONE

Codice	Denominazione	A	B	Differenza A - B	
		Conto Economico 2014	Conto Economico 2013	€	%
1.	ATTIVITA' SPORTIVA				
1.01.	Costi per l'Attività Sportiva Centrale				
1.01.01.	Costi PO/AL				

Pagina: 1



FEDERAZIONE CICLISTICA ITALIANA
CONTO ECONOMICO (QUADRO RIEPILOGATIVO)
ESERCIZIO 2014

Mod. S/A

COSTO DELLA PRODUZIONE

Codice	Denominazione	A	B	Differenza A - B	
		Conto Economico 2014	Conto Economico 2013	€	%
1.01.01.01.	Attività Nazionale ed Internazionale P.O. ed A.L.	4.045.283,24	3.933.017,66	112.265,58	3%
1.01.01.02.	Attività rappresentative nazionali	69.192,80	186.552,86	-117.360,06	-63%
1.01.01.	Totale Costi PO/AL	4.114.476,04	4.119.570,52	-5.094,48	0%
1.01.02.	Costi attività sportiva				
1.01.02.01.	Organizzazione Manifestaz. Sportive Intern.li	1.024.927,12	6.023.108,91	-4.998.181,79	-83%
1.01.02.02.	Organizz. Manifestazione Sportive Nazionali	3.516.519,55	3.593.718,09	-77.198,54	-2%
1.01.02.03.	Partecipazione ad organismi internazionali	62.105,00	5.610,94	56.494,06	1.007%
1.01.02.04.	Formazione ricerca e documentazione	161.850,36	135.602,95	26.247,41	19%
1.01.02.05.	Promozione Sportiva	98.611,29	92.446,39	6.164,90	7%
1.01.02.09.	Ammortamenti attività sportiva	373.374,99	419.964,46	-46.589,47	-11%
1.01.02.10.	Accantonamento per rischi ed oneri afferenti all'attività sportiva	0,00	574.697,18	-574.697,18	-100%
1.01.02.11.	(delta) Rimanenze di materiale di consumo per attività sportiva	31.368,31	52.209,24	-20.840,93	-40%
1.01.02.	Totale Costi attività sportiva	5.268.756,62	10.897.358,16	-5.628.601,54	-52%
1.01.03.01.	Attività Nazionale ed Internazionale Preparazione Paralimpica e A.L.	399.077,53	369.835,71	29.241,82	8%
1.01.03.	Preparazione Paralimpica	399.077,53	369.835,71	29.241,82	8%
1.01.04.01.	Organizzazione Manifestazioni Sportive Paralimpiche Nazionali ed Internazionali	29.063,00	45.978,00	-16.915,00	-37%
1.01.04.	Attività Sportiva Paralimpica	29.063,00	45.978,00	-16.915,00	-37%
1.01.	Costi per l'Attività Sportiva Centrale	9.811.373,19	15.432.742,39	-5.621.369,20	-36%
	<i>In % sul Costo della produzione</i>	58,32%	68,44%		
1.02.	Costi per att. sportiva della Strutt. Terr.				
1.02.	Costi per att. sportiva della Strutt. Terr.	1.092.896,38	1.279.944,62	-187.048,24	-15%
	<i>In % sul Costo della produzione</i>	6,50%	5,68%		
1.	ATTIVITA' SPORTIVA	10.904.269,57	16.712.687,01	-5.808.417,44	-35%


**FEDERAZIONE CICLISTICA ITALIANA
 CONTO ECONOMICO (QUADRO RIEPILOGATIVO)
 ESERCIZIO 2014**

Mod. S/A

COSTO DELLA PRODUZIONE

Codice	Denominazione	A	B	Differenza A - B	
		Conto Economico 2014	Conto Economico 2013	€	%
	<i>In % sul Valore della Produzione</i>	65,00%	74,73%		
	<i>In % sul Costo della produzione</i>	64,82%	74,12%		
2.	FUNZIONAMENTO E COSTI GENERALI				
2.01.	<i>Funz. e costi generali attività centrale</i>				
2.01.01.	Costi per il personale e collaborazioni	3.293.298,84	3.607.471,82	-314.172,98	-9%
2.01.02.	Organi e Commissioni federali	314.381,71	448.434,05	-134.052,34	-30%
2.01.03.	Costi per la comunicazione	189.783,57	174.355,80	15.427,77	9%
2.01.04.	Costi generali	733.347,36	753.375,19	-20.027,83	-3%
2.01.05.	Ammortamenti per funzionamento	98.258,41	93.541,35	4.717,06	5%
2.01.	<i>Funz. e costi generali attività centrale</i>	4.629.069,89	5.077.178,21	-448.108,32	-9%
	<i>In % sul Costo della produzione</i>	27,52%	22,52%		
2.02.	<i>Funz. e costi gen. Struttura Terr.</i>				
2.02.	<i>Funz. e costi gen. Struttura Terr.</i>	1.290.238,42	758.488,32	531.750,10	70%
	<i>In % sul Costo della produzione</i>	7,67%	3,36%		
2.	FUNZIONAMENTO E COSTI GENERALI	5.919.308,31	5.835.666,53	83.641,78	1%
	<i>In % sul Valore della Produzione</i>	35,28%	26,09%		
	<i>In % sul Costo della produzione</i>	35,18%	25,88%		
	COSTO DELLA PRODUZIONE	16.823.577,88	22.548.353,54	-5.724.775,66	-25%
	<i>In % sul Valore della Produzione</i>	100,28%	100,82%		
	Diff. Valori e Costi della Produz.	-47.637,89	-184.261,99	136.624,10	-74%
	<i>In % sul Valore della Produzione</i>	-0,28%	-0,82%		

Codice	Denominazione	A	B	Differenza A - B	
		Conto Economico 2014	Conto Economico 2013	€	%
CEC.	Oneri finanziari	2.429,88	18.775,69	-16.345,81	-87%
CED.	Oneri straordinari	-42.416,30	-391.986,33	349.570,03	-89%
CEE.	Imposte sul reddito	-121.415,61	-115.281,00	-6.134,61	5%

Pagina: 3

**FEDERAZIONE CICLISTICA ITALIANA
CONTO ECONOMICO (QUADRO RIEPILOGATIVO)
ESERCIZIO 2014**

Mod. S/A

Codice	Denominazione	A	B	Differenza A - B	
		Conto Economico 2014	Conto Economico 2013	€	%
	RISULTATO D'ESERCIZIO	-209.039,92	-672.753,63	463.713,71	-69%

COMITATI REGIONALI



FEDERAZIONE CICLISTICA ITALIANA
 CONTO ECONOMICO STRUTTURE TERRITORIALI - FUNZIONARI
 DELEGATI (QUADRO ANALITICO)
 ESERCIZIO 2014

Mod. S/A

COSTO DELLA PRODUZIONE

Codice	Denominazione	COSTO DELLA PRODUZIONE		Differenza A - B	
		A Conto Economico 2014	B Conto Economico 2013	€	%
1.	ATTIVITA' SPORTIVA				
1.02.	Costi per att. sportiva della Strutt. Terr.				
1.02.01.	Attività agonistica				
CEB.001	Spese di trasferta e soggiorno	294.129,61	413.089,93	-118.960,32	-29%
CEB.002	Indennità, diarie e rimborsi forfettari	89.363,26	105.760,88	-16.397,62	-16%
CEB.003	Compensi per staff tecnico	22.108,60	24.896,11	-2.787,51	-11%
CEB.004	Compensi per staff sanitario	2.582,00	3.601,81	-1.019,81	-28%
CEB.005	Acquisto materiale sportivo e attrezzature sportive non capitalizzabili	91.591,90	142.033,70	-50.441,80	-36%
CEB.007	Premi di classifica	26.192,61		26.192,61	
CEB.008	Premi di assicurazione	5.156,92	56.408,16	-51.251,24	-91%
CEB.012	Quote di iscrizione e partecipazione a manifestazioni	2.965,27		2.965,27	
CEB.013	Indennità, compensi, gettoni e altre utilità ufficiali di gara, arbitri, commissari, cronometristi	1.500,00		1.500,00	
CEB.016	Altre spese		8.402,65	-8.402,65	-100%
CEB.018	Acquisto materiale di consumo	9.122,02	830,54	8.291,48	998%
1.02.01.	Totale Attività agonistica	544.712,19	755.023,78	-210.311,59	-28%
1.02.02.	Organizzazione Manifestazione Sportive				
CEB.001	Spese di trasferta e soggiorno	21.800,09	14.601,53	7.198,56	49%
CEB.002	Indennità, diarie e rimborsi forfettari	30.957,46	31.501,13	-543,67	-2%
CEB.007	Premi di classifica	10.055,00	30.885,53	-20.830,53	-67%
CEB.008	Premi di assicurazione	1.008,58	5.044,48	-4.035,90	-80%
CEB.010	Noleggio (materiale tecnico sportivo, attrezzature, impianti, automezzi, software)	18.265,38	15.204,02	3.061,36	20%
CEB.011	Coppe, medaglie, altro materiale premiazionale e onorificenze	19.048,29	30.373,27	-11.324,98	-37%
CEB.012	Quote di iscrizione e partecipazione a manifestazioni		5.583,50	-5.583,50	-100%
CEB.013	Indennità, compensi, gettoni e altre utilità ufficiali di gara, arbitri, commissari, cronometristi		4.706,98	-4.706,98	-100%
CEB.016	Altre spese		5.438,47	-5.438,47	-100%
CEB.018	Acquisto materiale di consumo	9.787,02	465,55	9.321,47	2.002%



FEDERAZIONE CICLISTICA ITALIANA
 CONTO ECONOMICO STRUTTURE TERRITORIALI - FUNZIONARI
 DELEGATI (QUADRO ANALITICO)
 ESERCIZIO 2014

Mod. S/A

COSTO DELLA PRODUZIONE

Codice	Denominazione	A	B	Differenza A - B	
		Conto Economico 2014	Conto Economico 2013	€	%
CEB.024	Compensi per prestazioni tecnico-scientifiche	279,34	2.298,74	-2.019,40	-88%
CEB.028	Contributi a Comitati Organizzatori	106.702,66	118.639,60	-11.936,94	-10%
CEB.030	Manutenzione ordinaria	1.025,14	1.127,79	-102,65	-9%
CEB.065	Canoni ed oneri locativi	1.345,34		1.345,34	
1.02.02.	Totale Organizzazione	220.274,30	265.870,59	-45.596,29	-17%
1.02.03.	Corsi di formazione				
CEB.001	Spese di trasferta e soggiorno	22.130,60	13.606,01	8.524,59	63%
CEB.002	Indennità, diarie e rimborsi forfettari	47.073,81	35.708,77	11.365,04	32%
CEB.024	Compensi per prestazioni tecnico-scientifiche	8.090,60	23.518,99	-15.428,39	-66%
CEB.038	Spese di organizzazione corsi	16.346,96	7.935,40	8.411,56	106%
CEB.054	Formazione di quadri tecnici a altri soggetti	1.160,00	12.904,07	-11.744,07	-91%
1.02.03.	Totale Corsi di formazione	94.801,97	93.673,24	1.128,73	1%
1.02.04.	Promozione Sportiva				
CEB.001	Spese di trasferta e soggiorno	11.978,46	4.738,67	7.239,79	153%
CEB.005	Acquisto materiale sportivo e attrezzature sportive non capitalizzabili	11.207,62	13.065,52	-1.857,90	-14%
CEB.011	Coppe, medaglie, altro materiale premiazionale e onorificenze	24.750,26	25.936,11	-1.185,85	-5%
CEB.024	Compensi per prestazioni tecnico-scientifiche		1.130,00	-1.130,00	-100%
CEB.033	Promozione, comunicazione e marketing	19.042,46	22.809,84	-3.767,38	-17%
CEB.040	Compensi per servizi tecnico-scientifici	8.861,65	2.000,00	6.861,65	343%
1.02.04.	Totale Promozione Sportiva	75.840,45	69.680,14	6.160,31	9%
1.02.05.	Contributi all'attività sportiva				
CEB.058	Contributi a Società e Associazioni Sportive	157.267,47	95.696,87	61.570,60	64%
1.02.05.	Totale Contributi all'attività sportiva	157.267,47	95.696,87	61.570,60	64%
1.02.	Totale Costi per att. sportiva della Strutt. Terr.	1.092.896,38	1.279.944,62	-187.048,24	-15%
1.	Totale ATTIVITA' SPORTIVA	1.092.896,38	1.279.944,62	-187.048,24	-15%
2.	FUNZIONAMENTO E COSTI GENERALI				

Pagina: 2


**FEDERAZIONE CICLISTICA ITALIANA
 CONTO ECONOMICO STRUTTURE TERRITORIALI - FUNZIONARI
 DELEGATI (QUADRO ANALITICO)
 ESERCIZIO 2014**

Mod. S/A

COSTO DELLA PRODUZIONE

Codice	Denominazione	A	B	Differenza A - B	
		Conto Economico 2014	Conto Economico 2013	€	%
2.02.	Funz. e costi gen. Struttura Terr.				
2.02.01.	Costi per i collaboratori				
CEB.079	Personale Federale	508.107,42		508.107,42	
CEB.080	Collaboratori - compensi	60.829,98	30.962,04	29.867,94	96%
2.02.01.	Totale Costi per i collaboratori	568.937,40	30.962,04	537.975,36	1.738%
2.02.02.	Organi e Commissioni				
CEB.001	Spese di trasferta e soggiorno	43.389,08	32,80	43.356,28	132.184%
CEB.087	Indennità, compensi, gettoni ed altre utilità Organi di gestione	79.872,96	138.490,44	-58.617,48	-42%
CEB.088	Indennità, compensi, gettoni ed altre utilità Collegio dei Revisori dei conti		1.258,40	-1.258,40	-100%
CEB.089	Indennità, compensi, gettoni ed altre utilità Organi di giustizia sportiva	6.219,49	4.594,24	1.625,25	35%
CEB.109	Assemblea regionale		8.254,69	-8.254,69	-100%
CEB.110	Indennità, compensi, gettoni ed altre utilità Commissioni Regionali	40.530,48	39.991,86	538,62	1%
2.02.02.	Totale Organi e Commissioni	170.012,01	192.622,43	-22.610,42	-12%
2.02.03.	Costi generali				
CEB.001	Spese di trasferta e soggiorno	23.014,42	10.975,07	12.039,35	110%
CEB.008	Premi di assicurazione	2.886,41	2.683,48	202,93	8%
CEB.010	Noleggio (materiale tecnico sportivo, attrezzature, impianti, automezzi, software)	14.674,31	10.831,94	3.842,37	35%
CEB.014	Trasporto e facchinaggio	27.898,63	2.266,10	25.632,53	1.131%
CEB.016	Altre spese		27.396,13	-27.396,13	-100%
CEB.018	Acquisto materiale di consumo	56.593,31	40.951,59	15.641,72	38%
CEB.030	Manutenzione ordinaria	22.335,93	17.154,81	5.181,12	30%
CEB.033	Promozione, comunicazione e marketing	3.769,80		3.769,80	
CEB.042	Organizzazione e partecipazione a convegni, seminari, congressi, fiere e conferenze stampa	200,00	23.664,97	-23.464,97	-99%
CEB.044	Acquisto giornali, riviste, pubblicazioni tecniche	16.342,23		16.342,23	
CEB.064	Utenze e servizi	47.408,32	44.029,54	3.378,78	8%
CEB.065	Canoni ed oneri locativi	107.410,47	151.649,37	-44.238,90	-29%
CEB.098	Spese per manutenzione e sviluppo sistemi informativi e sito internet	37.342,41	65.484,34	-28.141,93	-43%

Pagina: 3



FEDERAZIONE CICLISTICA ITALIANA
 CONTO ECONOMICO STRUTTURE TERRITORIALI - FUNZIONARI
 DELEGATI (QUADRO ANALITICO)
 ESERCIZIO 2014

Mod. S/A

COSTO DELLA PRODUZIONE

Codice	Denominazione	A	B	Differenza A - B	
		Conto Economico 2014	Conto Economico 2013	€	%
CEB.099	Prestazioni giuridiche, amministrative e fiscali	24.495,48	2.576,36	21.919,12	851%
CEB.101	Spese postali e telefoniche	123.752,64	87.529,16	36.223,48	41%
CEB.105	Spese di rappresentanza	30.203,07	40.955,91	-10.752,84	-26%
CEB.106	Commissioni bancarie e postali	7.929,04	6.089,32	1.839,72	30%
CEB.108	Imposte indirette, tasse e contributi	5.032,54	665,76	4.366,78	656%
2.02.03.	Totale Costi generali	551.289,01	534.903,85	16.385,16	3%
2.02.	Totale Funz. e costi gen. Struttura Terr.	1.290.238,42	758.488,32	531.750,10	70%
2.	Totale FUNZIONAMENTO E COSTI GENERALI	1.290.238,42	758.488,32	531.750,10	70%
	COSTO STRUTT. TERRIT.	2.383.134,80	2.038.432,94	344.701,86	17%


**FEDERAZIONE CICLISTICA ITALIANA
 CONTO ECONOMICO STRUTTURE TERRITORIALI - FUNZIONARI
 DELEGATI (QUADRO RIEPILOGATIVO)
 ESERCIZIO 2014**

Mod. S/A

COSTO DELLA PRODUZIONE

Codice	Denominazione	A	B	Differenza A - B	
		Conto Economico 2014	Conto Economico 2013	€	%
1.	ATTIVITA' SPORTIVA				
1.02.	<i>Costi per att. sportiva della Strutt. Terr.</i>				
1.02.01.	Attività agonistica	544.712,19	755.023,78	-210.311,59	-28%
1.02.02.	Organizzazione Manifestazione Sportive	220.274,30	265.870,59	-45.596,29	-17%
1.02.03.	Corsi di formazione	94.801,97	93.673,24	1.128,73	1%
1.02.04.	Promozione Sportiva	75.840,45	69.680,14	6.160,31	9%
1.02.05.	Contributi all'attività sportiva	157.267,47	95.696,87	61.570,60	64%
1.02.	<i>Costi per att. sportiva della Strutt. Terr.</i>	1.092.896,38	1.279.944,62	-187.048,24	-15%
1.	ATTIVITA' SPORTIVA	1.092.896,38	1.279.944,62	-187.048,24	-15%
2.	FUNZIONAMENTO E COSTI GENERALI				
2.02.	<i>Funz. e costi gen. Struttura Terr.</i>				
2.02.01.	Costi per i collaboratori	568.937,40	30.962,04	537.975,36	1.738%
2.02.02.	Organi e Commissioni	170.012,01	192.622,43	-22.610,42	-12%
2.02.03.	Costi generali	551.289,01	534.903,85	16.385,16	3%
2.02.	<i>Funz. e costi gen. Struttura Terr.</i>	1.290.238,42	758.488,32	531.750,10	70%
2.	FUNZIONAMENTO E COSTI GENERALI	1.290.238,42	758.488,32	531.750,10	70%
	COSTO STRUTT. TERRIT.	2.383.134,80	2.038.432,94	344.701,86	17%

STATO PATRIMONIALE



FEDERAZIONE CICLISTICA ITALIANA
STATO PATRIMONIALE
ESERCIZIO 2014

Mod. S/A

ATTIVO

Denominazione	A	B	Differenza A - B	
	STATO PATRIMONIALE 2014	STATO PATRIMONIALE 2013	€	%
SPA.B - IMMOBILIZZAZIONI				
SPA.B.01 - IMMOBILIZZAZIONI IMMATERIALI				
SPA.B.01.03 - OPERE DELL'INGEGNO (ROYALTIES), LICENZE D'USO, SOFTWARE	129.946,99	75.715,43	54.231,56	72%
SPA.B.01.07 - MIGLIORIE SU BENI DI TERZI	3.697.273,28	3.926.074,65	-228.801,37	-6%
TOTALE IMMOBILIZZAZIONI IMMATERIALI	3.827.220,27	4.001.790,08	-174.569,81	-4%
SPA.B.02 - IMMOBILIZZAZIONI MATERIALI				
SPA.B.02.02 - ATTREZZATURE SPORTIVE	83.979,01	103.223,11	-19.244,10	-19%
SPA.B.02.04 - ALTRI BENI	394.730,60	413.097,11	-18.366,51	-4%
TOTALE IMMOBILIZZAZIONI MATERIALI	478.709,61	516.320,22	-37.610,61	-7%
SPA.B.03 - IMMOBILIZZAZIONI FINANZIARIE				
SPA.B.03.01 - PARTECIPAZIONI IN SOCIETA'	102.582,28	120.582,28	-18.000,00	-15%
TOTALE IMMOBILIZZAZIONI FINANZIARIE	102.582,28	120.582,28	-18.000,00	-15%
TOTALE IMMOBILIZZAZIONI	4.408.512,16	4.638.692,58	-230.180,42	-5%
SPA.C - ATTIVO CIRCOLANTE				
SPA.C.02 - CREDITI				
SPA.C.02.01.01.01 - Crediti v/clienti <12 mesi	448.748,87	788.116,60	-339.367,73	-43%
SPA.C.02.01.01.03 - Crediti V/clienti dei Comitati Regionali	62.840,91	61.814,53	1.026,38	2%
SPA.C.02.01.01 - CREDITI V/CLIENTI	511.589,78	849.931,13	-338.341,35	-40%
SPA.C.02.01.02 - FATTURE DA EMETTERE A CLIENTI	314.723,67	124.139,16	190.584,51	154%
SPA.C.02.01.06 - FONDO SVALUTAZIONE CREDITI VERSO CLIENTI	-203.099,53	-203.099,53		
SPA.C.02.01 - CREDITI VERSO CLIENTI	623.213,92	770.970,76	-147.756,84	-19%
SPA.C.02.05.01 - CREDITI VERSO CONI	367.922,53	938.110,92	-570.188,39	-61%
SPA.C.02.05.03 - CREDITI VERSO ERARIO		7.559,92	-7.559,92	-100%
SPA.C.02.05.04.01 - CREDITI VERSO ENTI PREVIDENZIALI ED ASSISTENZIALI	13.474,89	13.474,89		
SPA.C.02.05.04.02 - CREDITI VERSO SOCIETA' ED ASSOCIAZIONI SPORTIVE	416.568,01	437.359,78	-20.791,77	-5%
SPA.C.02.05.04.03 - CREDITI VERSO TESSERATI	5.535,00	3.395,06	2.139,94	63%
SPA.C.02.05.04.06 - DEPOSITI CAUZIONALI	2.200,00	2.200,00		

Pagina: 1


**FEDERAZIONE CICLISTICA ITALIANA
STATO PATRIMONIALE
ESERCIZIO 2014**

Mod. S/A

ATTIVO

Denominazione	A	B	Differenza A - B	
	STATO PATRIMONIALE 2014	STATO PATRIMONIALE 2013	€	%
SPA.C.02.05.04.07 - ANTICIPI A FORNITORE	11.672,34		11.672,34	
SPA.C.02.05.04.08 - ANTICIPI A FUNZIONARI DELEGATI	40.486,35	46.912,56	-6.426,21	-14%
SPA.C.02.05.04.10 - ANTICIPI C/TERZI	46.759,40	1.764,50	44.994,90	2.550%
SPA.C.02.05.04.11 - CREDITI VERSO ALTRI SOGGETTI	405.316,67	1.507.330,70	-1.102.014,03	-73%
SPA.C.02.05.04.13 - CREDITI VERSO ISTITUTI BANCARI E POSTALI	29,61	822,75	-793,14	-96%
SPA.C.02.05.04.14 - CREDITI ORGANIZZAZIONE TERRITORIALE	256.894,85	39.778,91	217.115,94	546%
SPA.C.02.05.04 - CREDITI VERSO ALTRI SOGGETTI	1.198.937,12	2.053.039,15	-854.102,03	-42%
SPA.C.02.05.90 - CREDITI VERSO PERSONALE DIPENDENTE	129,95	168,07	-38,12	-23%
SPA.C.02.05 - CREDITI VERSO ALTRI	1.566.989,60	2.998.878,06	-1.431.888,46	-48%
SPA.C.02.06 - FONDO SVALUTAZIONE CREDITI VERSO CLIENTI E VERSO ALTRI	-362.881,15	-371.597,65	8.716,50	-2%
TOTALE CREDITI	1.827.322,37	3.398.251,17	-1.570.928,80	-46%
SPA.C.03 - ATTIVITA' FINANZIARIE CHE NON COSTITUISCONO IMMOBILIZZAZIONI				
SPA.C.03.02 - RIMANENZE	555.911,30	587.279,61	-31.368,31	-5%
TOTALE ATTIVITA' FINANZIARIE CHE NON COSTITUISCONO IMMOBILIZZAZIONI	555.911,30	587.279,61	-31.368,31	-5%
SPA.C.04 - DISPONIBILITA' LIQUIDE				
SPA.C.04.01.01.02 - C/C ordinario BNL n° 10111	379.695,99	443.555,97	-63.859,98	-14%
SPA.C.04.01.01.03 - C/C Anticipi BNL n° 280018				
SPA.C.04.01.01.04 - C/C Risorse Umane N° 189	407.360,38	382.091,09	25.269,29	7%
SPA.C.04.01.01.05 - C/C Gestioni c/ Terzi N° 741	900.590,37	450.000,00	450.590,37	100%
SPA.C.04.01.01 - C/C bancari	1.687.646,74	1.275.647,06	411.999,68	32%
SPA.C.04.01.02.01 - C/C postale 571018	78.859,07	87.075,14	-8.216,07	-9%
SPA.C.04.01.02 - C/C postali	78.859,07	87.075,14	-8.216,07	-9%
SPA.C.04.01.03.01 - C.R. PIEMONTE (c/c bancario n. 001592)	10.368,89	18.981,64	-8.612,75	-45%
SPA.C.04.01.03.02 - C.R. LOMBARDIA (c/c bancario n. 013802)	62.543,68	86.500,43	-23.956,75	-28%
SPA.C.04.01.03.03 - C.R. VENETO (c/c bancario n. 100985)	37.243,75	62.666,49	-25.422,74	-41%
SPA.C.04.01.03.04 - C.R. FRIULI VENEZIA GIULIA (c/c bancario n. 012813)	6.651,85	16.598,13	-9.946,28	-60%

Pagina: 2



FEDERAZIONE CICLISTICA ITALIANA
STATO PATRIMONIALE
ESERCIZIO 2014

Mod. S/A

ATTIVO

Denominazione	A	B	Differenza A - B	
	STATO PATRIMONIALE 2014	STATO PATRIMONIALE 2013	€	%
SPA.C.04.01.03.06 - C.R. LIGURIA (c/c bancario n. 018283)	5.909,97	7.735,90	-1.825,93	-24%
SPA.C.04.01.03.07 - C.R. EMILIA ROMAGNA (c/c bancario n. 014603)	12.893,93	13.440,28	-546,35	-4%
SPA.C.04.01.03.08 - C.R. TOSCANA (c/c bancario n. 007952)	12.127,44	40.372,31	-28.244,87	-70%
SPA.C.04.01.03.09 - C.R. MARCHE (c/c bancario n. 200003)	13.416,66	14.437,56	-1.020,90	-7%
SPA.C.04.01.03.10 - C.R. UMBRIA (c/c bancario n. 1000137)	20.560,47	15.295,30	5.265,17	34%
SPA.C.04.01.03.11 - C.R. LAZIO (c/c bancario n. 033293)	3.711,65	4.026,20	-314,55	-8%
SPA.C.04.01.03.12 - C.R. ABRUZZO (c/c bancario n. 010429)	2.525,43	5.054,42	-2.528,99	-50%
SPA.C.04.01.03.13 - C.R. CAMPANIA (c/c bancario n. 0049)	8.903,91		8.903,91	
SPA.C.04.01.03.14 - C.R. PUGLIA (c/c bancario n. 002998)	11.069,29	6.368,93	4.700,36	74%
SPA.C.04.01.03.15 - C.R. BASILICATA (c/c bancario n. 006750)	3.977,10	6.975,94	-2.998,84	-43%
SPA.C.04.01.03.16 - C.R. CALABRIA (c/c bancario n. 008860)	1.630,08	6.115,91	-4.485,83	-73%
SPA.C.04.01.03.17 - C.R. SICILIA (c/c bancario n. 004289)	6.170,22	20.987,72	-14.817,50	-71%
SPA.C.04.01.03.18 - C.R. SARDEGNA (c/c bancario n. 100271)	38.977,47	24.867,43	14.110,04	57%
SPA.C.04.01.03.19 - C.R. MOLISE (c/c bancario n. 010745)	4.166,75	3.030,50	1.136,25	37%
SPA.C.04.01.03.20 - C.R. TRENTO (c/c bancario n. 030223)	33.325,90	38.488,16	-5.162,26	-13%
SPA.C.04.01.03.21 - C.R. ALTO ADIGE - SUDTIROL (c/c bancario n. 042300)	118.164,69	90.291,71	27.872,98	31%
SPA.C.04.01.03.22 - C.R. VALLE D'AOSTA (c/c bancario n. 110116000)	23.623,36	21.179,09	2.444,27	12%
SPA.C.04.01.03.23 - C.R. PIEMONTE (c/c postale n.38332102)	3.776,66		3.776,66	
SPA.C.04.01.03.24 - C.R. LOMBARDIA (c/c bancario n.420522 fideiussione)	2.606,34		2.606,34	
SPA.C.04.01.03.25 - C.R. VENETO (c/c postale n. 13998356)	43.605,45		43.605,45	
SPA.C.04.01.03.26 - C.R. VENETO (Carta di credito)	3.752,68		3.752,68	
SPA.C.04.01.03.27 - C.R. TOSCANA (c/c bancario n. 929731)	7.737,91		7.737,91	
SPA.C.04.01.03.28 - C.R. TOSCANA (c/c postale n. 40418162)	19.192,05		19.192,05	
SPA.C.04.01.03.29 - C.R. CAMPANIA (Carta di credito)				


**FEDERAZIONE CICLISTICA ITALIANA
STATO PATRIMONIALE
ESERCIZIO 2014**

Mod. S/A

Denominazione	ATTIVO			
	A	B	Differenza A - B	
	STATO PATRIMONIALE 2014	STATO PATRIMONIALE 2013	€	%
SPA.C.04.01.03.30 - C.R. SICILIA (c/c postale n. 26821959)	3.692,43		3.692,43	
SPA.C.04.01.03.31 - C.R. LOMBARDIA (c/c postale n.14741201)	4.990,50		4.990,50	
SPA.C.04.01.03.32 - C.P. RAVENNA (c/c bancario n. 100617)	430,67		430,67	
SPA.C.04.01.03.33 - C.R. LAZIO (c/c bancario n. 000998)				
SPA.C.04.01.03.34 - C.P. LECCO (c/c bancario n. 12588)	1.204,63		1.204,63	
SPA.C.04.01.03.35 - C.P. SONDRIO (c/c bancario n. 4005X37)	1.781,94		1.781,94	
SPA.C.04.01.03.36 - C.P. PAVIA (c/c bancario n. 391396)	1.740,92		1.740,92	
SPA.C.04.01.03.37 - C.P. MONZA E BRIANZA (c/c bancario n. 265072)	5.433,36		5.433,36	
SPA.C.04.01.03.38 - C.P. MILANO (c/c bancario n. 76152)	1.384,27		1.384,27	
SPA.C.04.01.03.39 - C.P. LODI (c/c bancario n. 500406)	1.902,12		1.902,12	
SPA.C.04.01.03.40 - C.P. COMO (c/c bancario n. 2413)	1.360,47		1.360,47	
SPA.C.04.01.03.41 - C.P. CREMONA (c/c bancario n. 751192)	2.211,97		2.211,97	
SPA.C.04.01.03.42 - C.P. BERGAMO (c/c bancario n. 5221)	1.427,56		1.427,56	
SPA.C.04.01.03.43 - C.P. FORLI/CESENA (c/c bancario n. 519631)	3.790,07		3.790,07	
SPA.C.04.01.03.44 - C.P. VARESE (c/c bancario n. 534205)	2.674,79		2.674,79	
SPA.C.04.01.03.45 - C.P. BRESCIA (c/c bancario n. 33005881)	8.358,71		8.358,71	
SPA.C.04.01.03.46 - C.P. MANTOVA (c/c bancario n. 221430)	84,57		84,57	
SPA.C.04.01.03.47 - CR TOSCANA - CARTA DI CREDITO CABEL PAY N. 30922694	10,00		10,00	
SPA.C.04.01.03.48 - CR TOSCANA - CARTA DI CREDITO CABEL PAY N. 30922702	10,00		10,00	
SPA.C.04.01.03.49 - CR TOSCANA - CARTA DI CREDITO CABEL PAY N. 30922710	10,00		10,00	
SPA.C.04.01.03.50 - CP TREVISO (c/c bancario n. 0085441)	-7,85		-7,85	
SPA.C.04.01.03.51 - CP BELLUNO (c/c bancario n. 2053171)	1.184,02		1.184,02	
SPA.C.04.01.03.52 - CP VICENZA (c/c bancario n. 039869)	3.004,49		3.004,49	
SPA.C.04.01.03.53 - CP ROVIGO (c/c bancario n. 067460)	1.207,16		1.207,16	

Pagina: 4



FEDERAZIONE CICLISTICA ITALIANA
STATO PATRIMONIALE
ESERCIZIO 2014

Mod. S/A

ATTIVO

Denominazione	A	B	Differenza A - B	
	STATO PATRIMONIALE 2014	STATO PATRIMONIALE 2013	€	%
SPA.C.04.01.03.54 - CP VENEZIA (c/c bancario n. 7464)	441,65		441,65	
SPA.C.04.01.03.55 - CP BARI (c/c postale n. 96074299)	81,49		81,49	
SPA.C.04.01.03.56 - CP LECCE (c/c bancario n. 719400)	754,86		754,86	
SPA.C.04.01.03.57 - CP ROMA (c/c bancario n. 35697)	1.311,40		1.311,40	
SPA.C.04.01.03.58 - CP MACERATA (c/c bancario n. 1055)	18,82		18,82	
SPA.C.04.01.03.59 - CP ANCONA (c/c bancario n. 438523)	50,00		50,00	
SPA.C.04.01.03.60 - CP BIELLA (c/c bancario n. 2257)	246,92		246,92	
SPA.C.04.01.03.61 - CP TORINO (c/c bancario n. 1944)	367,00		367,00	
SPA.C.04.01.03.62 - CP NOVARA (c/c bancario n. 186347)	655,98		655,98	
SPA.C.04.01.03.63 - CP ALESSANDRIA (c/c bancario n. 00965)	41,32		41,32	
SPA.C.04.01.03.64 - CP CUNEO (c/c bancario n. 150014)	1.502,64		1.502,64	
SPA.C.04.01.03.65 - C.P. SIRACUSA (c/c bancario n. 12616967)	127,66		127,66	
SPA.C.04.01.03.66 - C.P. SIENA (c/c bancario 3033442)	1.213,02		1.213,02	
SPA.C.04.01.03.67 - C.P. MASSA CARRARA (c/c bancario 3320993)	100,36		100,36	
SPA.C.04.01.03.68 - C.P. LIVORNO (c/c bancario n. 0000392)	456,07		456,07	
SPA.C.04.01.03.69 - C.P. AREZZO (c/c bancario n. 092286)	1.042,18		1.042,18	
SPA.C.04.01.03.70 - C.P. PISA (c/c bancario n. 0061900)	29,53		29,53	
SPA.C.04.01.03.71 - C.P. PISTOIA (c/c bancario n. 506015)	6.737,76		6.737,76	
SPA.C.04.01.03.72 - C.P. PISTOIA (c/c bancario n. 506965)	15.246,29		15.246,29	
SPA.C.04.01.03.73 - C.P. FIRENZE (c/c bancario n. 379879)	110,53		110,53	
SPA.C.04.01.03.74 - C.P. GROSSETO (c/c bancario n. 3879147)	3.576,68		3.576,68	
SPA.C.04.01.03.75 - C.P. LUCCA (c/c bancario n. 000300)	543,50		543,50	
SPA.C.04.01.03- - C/C Comitati Regionali	601.176,04	503.414,05	97.761,99	19%
SPA.C.04.01.04.00000021 - C/C 0470 B.N.L. SUCCURSALE MILANO (FEDERAZIONE CICLISTICA ITALIANA - SETTORE TECNICO NAZIONALE)	983,89		983,89	

Pagina: 5


**FEDERAZIONE CICLISTICA ITALIANA
STATO PATRIMONIALE
ESERCIZIO 2014**

Mod. S/A

ATTIVO

Denominazione	A	B	Differenza A - B	
	STATO PATRIMONIALE 2014	STATO PATRIMONIALE 2013	€	%
SPA.C.04.01.04.00000564 - C/C 6172 B.N.L. CONI ROMA (Funzionario Delegato Marco Castellano)	286,63		286,63	
SPA.C.04.01.04.00002106 - C/C 0010 B.N.L. SUCCURSALE SPILIMBERGO (Funzionario Delegato Candido Rino)	22,98		22,98	
SPA.C.04.01.04.00003056 - C/C 8490 B.N.L. CONI ROMA (Funzionario Delegato Mambro Italo)	235,77		235,77	
SPA.C.04.01.04.00009886 - C/C 8478 B.N.L. CONI ROMA (Funzionario Delegato Frascatore Corrado)	-2,51		-2,51	
SPA.C.04.01.04.00009909 - C/C 29217 B.N.L. SUCCURSALE BERGAMO (Funzionario Delegato Salvoldi Edoardo)	6.466,22		6.466,22	
SPA.C.04.01.04.00013750 - C/C 140053 B.N.L. GALLERIA BUENOS AIRES MILANO (Funzionario Delegato Della Casa Enrico).	-4,81		-4,81	
SPA.C.04.01.04.00015305 - C/C 0005 B.N.L. SUCCURSALE FORLI' (Funzionario Delegato Amadori Marino)	2,05		2,05	
SPA.C.04.01.04.00015940 - C/C 4040 B.N.L. SUCCURSALE BRUNICO (Funzionario Delegato Pallhuber Hubert)	4.580,61		4.580,61	
SPA.C.04.01.04.00016477 - C/C 140075 B.N.L. GALLERIA BUENOS AIRES MILANO (Funzionario Delegato Centenaro Mauro)	301,04		301,04	
SPA.C.04.01.04.00016503 - C/C 9816 B.N.L. CONI ROMA (Funzionario Delegato Scotti Fausto)	4,24		4,24	
SPA.C.04.01.04.00016805 - C/C 0014 B.N.L. SUCCURSALE VERONA (Funzionario Delegato Lauren Ludovic)	58,39		58,39	
SPA.C.04.01.04.00021901 - C/C 0185 B.N.L. SUCCURSALE MONTEROTONDO (Funzionario Delegato Valentini Mario)	44,41		44,41	
SPA.C.04.01.04.00024065 - C/C 0494 B.N.L. SUCCURSALE CREMA (Funzionario Delegato Villa Marco)	2.073,16		2.073,16	
SPA.C.04.01.04.00024313 - C/C 0735 B.N.L. CONI ROMA (Funzionario Delegato Mambro Mariano)	41,12		41,12	
SPA.C.04.01.04 - C/C Funzionari Delegati	15.093,19		15.093,19	
SPA.C.04.01 - DEPOSITI BANCARI E POSTALI	2.382.775,04	1.866.136,25	516.638,79	28%
SPA.C.04.03.00 - Cassa contanti SEGRETERIA GENERALE				
SPA.C.04.03.01 - Cassa contanti C.R. PIEMONTE				
SPA.C.04.03.02 - Cassa contanti C.R. LOMBARDIA	275,60		275,60	
SPA.C.04.03.03 - Cassa contanti C.R. VENETO	41,37		41,37	
SPA.C.04.03.05 - Cassa contanti C.R. FRIULI VENEZIA GIULIA				

Pagina: 6


**FEDERAZIONE CICLISTICA ITALIANA
STATO PATRIMONIALE
ESERCIZIO 2014**

Mod. S/A

ATTIVO

Denominazione	A	B	Differenza A - B	
	STATO PATRIMONIALE 2014	STATO PATRIMONIALE 2013	€	%
SPA.C.04.03.06 - Cassa contanti C.R. LIGURIA	51,77		51,77	
SPA.C.04.03.07 - Cassa contanti C.R. EMILIA ROMAGNA				
SPA.C.04.03.08 - Cassa contanti C.R. TOSCANA				
SPA.C.04.03.09 - Cassa contanti C.R. MARCHE				
SPA.C.04.03.10 - Cassa contanti C.R. UMBRIA				
SPA.C.04.03.11 - Cassa contanti C.R. LAZIO	41,50		41,50	
SPA.C.04.03.12 - Cassa contanti C.R. ABRUZZO				
SPA.C.04.03.13 - Cassa contanti C.R. CAMPANIA				
SPA.C.04.03.14 - Cassa contanti C.R. PUGLIA				
SPA.C.04.03.15 - Cassa contanti C.R. BASILICATA				
SPA.C.04.03.16 - Cassa contanti C.R. CALABRIA	145,00		145,00	
SPA.C.04.03.17 - Cassa contanti C.R. SICILIA				
SPA.C.04.03.18 - Cassa contanti C.R. SARDEGNA				
SPA.C.04.03.19 - Cassa contanti C.R. MOLISE				
SPA.C.04.03.20 - Cassa contanti C.R. TRENTO	335,08		335,08	
SPA.C.04.03.21 - Cassa contanti C.R. ALTO ADIGE - SUDTIROL				
SPA.C.04.03.22 - Cassa contanti C.R. VALLE D'AOSTA				
SPA.C.04.03 - CASSA	890,32		890,32	
TOTALE DISPONIBILITA' LIQUIDE	2.383.665,36	1.866.136,25	517.529,11	28%
TOTALE ATTIVO CIRCOLANTE	4.766.899,03	5.851.667,03	-1.084.768,00	-19%
SPA.D - RATEI E RISCONTI				
SPA.D.01 - RATEI E RISCONTI ATTIVI				
SPA.D.01.02 - Risconti attivi	144.309,97	146.132,18	-1.822,21	-1%
TOTALE RATEI E RISCONTI ATTIVI	144.309,97	146.132,18	-1.822,21	-1%
TOTALE RATEI E RISCONTI	144.309,97	146.132,18	-1.822,21	-1%
TOTALE STATO PATRIMONIALE ATTIVO	9.319.721,16	10.636.491,79	-1.316.770,63	-12%

Pagina: 7


**FEDERAZIONE CICLISTICA ITALIANA
STATO PATRIMONIALE
ESERCIZIO 2014**

Mod. S/A

PASSIVO

Denominazione	A	B	Differenza A - B	
	STATO PATRIMONIALE 2014	STATO PATRIMONIALE 2013	€	%
SPP.A - PATRIMONIO NETTO				
SPP.A.01 - FONDO DI DOTAZIONE				
TOTALE FONDO DI DOTAZIONE				
SPP.A.02 - RISERVE				
TOTALE RISERVE				
SPP.A.03 - UTILI (PERDITA) PORTATO A NUOVO				
SPP.A.03.01 - Utili (perdita) portato a nuovo	-201.997,76	470.755,87	-672.753,63	-143%
TOTALE UTILI (PERDITA) PORTATO A NUOVO	-201.997,76	470.755,87	-672.753,63	-143%
SPP.A.04 - RISULTATO D'ESERCIZIO				
SPP.A.04.01 - Risultato d'esercizio	-209.039,92	-672.753,63	463.713,71	-69%
TOTALE RISULTATO D'ESERCIZIO	-209.039,92	-672.753,63	463.713,71	-69%
TOTALE PATRIMONIO NETTO	-411.037,68	-201.997,76	-209.039,92	103%
SPP.B - FONDI PER RISCHI E ONERI				
SPP.B.03 - ALTRI FONDI PER RISCHI E ONERI				
SPP.B.03.03 - Cause legali in corso	240.000,00	240.000,00		
TOTALE ALTRI FONDI PER RISCHI E ONERI	240.000,00	240.000,00		
TOTALE FONDI PER RISCHI E ONERI	240.000,00	240.000,00		
SPP.C - TRATTAMENTO DI FINE RAPPORTO				
SPP.C.01 - Debiti per trattamento di fine rapporto				
SPP.C.01.01 - INDENNITA' ANZIANITA' / T.F.R. LAVORO SUBORDINATO	610.800,55	495.705,11	115.095,44	23%
TOTALE Debiti per trattamento di fine rapporto	610.800,55	495.705,11	115.095,44	23%
TOTALE TRATTAMENTO DI FINE RAPPORTO	610.800,55	495.705,11	115.095,44	23%
SPP.D - DEBITI				
SPP.D.03 - DEBITI VERSO BANCHE				
SPP.D.03.01 - DEBITI VERSO BANCHE	39.502,23	39.818,92	-316,69	-1%
TOTALE DEBITI VERSO BANCHE	39.502,23	39.818,92	-316,69	-1%

Pagina: 8

PASSIVO

Denominazione	A	B	Differenza A - B	
	STATO PATRIMONIALE 2014	STATO PATRIMONIALE 2013	€	%
SPP.D.04 - DEBITI VERSO ALTRI FINANZIATORI				
TOTALE DEBITI VERSO ALTRI FINANZIATORI				
SPP.D.05 - ACCONTI				
TOTALE ACCONTI				
SPP.D.06 - DEBITI VERSO FORNITORI				
SPP.D.06.01 - DEBITI VERSO FORNITORI	483.678,71	413.188,58	70.490,13	17%
SPP.D.06.02 - FATTURE DA RICEVERE DA FORNITORI	113.469,98	155.651,23	-42.181,25	-27%
TOTALE DEBITI VERSO FORNITORI	597.148,69	568.839,81	28.308,88	5%
SPP.D.08 - DEBITI VERSO SOCIETA' PARTECIPATE				
SPP.D.08.01 - DEBITI VERSO SOCIETA' PARTECIPATE		6.000,00	-6.000,00	-100%
TOTALE DEBITI VERSO SOCIETA' PARTECIPATE		6.000,00	-6.000,00	-100%
SPP.D.11 - DEBITI ERARIALI				
SPP.D.11.01 - ERARIO C/IMPOSTE	18.388,85	14.562,50	3.826,35	26%
SPP.D.11.02 - ERARIO C/TRATTENUTE	135.349,42	139.421,70	-4.072,28	-3%
SPP.D.11.03 - ERARIO C/RITENUTE IMP.RIV. TFR	62,94	62,94		
TOTALE DEBITI ERARIALI	153.801,21	154.047,14	-245,93	0%
SPP.D.12 - DEBITI VERSO ISTITUTI DI PREVIDENZA E SICUREZZA SOCIALE				
SPP.D.12.01 - I.N.P.S.	104.662,50	84.130,12	20.532,38	24%
SPP.D.12.02 - I.N.A.I.L.	3.445,82	284,97	3.160,85	1.109%
SPP.D.12.03 - E.N.P.A.L.S.	39.174,75	32.231,13	6.943,62	22%
TOTALE DEBITI VERSO ISTITUTI DI PREVIDENZA E SICUREZZA SOCIALE	147.283,07	116.646,22	30.636,85	26%
SPP.D.13 - DEBITI VERSO ALTRI				
SPP.D.13.01 - DEBITI VERSO CONI	23.480,36	22.996,44	483,92	2%
SPP.D.13.02 - DEBITI VERSO ALTRE FEDERAZIONI	226.778,95	85.714,32	141.064,63	165%
SPP.D.13.03 - DEBITI VERSO STATO, REGIONI ED ENTI LOCALI		4.092.705,52	-4.092.705,52	-100%
SPP.D.13.05.02 - DEBITI VERSO COLLABORATORI EX LEGGE 133	2.332,00		2.332,00	


**FEDERAZIONE CICLISTICA ITALIANA
STATO PATRIMONIALE
ESERCIZIO 2014**

Mod. S/A

Denominazione	PASSIVO			
	A	B	Differenza A - B	
	STATO PATRIMONIALE 2014	STATO PATRIMONIALE 2013	€	%
SPP.D.13.05.04 - DEBITI VERSO SOCIETA' ED ASSOCIAZIONI SPORTIVE	161.014,90	127.043,00	33.971,90	27%
SPP.D.13.05.05 - DEBITI VERSO TESSERATI	361.973,47	392.881,08	-30.907,61	-8%
SPP.D.13.05.06 - DEBITI VERSO ARBITRI E COMMISSARI	3.465,80	2.794,09	671,71	24%
SPP.D.13.05.07 - DEPOSITI CAUZIONALI	151.514,12	199.870,54	-48.356,42	-24%
SPP.D.13.05.08 - ANTICIPAZIONI RICEVUTE DAL CONI	816.683,01	1.467.726,87	-651.043,86	-44%
SPP.D.13.05.09 - DEBITI VERSO ALTRI SOGGETTI	1.699.626,97	2.442.578,04	-742.951,07	-30%
SPP.D.13.05.10 - DEBITI A FAVORE DI TERZI	32.622,22	25.025,72	7.596,50	30%
SPP.D.13.05.11 - DEBITI VERSO COLLABORATORI	57.099,54	34.745,00	22.354,54	64%
SPP.D.13.05.12 - TRATTENUTE A FAVORE DI TERZI	5.553,98		5.553,98	
SPP.D.13.05.15 - ANTICIPI PER TESSERAMENTO, AFFILIAZIONI E TASSE GARA	2.910,00	3.340,00	-430,00	-13%
SPP.D.13.05.17 - DEBITI VERSO ORGANIZZAZIONE TERRITORIALE	267.052,27	62.667,70	204.384,57	326%
SPP.D.13.05.80 - DEBITI PER TRATTENUTE VARIE PER IL PERSONALE DIPENDENTE	12.232,24	5.019,26	7.212,98	144%
SPP.D.13.05 - DEBITI VERSO ALTRI SOGGETTI	3.574.080,52	4.763.691,30	-1.189.610,78	-25%
SPP.D.13.90 - DEBITI VERSO PERSONALE GIA' DIPENDENTE FEDERALE	99.732,62	90.715,04	9.017,58	10%
SPP.D.13.91 - DEBITI VS. PERSONALE DIPENDENTE EX-CONI SERVIZI SPA	82.574,37	94.109,10	-11.534,73	-12%
SPP.D.13.95 - DEBITI VS. PERSONALE PER F.P.C.	89.018,81	67.500,63	21.518,18	32%
TOTALE DEBITI VERSO ALTRI	7.942.223,09	9.217.432,35	-1.275.209,26	-14%
TOTALE DEBITI	8.879.958,29	10.102.784,44	-1.222.826,15	-12%
SPP.E - RATEI E RISCOINTI				
SPP.E.01 - RATEI E RISCOINTI				
TOTALE RATEI E RISCOINTI				
TOTALE RATEI E RISCOINTI				
TOTALE STATO PATRIMONIALE PASSIVO	9.319.721,16	10.636.491,79	-1.316.770,63	-12%

Pagina: 10