

BILANCIO D'ESERCIZIO
AL 31 DICEMBRE 2011

RELAZIONE DEL PRESIDENTE FEDERALE

Il bilancio d'esercizio 2011 è stato predisposto in conformità agli schemi, ai principi e ai criteri emanati dal CONI e sulla base del regolamento di amministrazione della Federazione Ciclistica Italiana.

Il bilancio d'esercizio è composto:

- dallo stato patrimoniale,
- dal conto economico,
- dalla nota integrativa,

Ed è accompagnato:

- dalla relazione del Collegio dei Revisori dei Conti;
- dalla presente relazione sulla gestione dell'esercizio 2011.

LA SITUAZIONE ECONOMICO-FINANZIARIA

Il bilancio dell'esercizio 2011 si è confermato positivo sia per quanto riguarda la realizzazione degli obiettivi tecnici e agonistici sia per quanto concerne gli aspetti economico-finanziari. La Federazione ha, per il secondo anno, pienamente raggiunto l'obiettivo previsto dal piano di risanamento messo in atto per ripianare il deficit patrimoniale.

Previsione economica e risultato d'esercizio 2011

Prima di passare all'analisi dell'attività e dei dati di bilancio, vorrei iniziare dal risultato dell'esercizio che evidenzia un utile di € 722.741,00= pari a quanto previsto dal piano di risanamento 2010-2012.

Questo risultato positivo è stato raggiunto grazie ad un'attenta e oculata gestione con particolare riguardo al contenimento dei costi.

Questa politica economica, necessaria per il conseguimento di quanto previsto dal piano di risanamento approvato dal Consiglio Federale, ha comunque garantito che rimanessero invariati i programmi di attività sportiva.

Da evidenziare, inoltre, che il risultato d'esercizio è stato raggiunto destinando le altre economie conseguite, pari a 67 mila euro, all'incremento del Fondo per rischi e oneri, che passa quindi da 173 mila a 240 mila euro.

UN BILANCIO DEL 2011 GUARDANDO CON FIDUCIA E IMPEGNO AL 2012

Il 2011 è stato un anno importante non solo per i risultati ottenuti sul campo dagli atleti azzurri ma anche per il lavoro svolto da tutta la struttura federale.

A livello di risultati nell'anno del 150° Anniversario dell'Unità d'Italia, ricorrenza che ha contribuito ad accentuare i valori della Maglia Azzurra e lo spirito di appartenenza alla nazione, il ciclismo italiano si è fatto onore grazie agli atleti e ai tecnici che hanno conquistato 43 medaglie mondiali ed europee tra strada, pista, fuoristrada e settore Paralimpico.

Per la precisione, 32 medaglie con le nazionali juniores, under e élite uomini e donne, delle quali 14 d'oro, 4 d'argento e 14 di bronzo, e 11 medaglie mondiali con la nazionale Paralimpica, delle quali 4 d'oro, 5 d'argento e 2 di bronzo.

Risultati importanti, che acquisiscono ancora più rilievo perché ottenuti da una generazione di giovani e giovanissimi talenti ancora in fase di crescita e maturazione.

I risultati ottenuti nel 2011 ci fanno guardare con fiducia e rinnovato entusiasmo alla stagione 2012 appena iniziata. Il 2012 sarà un anno importante perché, oltre ai numerosi impegni a livello mondiale ed europeo, ad attenderci c'è l'appuntamento con i Giochi Olimpici di Londra. I primi mesi saranno fondamentali in prospettiva olimpica perché in molti settori i nostri atleti, con il supporto dei tecnici, sono impegnati nel raggiungimento della qualificazione olimpica, che rappresenta il sogno di ogni sportivo. In particolare faccio riferimento alla pista, alla mountain bike e alla BMX specialità in cui la corsa alla qualifica olimpica è ancora apertissima.

Un plauso particolare alla squadra femminile di Edoardo Salvoldi che nel 2011 ci ha regalato un magico bis iridato con Giorgia Bronzini e valorizzato le giovani che crescono alle sue spalle su strada e in pista. Strada ma non solo, non dimentichiamoci, infatti, della mountain bike disciplina in cui il futuro può essere dei nostri giovani, in tutte le discipline comunque gli esempi sono molteplici e degni di nota.

Per quanto riguarda i numeri dopo aver bloccato l'emorragia di tesserati, che sembrava inarrestabile fino al '05, e avviato una forte inversione di tendenza, il dato saliente è la sostanziale tenuta del trend positivo nell'ultimo biennio, nonostante l'emergenza economica e finanziaria che attanaglia, così come la società, anche lo sport nazionale. Il totale dei tesserati in Italia si mantiene ben oltre quota 108 mila e il parco atleti aumentato dai 57 mila del 2005 agli oltre 68 mila del 2011, fanno registrare un ulteriore incremento rispetto all'anno precedente. Così com'è notevole la ripresa delle gare organizzate, 4903, rispetto alle 4428 del 2010. Ciò è stato reso possibile dal riordino amministrativo e della gestione, dal superamento delle divisioni e dei contrasti, dalla collaborazione con gli enti locali e con le scuole, nel segno della "bicicletta come stile di vita" che fa perno sui temi sensibili della sicurezza, dell'educazione giovanile, della salute, della difesa e valorizzazione dell'ambiente.

Al tempo stesso la Federazione ha portato avanti un'azione di contrasto al fenomeno doping senza compromessi sia dal punto di vista preventivo e normativo, sia attivando una svolta culturale sempre più diffusa e condivisa da parte degli affiliati e dei tesserati. Oggi il ciclismo italiano può andare avanti a testa alta perché ha saputo guardarsi dentro, riconoscere e superare gli errori del passato.

Sono tutti risultati importanti, che acquisiscono ancora maggiore rilevanza perché ottenuti in un periodo come già rilevato di grande difficoltà economica, che colpisce lo sport e tutta l'economia nazionale. Proprio in termini finanziari la Federazione Ciclistica Italiana ha saputo attuare e rispettare, come detto nelle premesse, un importante piano di risanamento atto a permettere un recupero nei confronti dei debiti ricevuti dalle precedenti gestioni, un piano del quale i risultati sono già evidenti, ma che avrà un pieno sviluppo entro il 2012.

Un ciclismo che sa anche rinnovarsi dal punto di vista strutturale, organizzativo e tecnico guardando alle esperienze delle nazioni oggi all'avanguardia, per questo stiamo formando i tecnici di ultima generazione, laureati e in possesso delle nozioni più aggiornate in tema di preparazione, alimentazione e assistenza degli atleti. Sta passando il concetto dell'interazione tra i settori e dell'atleta polivalente, competitivo su strada, su pista e fuoristrada.

In questo senso, dopo la rivoluzione culturale in materia di contrasto al doping, di difesa della salute e di sicurezza, siamo passati alla fase che riguarda una nuova organizzazione e la concezione stessa dell'attività giovanile, in discontinuità con il passato.

LA FCI GUARDA AI GIOVANI **L'impegno a favore della crescita del settore giovanile**

La Federazione Ciclistica Italiana guarda ai giovani e al futuro del ciclismo italiano intraprendendo la strada delle riforme. Si tratta di riforme importanti che sono state rese attuabili attraverso una serie di nuove disposizioni federali, a favore della crescita del settore giovanile. Le nuove disposizioni rappresentano un vero e proprio cambiamento culturale nel modo di approcciare e fare ciclismo, con riferimento alle società che si occupano di ciclismo giovanile e di avvicinare i giovani al mondo della bicicletta.

Le disposizioni adesso in vigore sono frutto di un lavoro iniziato nel febbraio 2011 quando il Consiglio Federale deliberò l'istituzione di un Gruppo di Lavoro Intersettoriale, composto di referenti e responsabili di tutti i settori (strada, pista, fuoristrada, giovanile e Centro Studi) con il compito di elaborare una serie di proposte concrete finalizzate al superamento delle problematiche e delle criticità che caratterizzano allo stato attuale l'attività ciclistica giovanile, partendo dalle categorie Giovanissimi, fino ad arrivare alle Giovanili Agonistiche.

Un team work importante che ha portato all'individuazione di una serie di modifiche e iniziative progettuali riconducibili a quattro principali macro aree d'intervento che sono: la pratica dell'attività alternativa e della multidisciplinarietà nelle categorie giovanili, la crescita e lo sviluppo dei vivai, lo sviluppo delle scuole di ciclismo e l'introduzione della figura del coordinatore tecnico regionale.

Per ogni area d'intervento sono stati definiti degli obiettivi ai quali corrispondono dei provvedimenti da attuare.

Tra gli obiettivi che stanno alla base del progetto, c'è la volontà di attuare un cambiamento culturale nel modo di avvicinare i giovani al ciclismo attraverso l'interdisciplinarietà e un approccio, meno competitivo ma più professionale alla bicicletta tutelando il loro percorso sportivo.

Oltre a questo nel progetto si unisce la volontà di stimolare la ricerca di giovani talenti come richiesto dal CONI e dalle necessità della maglia azzurra in funzione olimpica, fornendo alle società giovanili modelli e professionalità che sia di supporto all'attività delle società stesse a livello territoriale. E' in questo contesto che si colloca il concetto di vivaio dove le società hanno il ruolo di occuparsi della crescita sportiva e umana dei ragazzi tutelando nel loro cammino nel mondo del ciclismo da quando si muovono i primi colpi di pedale quasi per gioco fino alla soglia del professionismo rappresentato dalla categoria dei dilettanti. E' un progetto a lungo termine destinato a dare i suoi frutti nell'arco di 6/8 anni.

Le disposizioni introdotte non tralasciano inoltre l'aspetto più importante dell'avvicinamento dei giovani al ciclismo, la sicurezza. Proprio il modello delle scuole di ciclismo diventa, infatti, uno strumento fondamentale per permettere ai ragazzi di praticare il ciclismo in piena sicurezza.

Last but not least, le disposizioni vanno nella direzione che alcune nazioni hanno già intrapreso con successo puntando sull'interdisciplinarietà con l'obiettivo di incrementare i tesserati tra i giovani facendo diminuire il calo fisiologico dei tesserati, dovuti alla specializzazione precoce dell'attività ciclistica, nel passaggio tra le varie categorie.

GRANDI EVENTI

I grandi eventi sono a mio avviso il volano per la promozione del territorio e per far crescere la sensibilità e l'attenzione nei confronti della bicicletta. Abbiamo più volte evidenziato che l'attrazione verso il mondo della bicicletta non diminuisce, anzi, aumenta in proporzione alla domanda sempre più diffusa di una migliore qualità della vita.

E' evidente come questa necessità sia collegata a esigenze ormai inderogabili, quali la lotta all'inquinamento, la mobilità pulita, il risparmio energetico, la difesa della salute e dell'ambiente. I grandi eventi sono perciò una risorsa preziosa.

Nel 2011 abbiamo ospitato a Montebelluna (TV) i Campionati Mondiali MTB Marathon e a Montichiari (BS) i Campionati Mondiali UCI su pista di ciclismo Paralimpico, oltre a due prove della Coppa del Mondo su Strada.

Numerosi i Campionati Europei organizzati in Italia, per il trial a Biella, strada e cronometro Under 23 e Juniores a Offida (AP) e ciclocross a Lucca. Per la pista l'impianto coperto di Montichiari ha inoltre ospitato gli europei Deryn e Master.

La prova di Coppa del Mondo strada a Cittiglio (VA) è ormai una "classica" del calendario femminile UCI, tutte queste assegnazioni rafforzano l'eccellenza del nostro patrimonio organizzativo e il prestigio di cui godiamo in sede internazionale.

Da rilevare inoltre come la Federazione abbia dovuto mettere in atto diverse iniziative a sostegno del Comitato organizzatore, non ultima quella di rilevare la società assegnataria dei mondiali per il tramite della Ciclistica Servizi, al fine di dare seguito e continuità alla prestigiosa assegnazione alla Toscana dei Campionati Mondiali su strada 2013.

GRANDI RISULTATI

Le medaglie europee e mondiali conquistate nel 2011 sono state anche quest'anno celebrate nel Giro d'Onore, svoltosi nel dicembre scorso presso il Salone d'onore del CONI.

Dal bis iridato di Giorgia Bronzini nella gara su strada ai Campionati Mondiali di Copenaghen agli altri podi della strada, della pista, del fuoristrada e del paracicismo.

Il ciclismo festeggia i suoi campioni, oltre quaranta le medaglie consegnate agli atleti e ai tecnici azzurri che si sono distinti con merito in tutte le discipline del ciclismo, in tutte le categorie, dagli juniores ai professionisti, senza dimenticare gli atleti Paralimpici, che tante soddisfazioni hanno saputo regalare all'Italia.

Risultati particolarmente significativi perché testimoniano tutta la vitalità del ciclismo azzurro a cospetto della crisi che attanaglia anche il mondo dello sport.

Le splendide atlete del Commissario Tecnico Edoardo Salvoldi, con l'iridata **Giorgia Bronzini** alla testa di un gruppo di giovani speranze, esaltano lo spirito di appartenenza e l'attaccamento alla maglia azzurra. La campionessa del mondo ed europea della corsa a punti juniores **Maria Giulia Confalonieri**, la dominatrice degli europei in linea e crono juniores **Rossella Ratto**, la campionessa europea dell'"omnium e dell'"inseguimento a squadre juniores (assieme a **Beatrice Bartelloni** e Maria Giulia Confalonieri) **Chiara Vannucci** e quella della corsa a punti under 23 **Valentina Scandolara**.

In campo maschile da segnalare il vincitore per il terzo anno consecutivo dell'"Europe Tour UCI **Giovanni Visconti**, l'astro emergente **Elia Viviani**, campione europeo under 23 dell'"omnium olimpico e della corsa a punti, medaglia d'argento dello scratch mondiale élite, i campioni continentali under 23 **Alberto Bettiol** (crono) e **Davide Cimolai** (scratch).

Nel fuoristrada, gli alfiери della mountain bike, che quest'anno ai mondiali hanno conquistato medaglie di bronzo importanti: **Eva Lechner** (cross country élite), **Julia Hinnerhofer** (cross country juniores), **Mirko Celestino** (marathon), staffetta team relay (**Marco Aurelio Fontana, Lorenzo Samparisi, Gerhard Kerschbaumer, Eva Lechner**).

Complessivamente sono 32 le medaglie mondiali ed europee all'attivo delle nazionali azzurre, di cui 14 d'oro, 4 d'argento e 14 di bronzo. Alle quali vanno aggiunte le 11 medaglie conquistate dalla formidabile nazionale Paralimpica con i quattro titoli iridati di **Andrea Tarlao, Michele Pittacolo, Giorgio Farroni, Ivano e Luca Pizzi** (tandem), 5 argenti e 2 bronzi. Questi e molti altri sono le ragazze e i ragazzi straordinari del ciclismo italiano.

IMPIANTISTICA

Perno centrale di tutta l'attività è senza dubbio il velodromo coperto di Montichiari (Brescia) dove abbiamo potuto intensificare la preparazione indoor e organizzare eventi di rilevanza internazionale.

Purtroppo dobbiamo rilevare alcune difficoltà operative per la costruzione del Velodromo coperto di Treviso e la ristrutturazione del prestigioso Vigorelli di Milano.

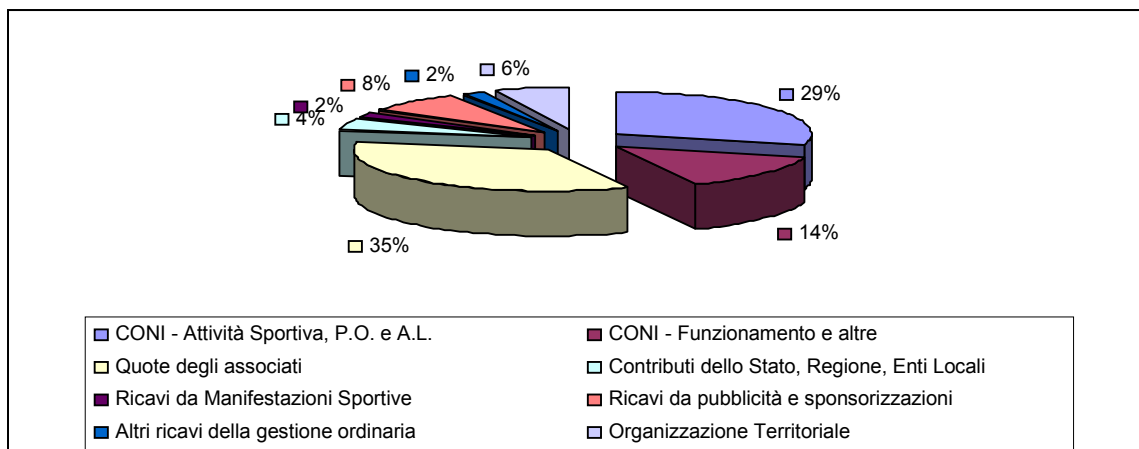
In quasi tutti i velodromi è attivo un Centro di Avviamento alla pista, a questi si aggiungono alcuni Centri di alta specializzazione.

Nonostante gli sforzi compiuti, non è stato ancora possibile realizzare una Pista Bmx di Alto Livello con la pedana di partenza prevista per le manifestazioni internazionali. Abbiamo comunque ripreso i contatti con alcuni comuni interessati alla costruzione dell'impianto.

Stiamo cercando di cambiare una tradizione di 120 anni per quanto riguarda l'impiantistica sportiva, il ciclismo non ha mai chiesto niente a nessuno. Ogni paese d'Italia, invece, ha almeno un campo di calcio, ma anche una pista di BMX si potrebbe realizzare dappertutto. Facilmente si potrebbero anche realizzare dei percorsi per mountain bike in aree verdi, in ambiente sano e sicuro. Gli enti locali, spesso, hanno realizzato piste ciclabili pericolose. Abbiamo inventato il ciclodromo, secondo un format utilizzabile da tutti: ne sono sorti 74 in cinque anni, piste da 500 metri a due chilometri.

BILANCIO D'ESERCIZIO 2011 VALORE DELLA PRODUZIONE

Descrizione Obiettivo	Saldo al 31/12/2011	%
CONI - Attività Sportiva, P.O. e A.L.	€ 5.241.966,00	29%
CONI - Funzionamento e altre	€ 2.573.090,28	14%
Quote degli associati	€ 6.227.879,84	35%
Contributi dello Stato, Regione, Enti Locali	€ 792.777,05	4%
Ricavi da Manifestazioni Sportive	€ 286.149,26	2%
Ricavi da pubblicità e sponsorizzazioni	€ 1.469.810,37	8%
Altri ricavi della gestione ordinaria	€ 359.864,89	2%
Organizzazione Territoriale	€ 1.079.019,61	6%
Totale del Valore della Produzione	€ 18.030.557,30	100%



Rispetto al precedente esercizio, in sintesi si evidenziano le seguenti variazioni:

Descrizione Obiettivo	Saldo al 31/12/2010	Saldo al 31/12/2011	Differenza	%
CONI - Attività Sportiva, P.O. e A.L.	€ 4.869.276,00	€ 5.241.966,00	€ 372.690,00	7%
CONI - Funzionamento e altre	€ 2.711.108,62	€ 2.573.090,28	-€ 138.018,34	-5%
Quote degli associati	€ 6.313.074,31	€ 6.227.879,84	-€ 85.194,47	-1%
Contributi dello Stato, Regione, Enti Locali	€ 374.000,00	€ 792.777,05	€ 418.777,05	53%
Ricavi da Manifestazioni Sportive	€ 268.350,00	€ 286.149,26	€ 17.799,26	6%
Ricavi da pubblicità e sponsorizzazioni	€ 1.722.250,96	€ 1.469.810,37	-€ 252.440,59	-17%
Altri ricavi della gestione ordinaria	€ 268.838,23	€ 359.864,89	€ 91.026,66	25%
Organizzazione Territoriale	€ 1.485.910,61	€ 1.079.019,61	-€ 406.891,00	-38%
Totale del Valore della Produzione	€ 18.012.808,73	€ 18.030.557,30	€ 17.748,17	0%

I contributi del CONI sono incrementati complessivamente di oltre 234 mila euro rispetto al precedente esercizio 2010. L'incremento è dovuto al consistente aumento dei contributi per attività sportiva e preparazione olimpica, di cui 250 mila euro finalizzati esclusivamente a tale attività. Si evidenzia invece una diminuzione dei contributi del CONI per i costi del personale federale e per quello ex CONI Servizi SpA (- 46 mila euro) e un decremento di 92 mila euro di altri contributi finalizzati.

Le quote degli associati sono diminuite complessivamente di 85 mila euro (1%), rimangono stabili le quote relative ad affiliazione e tesseramento in leggera diminuzione le tasse gara e le quote d'iscrizione ai corsi.

Nel 2011 sono stati rilevati contributi dallo Stato per oltre 792 mila euro, nel 2010 di 374 mila, tale aumento è dovuto principalmente alla convenzione con il Ministero dell'Ambiente, della Tutela del Territorio e del Mare per l'effettuazione delle iniziative legate a un progetto di educazione ambientale e alla realizzazione lo scorso 8 maggio della "Giornata Nazionale della Bicicletta", che ha visto la federazione impegnata come partner principale del ministero in questa importante manifestazione. Altri contributi sono stati erogati dalla Regione Siciliana per la realizzazione della "Settimana Tricolore" 2011.

Per quanto concerne i ricavi da sponsorizzazione e pubblicità, si evidenzia una diminuzione complessiva di oltre 250 mila euro, dovuta principalmente alla perdita dello sponsor istituzionale

AAMS, che rappresenta purtroppo la difficile situazione economica generale. Sono pressoché invariati i ricavi che si riferiscono ai fornitori ufficiali in virtù di contratti pluriennali.

In dettaglio i ricavi da sponsorizzazione e pubblicità per il 2011 si riferiscono a:

Sponsor Istituzionali	Importo
Totale	€ 132.510,20

Fornitori ufficiali	Importo
Totale	€ 1.337.300,17

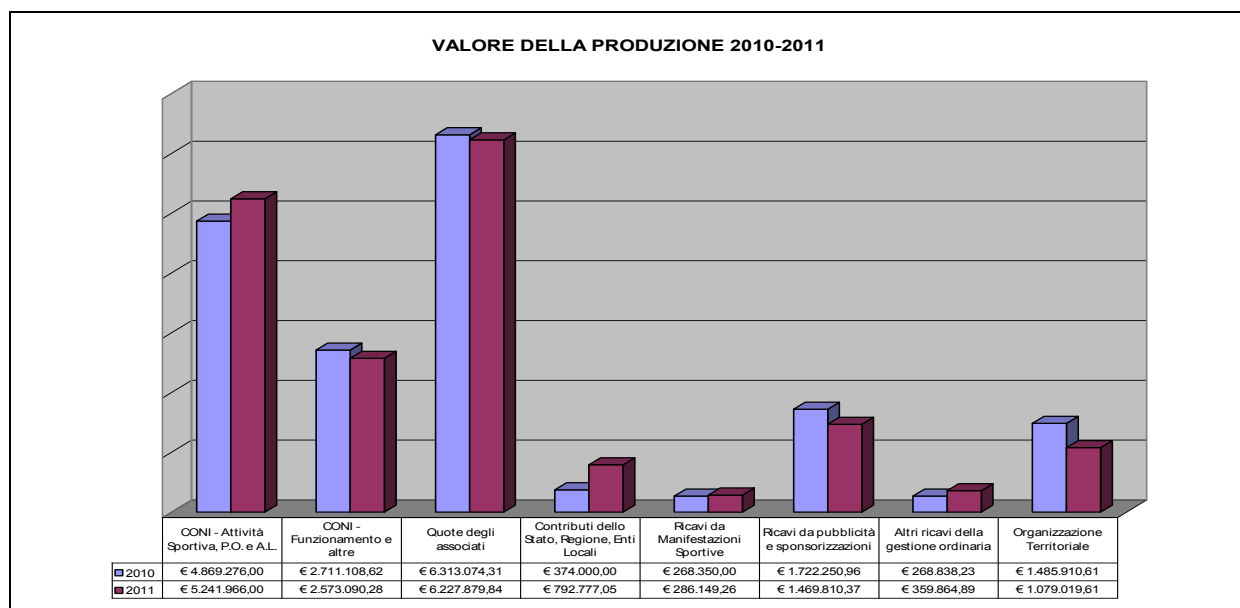
I ricavi da manifestazioni nazionali e internazionali risultano in aumento rispetto al precedente esercizio (+ 6%).

Nel dettaglio, per quanto attiene le manifestazioni internazionali, vi è stato un incremento di 11 mila euro dovuto a una maggiore attività estera delle squadre nazionali.

I ricavi da manifestazioni nazionali sono invece aumentati di oltre 16 mila euro, principalmente per l'accordo con il Consorzio Five Stars Ligue. Tale incremento riguarda i soli contributi da altre organizzazioni, mentre i diritti televisivi sono diminuiti di 10 mila euro, contrazione dovuta al nuovo contratto sottoscritto con la RAI.

Gli altri ricavi della gestione ordinaria, che comprendono principalmente il contributo del Comitato Italiano Paralimpico e della Fondazione Paralimpica, sono in aumento rispetto al precedente esercizio di oltre 90 mila euro. Tali contributi sono destinati a finanziare l'attività Paralimpica e a essa sono stati interamente finalizzati.

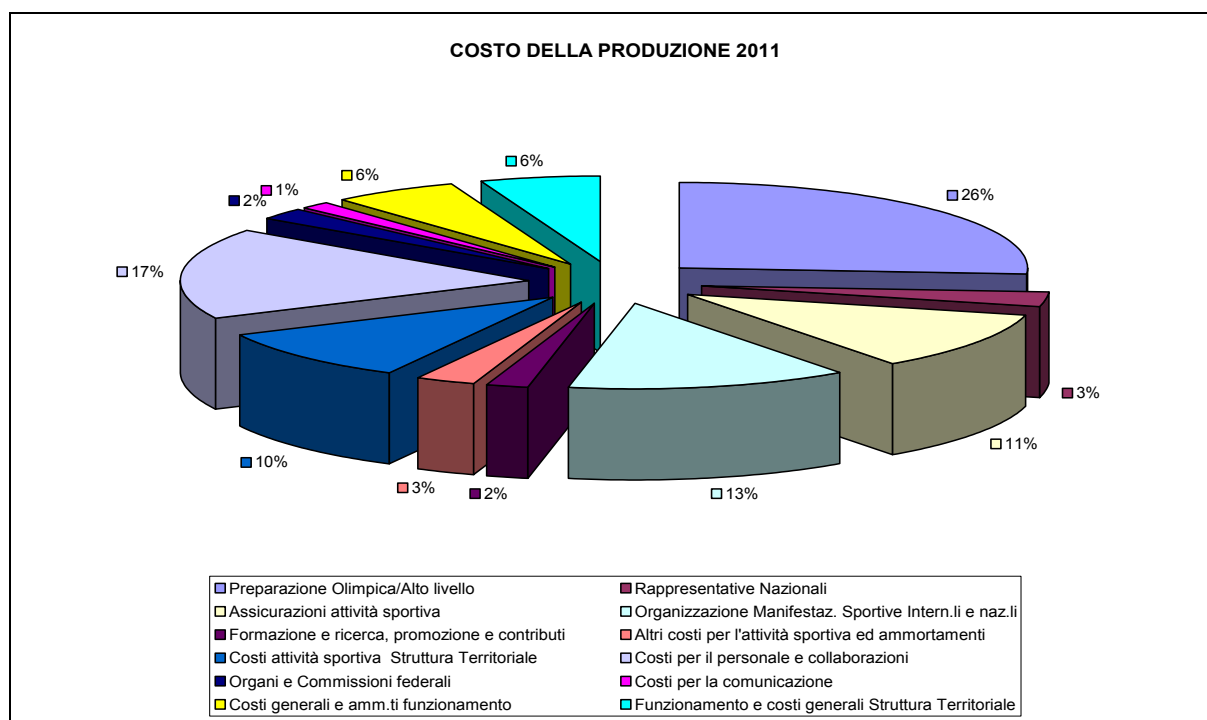
In conclusione, da evidenziare una netta diminuzione dei ricavi propri dei Comitati Regionali, complessivamente per oltre 400 mila euro, che fanno risaltare la difficoltà di reperire risorse sia dagli Enti locali sia per l'organizzazione di manifestazioni sportive. Tali ricavi sono comunque stati destinati a finanziare l'attività sportiva degli Organi Territoriali.

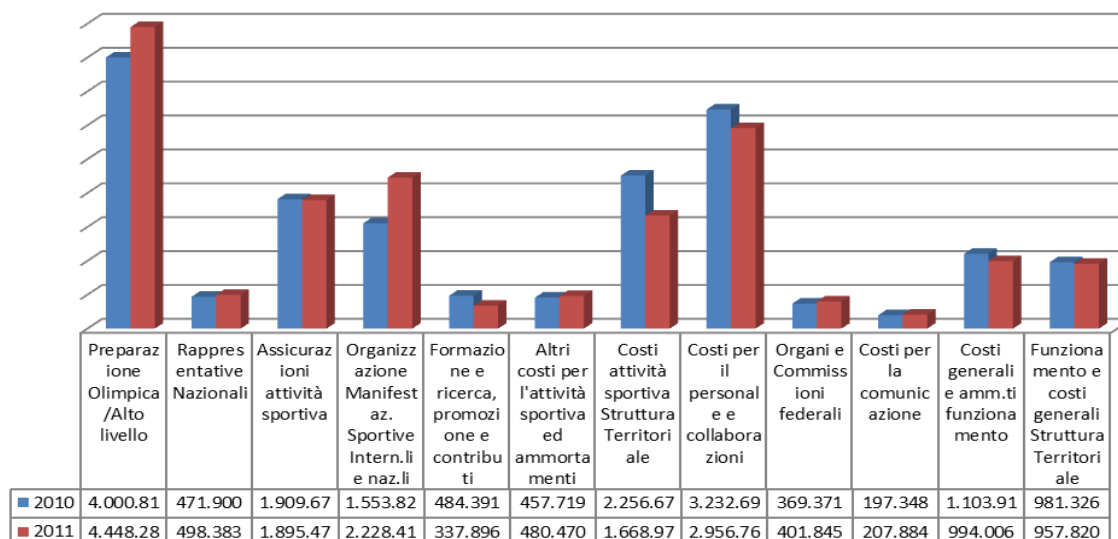


COSTO DELLA PRODUZIONE

I costi della produzione si riferiscono alle attività tecnico sportive realizzate dalla Federazione ed al funzionamento della struttura centrale e territoriale.

Descrizione	Importo	%
Attività sportiva centrale		
Preparazione Olimpica/Alto livello	€ 4.448.285,17	26%
Rappresentative Nazionali	€ 498.383,35	3%
Assicurazioni attività sportiva	€ 1.895.479,07	11%
Organizzazione Manifestaz. Sportive Intern.li e naz.li	€ 2.228.414,57	13%
Formazione e ricerca, promozione e contributi	€ 337.896,04	2%
Altri costi per l'attività sportiva e ammortamenti	€ 480.470,33	3%
Costi attività sportiva Struttura Territoriale	€ 1.668.979,48	10%
Totale Attività Sportiva	€ 11.557.908,01	68%
Funzionamento e costi generali attività centrale		
Costi per il personale e collaborazioni	€ 2.956.766,20	17%
Organi e Commissioni federali	€ 401.845,33	2%
Costi per la comunicazione	€ 207.883,80	1%
Costi generali e ammortamenti funzionamento	€ 994.006,24	6%
Funzionamento e costi generali Struttura Territoriale	€ 957.820,17	6%
Totale funzionamento	€ 5.518.321,74	32%
TOTALE COSTI	€ 17.076.229,75	100%



COSTO DELLA PRODUZIONE 2010-2011


Per quanto riguarda il costo della produzione, si rappresentano le risorse utilizzate per la realizzazione delle attività descritte nella presente relazione, in particolare si evidenzia che il contributo del C.O.N.I. per la Preparazione Olimpica e per l'attività sportiva, è integralmente finalizzato alla copertura dei costi riguardanti la preparazione olimpica e alle rappresentative nazionali.

Il contributo finalizzato di € 250.000,00= è stato integralmente investito nelle attività di Preparazione Olimpica. Si evidenzia quindi un incremento, rispetto al 2010, dei costi per la preparazione delle squadre nazionali P.O. e A.L. di oltre 400 mila euro.

I costi per l'attività sportiva delle rappresentative nazionali hanno subito un lieve incremento (+ 6%), rimangono invece sostanzialmente invariati i costi assicurativi.

Rispetto al precedente esercizio, negli altri costi per l'attività sportiva, è da evidenziare l'incremento per l'organizzazione delle manifestazioni sportive nazionali per effetto, come già detto, dell'accordo con il Ministero dell'Ambiente e con la Regione Sicilia.

Tra i costi generali e di funzionamento dell'attività centrale da evidenziare una diminuzione dei costi del personale e collaborazioni (-9%), un lieve aumento dei costi per gli organi e commissioni federali (+32 mila euro) ampiamente giustificato considerando che i costi per l'organizzazione dell'Assemblea straordinaria sono stati di oltre 47 mila euro. Anche i costi generali di funzionamento hanno subito una consistente riduzione (-14%).

Tali positivi risultati sono la conseguenza di un'attenta politica di risparmio attuata dalla Federazione al fine del perseguimento del risultato d'esercizio idoneo al risanamento del deficit patrimoniale, nel rispetto del piano di risanamento attuato da questo consiglio federale.

ATTIVITA' PARALIMPICA

I contributi concessi dal C.I.P. sono stati integralmente utilizzati per finanziare l'attività Paralimpica. I costi riguardanti tali attività sono ricompresi nei costi di Preparazione Olimpica e nell'Organizzazione di manifestazioni sportive nazionali. Il dettaglio dell'utilizzo delle somme concesse sarà oggetto di apposita relazione, così come richiesto dal Comitato Italiano Paralimpico.

ORGANIZZAZIONE TERRITORIALE

I costi sostenuti dall'Organizzazione Territoriale subiscono un'inevitabile contrazione a causa, come detto, delle minori entrate proprie. Per quanto riguarda l'attività agonistica è comunque garantita quella delle Rappresentative Regionali (-8%) mentre subiscono i tagli maggiori gli interventi a favore delle manifestazioni sportive, promozione sportiva e contributi all'attività sportiva. In diminuzione anche i costi generali e di funzionamento (-2%), segnale comunque di attenzione da parte dei Presidenti Regionali sull'utilizzo delle risorse finanziarie.

CONCLUSIONI

Il risultato d'esercizio del 2011 evidenzia un utile di euro 722.741,00= che, come detto nelle premesse, si propone vada a copertura delle perdite dei precedenti esercizi, così come previsto nel piano di ricapitalizzazione triennale, deliberato dal Consiglio Federale e approvato dal CONI.

Roma, 12 aprile 2012

IL PRESIDENTE

FEDERAZIONE CICLISTICA ITALIANA



RELAZIONE DEL COLLEGIO DEI REVISORI DEI CONTI



FEDERAZIONE CICLISTICA ITALIANA
Stadio Olimpico - Curva Nord - 00135 Roma

Il Collegio dei Revisori dei Conti

VERBALE N. 72
Roma, 12 e 18 aprile 2011

Nei giorni **12 e 18 del mese di aprile dell'anno 2012**, rispettivamente alle ore 10,00 ed alle ore 12,00 si è riunito, debitamente convocato, presso la sede sita in Roma, Curva Nord dello Stadio Olimpico di Roma, il Collegio dei Revisori dei Conti della Federazione Ciclistica Italiana.

Sono presenti i Sigg.ri:

Dr. Simone Mannelli	Presidente
Rag. Gianfranco Allegretti	Componente
Rag. Lorenzo Chiodi	Componente
Dr. Matteo Galileo	Componente
Dr. Luigi D'Attoma	Componente, assente in data 18 aprile 2012

Hanno assistito alle sedute la Dr.ssa Maria Cristina Gabriotti ed il Rag. Marco Castellano rispettivamente Segretario Generale e responsabile amministrativo della Federazione.

Il Collegio si è riunito per esaminare il Bilancio d'esercizio chiuso al **31 dicembre 2011** redigendo al riguardo l'unità **Relazione** che forma parte integrante del presente verbale.

E' da premettere che il Collegio, il giorno 12 aprile 2012 ha ricevuto parte dei documenti inerente il **bilancio d'esercizio 2011** e che in data 18 aprile 2012 essendo stato completato l'invio per e-mail della restante documentazione (Nota Integrativa e Relazione del Presidente della Federazione) ha provveduto ad effettuare l'esame del bilancio.

Le sedute hanno avuto termine alle ore 14,00 del giorno 12 aprile ed alle ore 14,30 del giorno 18 aprile 2012.

Il presente verbale, a cura della Segreteria Generale, verrà notificato ai:

- **Presidente della F.C.I.;**
- **Segretario Generale;**
- **Coni, Ufficio Vigilanza su F.S.N. e Organismi Sportivi;**
- **Ufficio Servizi Amministrativi per Coni Ente,**

dandone comunicazione al Collegio.

Il Collegio dei Revisori dei Conti


Dr. Simone Mannelli

Rag. Gianfranco Allegretti

Rag. Lorenzo Chiodi

Dr. Luigi D'Attoma

Dr. Matteo Galileo





FEDERAZIONE CICLISTICA ITALIANA
Stadio Olimpico - Curva Nord - 00135 Roma

Il Collegio dei Revisori dei Conti

Allegato al verbale n. 72
del 12 e 18 aprile 2012

**RELAZIONE DEL COLLEGIO DEI REVISORI DEI CONTI
AL
BILANCIO D'ESERCIZIO CHIUSO AL 31 DICEMBRE 2011**

PREMESSA

CONTROLLO AMMINISTRATIVO-GESTIONALE

CONTROLLO CONTABILE

RELAZIONE DEL PRESIDENTE

NOTA INTEGRATIVA

ANALISI DELLE RISULTANZE DI BILANCIO

VERIFICA DEI CREDITI, DEI DEBITI E FONDO RISCHI ED ONERI

VARIE

GIUDIZIO E PARERE

PREMESSA

Il Collegio dei Revisori dei Conti, nell'espletamento del mandato affidatogli, ha provveduto ad eseguire tutte le attività di controllo e vigilanza previste dai principi e criteri per la formulazione del Regolamento di Contabilità delle FSN e DSA emanati dal CONI, che trovano applicazione nei punti di seguito indicati.

In particolare, la Federazione ha adottato, dall'anno 2002, la gestione contabile economico-patrimoniale in ossequio alla personalità giuridica di diritto privato istituita dal D.Lgs. n. 242/99 così come modificato dall'art. 1, comma 23 del D.Lgs. n. 15/2004.

Per quanto concerne l'attività commerciale, la Federazione adotta una contabilità fiscale separata, come previsto dall'art. 20 del DPR n. 633/73, determinando l'Iva e le Imposte Dirette nei modi ordinari.

Nell'anno 2011 non sono stati conseguiti utili dall'attività commerciale.


1 CONTROLLO AMMINISTRATIVO - GESTIONALE

E' da premettere, che la gestione dell'esercizio 2011 costituisce il 2° anno dall'adozione del Piano di Risanamento predisposto dalla Federazione ed approvato dal Coni circa il ripiano delle perdite relative alle gestioni pregresse per cui tutte le attività hanno dovuto subire una contrazione a livello economico.

Il Collegio, nel corso dell'esercizio, ha vigilato sull'osservanza **della legge e dello Statuto Sociale** nonché sul rispetto dei principi di corretta amministrazione. Ha, altresì, vigilato sull'**adeguatezza dell'assetto organizzativo**, amministrativo e contabile adottato dalla Federazione e sul suo concreto funzionamento.

A tale scopo, sempre collegialmente, ha acquisito gli idonei elementi di conoscenza al fine di valutare l'adeguatezza alle esigenze gestionali nonché l'**affidabilità** nella rappresentazione dei fatti di gestione, mediante indagini dirette sui documenti contabili e sulla raccolta d'informazioni nei confronti dei responsabili delle funzioni interessate.

Il Collegio, nel corso dell'esercizio finanziario 2011, non ha mancato di presenziare singolarmente e collegialmente a tutte le riunioni del Consiglio Federale e del Consiglio di Presidenza che si sono svolte nel rispetto delle norme statutarie, legislative e regolamentari che ne disciplinano il funzionamento; possiamo confermare che le Deliberazioni sono state prese in **conformità** alla legge ed allo Statuto Sociale, non sono manifestamente imprudenti, azzardate o in potenziale conflitto di interesse o tali che possano compromettere l'integrità del Patrimonio Sociale.



Con apposite visite sono stati controllati anche gli **Organi Territoriali** effettuando le prescritte verifiche periodiche ai libri ed alle scritture contabili, redigendo di volta in volta appositi verbali delle riunioni e regolarmente notificati al Presidente Federale, al Segretario Generale nonché al CONI.

2 CONTROLLO CONTABILE

Il Collegio, in riferimento alla **Legge ed allo Statuto** ha verificato la regolare tenuta della contabilità e la rispondenza delle scritture contabili ai valori iscritti in bilancio e sulla base di tali controlli, non sono state rilevate violazioni agli adempimenti civilistici, fiscali e previdenziali.

Esaminato l'elaborato trasmesso dagli uffici amministrativi, si è accertato che è stato compilato nel rispetto dei Principi e Criteri deliberati dal Consiglio Nazionale del CONI.


Il Bilancio d'Esercizio 2011, composto dallo Stato Patrimoniale, dal Conto Economico, dalla Nota Integrativa nonché dalla Relazione del Presidente federale sulla gestione, presenta la comparazione dei valori relativi al presente esercizio con quelli dell'esercizio 2010.

Sulla base della documentazione acquisita, il Collegio ha proceduto, altresì, alla verifica con riferimento ai seguenti aspetti:

- osservanza delle norme che presiedono la formazione, l'impostazione del bilancio d'esercizio e la relazione sulla gestione predisposta dal Presidente della Federazione;
- correttezza dei risultati economici della gestione e della situazione patrimoniale di fine esercizio;
- esattezza e chiarezza dei dati contabili esposti nei prospetti di bilancio, della Nota Integrativa e nei relativi allegati.

Si riassumono sinteticamente i seguenti valori complessivi del bilancio in esame:

STATO PATRIMONIALE	2011	2010
Attivo	€ 9.263.140,23	€ 10.136.139,03
Passivo	€ 7.661.222,20	€ 9.365.417,71
Netto Patrimoniale:	€ - 879.177,03	€ - 1.649.898,35
Risultato dell'esercizio	€ 722.741,00	€ 770.721,32
Risultato confermato dal:		
CONTO ECONOMICO	2011	2010
Differenza tra valore e costi della produzione	€ 954.327,55	€ 993.155,45
Differenza tra Proventi ed Oneri finanziari	€ 4.913,70	€ 1.693,69
Differenza tra Proventi ed	€ - 100.935,29	€ - 114.070,82



Oneri Straordinari		
Risultato prima delle imposte	€ 858.305,96	€ + 880.778,32
Imposte sul reddito d'esercizio	€ - 135.564,96	€ - 110.057,00
Risultato dell'esercizio	€ 722.741,00	€ 770.721,32

3 RELAZIONE DEL PRESIDENTE

La Relazione del Presidente trova puntuale riferimento in ordine a tutte le attività svolte ed alla elencazione analitica dei risultati raggiunti sulla base degli obiettivi di programma tecnici ed agonistici che, in taluni casi, hanno superato le più rosee aspettative. Infatti nell'anno 2011 sono state conquistate ben 43 medaglie mondiali ed europee tra la strada, pista, fuori strada e settore Paralimpico.

Inoltre, è stato posto in giusta evidenza l'aspetto economico-finanziario per cui la Federazione ha pienamente raggiunto l'obiettivo previsto dal Piano di Risanamento per l'esercizio 2011 del deficit patrimoniale pregresso, conseguendo per il 2° anno l'utile previsto di € **722.741,00**. Tutto ciò si è potuto realizzare effettuando una attenta politica di contenimento dei costi fermo restando che i programmi dell'Attività Sportiva rimanessero invariati.

Altro aspetto importante che viene sottolineato e peraltro, condiviso anche dal Collegio, è stata la realizzazione di ulteriori economie per € **67.000** che, sono state destinate all'incremento del **Fondo Rischi** che, al momento, avendo raggiunto l'ammontare di € **240.000** potrà far fronte alle incognite legate ai crediti dei precedenti esercizi nonché ai rischi economici provenienti dalle cause legali in corso.

4 NOTA INTEGRATIVA

L'elaborato contabile risulta accompagnato dalla **Nota Integrativa**, a cui si fa rinvio per una più dettagliata analisi delle varie voci di bilancio ed è stata redatta secondo gli Indirizzi e Norme di Contabilità del CONI e della relativa circolare illustrativa nonché delle norme civilistiche e fiscali ed espone in maniera esaustiva le variazioni intervenute nel corso dell'anno e la consistenza del conto patrimoniale ed economico.

Circa i **criteri di valutazione** adottati per la predisposizione del bilancio il Collegio segnala, principalmente, quanto di seguito:


- **le Immobilizzazioni immateriali e materiali** sono state iscritte al costo di acquisto comprensivo degli oneri accessori di diretta imputazione e sono espese in bilancio al netto dei relativi fondi di ammortamento;
- **gli Ammortamenti** delle immobilizzazioni materiali sono stati calcolati in base a piani che tengono conto della prevedibile durata e residua possibilità di utilizzazione. Le quote

di ammortamento sono quelle previste dal D.M. 31 dicembre 1988 e successive modificazioni ed integrazioni;

- **i Crediti ed i Debiti** sono iscritti singolarmente al loro valore nominale. I Crediti ammontano ad € **1.947.178** con un decremento di € **183.803** rispetto al precedente esercizio. Tali crediti non presentano un periodo di realizzo superiore ai 12 mesi. Per quanto concerne i Crediti formati in periodi anteriori all'anno 2005 (€ 404.806), al momento non è stata effettuata la loro svalutazione, nella considerazione che sugli stessi esiste del contenzioso in atto ed eventualmente potrà essere utilizzato l'apposito Fondo Rischi. I **Debiti** nel loro complesso ammontano ad € **8.811.965** con un decremento di € **1.708.619** rispetto all'esercizio precedente. Si evidenziano gli Acconti dal Coni per € 1.729.732; Debiti V/Fornitori per € 754.297; Debiti V/Erario per € 151.138; Debiti V/Altre Federazioni per € 412.069 (Federazione Medico Sportiva Italiana per prelievi e controlli antidoping il cui pagamento avviene secondo un piano di rateizzazione); Debiti V/Comune di Montichiari per € 4.608.710 relativo alle opere di copertura del Velodromo in partecipazione con lo stesso Comune;
- **le Rimanenze di materiale sportivo e di consumo** esistenti presso il Magazzino di Montichiari, sono stati quantificati in bilancio al valore di un saldo contabile al 31 dicembre 2011 per € **501.540,00** e sono state valutate al costo di acquisto. Il materiale sportivo a "marchio Castelli", acquistato nel corso dell'anno 2011 è quantificato per € **461.540**, mentre il materiale a "marchio Sportful" quantificato per € **40.000** è stato svalutato al 50%. Per quanto concerne il materiale meccanico, pur non essendo stato dismesso risulta escluso dal valore delle Rimanenze anche se viene parzialmente utilizzato.
- **le Disponibilità liquide** della Federazione sono esposte al valore nominale e comprendono anche i saldi dei Comitati Territoriali come richiesto anche dalle Circolari del Coni. Tali disponibilità nell'anno 2011 hanno subito un consistente decremento rispetto all'anno 2010 e ciò è da ricondursi principalmente alla diminuzione dell'acconto del Coni per l'importo di oltre 1 milione di Euro.
- **Il Fondo per Rischi ed Oneri** presenta un accantonamento pari ad € **240.000**. Tale Fondo, pur non essendo previsto nel Piano di Risanamento, è stato integrato nell'anno 2011, per un importo corrispondente alle ulteriori economie di bilancio (€ **67.000**) per far fronte alle incognite legate ai crediti pregressi di cui sopra è cenno ed ai conseguenti rischi economici che, eventualmente ne deriveranno.

5 ANALISI DELLE RISULTANZE DEL BILANCIO

La Federazione ha chiuso l'esercizio con un risultato economico positivo come si evidenzia dall'elaborato 2011 che presenta un **Utile** pari ad € **722.741,00**.



Il **Valore della Produzione**, il cui totale complessivo ammonta ad € **18.030.557,30** è rappresentato dallo svolgimento dell'**Attività Centrale** per € 16.951.537,69 nonché quella della **Struttura Territoriale** per € 1.079.019,61

I **Costi della Produzione** ammontanti ad € **17.076.229,75** attengono:

per € 9.848.928,53	all' Attività Sportiva Centrale ;
per € 1.668.979,48	all'attività svolta dalla Struttura Territoriale ;
per € 4.600.501,57	ai Costi di Funzionamento dell'Attività Centrale
per € 957.820,17	ai costi della Struttura Territoriale .

La differenza tra **Valori** e **Costi della Produzione** ammonta ad € **954.327,55**; inoltre risultano € **4.913,70** per differenza positiva tra Proventi ed Oneri Finanziari, -€ **100.935,29** per differenza negativa tra Proventi ed Oneri Straordinari e -€ **135.564,96** per Imposte sul Reddito.

Di seguito si esprimono talune considerazioni sui Valori e Costi della Produzione:

1. la voce "**Ricavi da Pubblicità e Sponsorizzazioni**" nel presente esercizio, ha subito una diminuzione pari al 15%, rispetto al precedente esercizio, passando da un importo di € **1.722.250,96** ad € **1.469.810,37** con una contrazione di € **252.440,59** dovuta principalmente alla perdita dello sponsor istituzionale (Monopoli di Stato) mentre i ricavi relativi ai fornitori ufficiali della Federazione sono rimasti pressoché invariati;
2. i Costi **dell'Attività Sportiva Centrale** hanno subito un aumento in valore assoluto per € **970.605,80** dovuto principalmente all'incremento dell'Attività Nazionale ed Internazionale di P/O ed A/L per € **447.467,64**; all'aumento verificatosi alla voce Organizzazione Manifestazioni Nazionali per € **743.091,39**; all'aumento dei costi per la Formazione, Ricerca e Documentazione per € **6.634,76** ed agli Ammortamenti dell'Attività Sportiva per € **19.081,45**; da evidenziare, peraltro, la diminuzione per € **153.000,00** della voce Contributi per l'Attività Sportiva;
3. i Costi **dell'Attività Sportiva Territoriale**, registrano una diminuzione per complessivi € **587.696,96**, passando da € 2.256.676,44 ad € 1.668.979,48;
4. la voce "**Funzionamento e Costi Generali**" relativi all'Attività Centrale, ha registrato una diminuzione rispetto all'esercizio precedente che in valore assoluto è pari ad -€ **302.826,37** rappresentato principalmente da: minori Costi per il Personale e Collaborazioni per € **275.928,86**; minori Costi Generali per € **140.282,66**; a cui fa riscontro l'aumento verificatosi nel costo degli Organi e Commissioni Federali per € **32.474,62**;
5. il "**Funzionamento e Costi Generali**" relativi alla Struttura Territoriale hanno registrato una diminuzione per € **23.506,00** rispetto all'esercizio precedente;
6. anche la "**Differenza tra Proventi ed Oneri Finanziari e Straordinari**" risultano contratti per € **13.135,53** (passati da -€ 114.070,82 ad -€ 100.935,29) mentre

le **Imposte e Tasse** sono aumentate per € **25.507,96** (passate da € 110.057,00 ad € 135.564,96).

6 VERIFICA DEI CREDITI, DEI DEBITI E FONDO RISCHI ED ONERI

Il Collegio, in merito alla verifica dei Crediti, dei Debiti e del Fondo Rischi esistenti nella Federazione avuto riguardo anche alla Circolare del 6 ottobre 2011 nonché alla comunicazione del 28 febbraio u.s. del Coni, nel prendere atto della relazione allegata alla nota integrativa, rileva quanto segue :

CREDITI

La verifica è stata improntata a valutare la corretta valorizzazione e ad evidenziare gli eventuali rischi di esigibilità in ordine alle varie posizioni presenti in bilancio.

Si dà atto che la Federazione ha avviato la procedura di circolarizzazione che consente il riscontro delle singole posizioni creditorie con le controparti e che, inoltre, ha provveduto alla cancellazione di crediti, tramite rilevazione di Insussistenza dell'Attivo, per l'importo di € **76.959,08**.

Inoltre, relativamente all'elenco dei Crediti inseriti in bilancio alla data del 31 dicembre 2011, la Federazione, tramite il Consulente Legale (cfr. nota del 10 aprile 2012 dell'Avv. Venturelli), ha predisposto l'emissione di provvedimenti giudiziari in ordine a n. 14 posizioni creditorie.

DEBITI

Relativamente ai Debiti iscritti in bilancio si evidenzia che gli stessi sono esclusivamente Debiti di Funzionamento e, pertanto, al riguardo non esiste contenzioso in materia.

FONDO RISCHI

In merito alla situazione del Contenzioso, il Collegio durante la gestione finanziaria 2011, non ha mancato di seguire da vicino l'entità dello stesso, richiedendo più volte al Consulente Legale della Federazione quale fosse lo stato dell'arte.

Puntualmente sono state fornite opportune relazioni circa l'andamento delle cause ivi compresa la valutazione del rischio in capo alla medesima Federazione.

Peraltro, il Collegio, tenuto presente che negli ultimi anni il Fondo Rischi non appariva sufficientemente capiente, avuto riguardo alle cause in corso, ha raccomandato e vigilato affinché tale posta del bilancio venisse di volta in volta incrementata ed essere così adeguata ad affrontare l'eventuale rischio economico derivante dalle cause poste in essere.

Si dà atto che alla data odierna il Fondo Rischi presenta in bilancio uno stanziamento di € 240.000 con un incremento di € 67.000 registrato proprio con la chiusura dell'esercizio 2011.

7 VARIE

Il Collegio prende atto che, con verbale di assemblea ordinaria del 16/04/2012 la Società Ciclistica Servizi Srl, interamente partecipata dalla FCI, ha approvato il bilancio di esercizio dell'anno 2011 che risulta tra i documenti allegati al bilancio della FCI.

8 GIUDIZIO / PARERE

Il Collegio, tutto ciò premesso:

accertato che l'elaborato in esame corrisponde alle risultanze dei libri e delle scritture contabili monitorate di volta in volta nel corso della gestione;

atteso che la situazione patrimoniale nonché il risultato economico sono stati redatti correttamente secondo la normativa vigente;

esprime, sotto il profilo tecnico-contabile, **parere favorevole** all'approvazione del bilancio d'esercizio chiuso al **31 dicembre 2011**.

Dà atto che la Federazione per il secondo anno ha conseguito utile di esercizio nella misura stabilita dal Piano di Risanamento delle perdite pregresse 2010/2012 ed al fine di completare l'anzidetto piano ritiene **necessario ed indispensabile** che i vertici della Federazione, nell'emanazione degli atti deliberativi posti a sostegno dell'attività sportiva, prevedano di contenere i relativi costi gestionali entro i limiti delle più strette ed indispensabili necessità, per attuare una oculata e rigorosa gestione.

Il Collegio dei Revisori dei Conti


Dr. Simone Mannelli

Rag. Gianfranco Allegretti

Rag. Lorenzo Chiodi

Dr. Luigi D'Attoma

Dr. Matteo Galileo





CONTO ECONOMICO


**FEDERAZIONE CICLISTICA ITALIANA
CONTO ECONOMICO (QUADRO RIEPILOGATIVO)
ESERCIZIO 2011**

Mod. S/A

VALORE DELLA PRODUZIONE

Codice	Denominazione	A	B	Differenza A - B	
		Conto Economico 2011	Conto Economico 2010	€	%
1.	Attività Centrale				
	Contributi CONI	7.815.056,28	7.580.384,62	234.671,66	3%
	Contributi dello Stato, Regione, Enti Locali	792.777,05	374.000,00	418.777,05	112%
	Quote degli associati	6.227.879,84	6.313.074,31	-85.194,47	-1%
	Ricavi da Manifestazioni Internazionali	70.526,01	58.850,00	11.676,01	20%
	Ricavi da Manifestazioni Nazionali	215.623,25	209.500,00	6.123,25	3%
	Ricavi da pubblicità e sponsorizzazioni	1.469.810,37	1.722.250,96	-252.440,59	-15%
	Altri ricavi della gestione ordinaria	359.864,89	268.838,23	91.026,66	34%
	Attività Centrale	16.951.537,69	16.526.898,12	424.639,57	3%
	In % sul Valore della produzione	94,02%	91,75%		
2.	Attività Struttura Territoriale				
	Contributi dello Stato, Enti Locali, altri soggetti	347.884,70	695.948,45	-348.063,75	-50%
	Quote degli associati	448.620,76	413.794,71	34.826,05	8%
	Ricavi da manifestazioni	282.514,15	376.167,45	-93.653,30	-25%
	Attività Struttura Territoriale	1.079.019,61	1.485.910,61	-406.891,00	-27%
	In % sul Valore della produzione	5,98%	8,25%		
	VALORE PRODUZIONE	18.030.557,30	18.012.808,73	17.748,57	0%

COSTO DELLA PRODUZIONE

Codice	Denominazione	A	B	Differenza A - B	
		Conto Economico 2011	Conto Economico 2010	€	%
1.	ATTIVITA' SPORTIVA				
1.01.	Costi per l'Attività Sportiva Centrale				
1.01.01.	Costi PO/AL				
	Attività Naz. ed Internaz. P.O. ed A.L.	4.448.285,17	4.000.817,53	447.467,64	11%
	Attività rappresentative nazionali	498.383,35	471.900,11	26.483,24	6%



FEDERAZIONE CICLISTICA ITALIANA
CONTO ECONOMICO (QUADRO RIEPILOGATIVO)
ESERCIZIO 2011

Mod. S/A

COSTO DELLA PRODUZIONE

Codice	Denominazione	A	B	Differenza A - B	
		Conto Economico 2011	Conto Economico 2010	€	%
	Assicurazioni Manifestaz. Sportive Intern.li/Nazionali	1.895.479,07	1.909.671,91	-14.192,84	-1%
	Totale Costi PO/AL	6.842.147,59	6.382.389,55	459.758,04	7%
1.01.02.	Costi attività sportiva				
	Organizzazione Manifestaz. Sportive Intern.li	120.721,08	185.215,02	-64.493,94	-35%
	Organizz. Manifestazione Sportive Nazionali	2.030.611,91	1.287.520,52	743.091,39	58%
	Partecipazione ad organismi internazionali	77.081,58	81.087,59	-4.006,01	-5%
	Formazione ricerca e documentazione	121.708,16	115.073,40	6.634,76	6%
	Promozione Sportiva	216.187,88	216.317,77	-129,89	0%
	Contributi per l'attività sportiva	0,00	153.000,00	-153.000,00	-100%
	Ammortamenti attività sportiva	515.420,33	496.338,88	19.081,45	4%
	(delta) Rimanenze di materiale di consumo per attività sportiva	-74.950,00	-38.620,00	-36.330,00	94%
	Totale Costi attività sportiva	3.006.780,94	2.495.933,18	510.847,76	20%
	Costi per l'Attività Sportiva Centrale	9.848.928,53	8.878.322,73	970.605,80	11%
	<i>In % sul Costo della produzione</i>	57,68%	52,17%		
1.02.	Costi per att. sportiva della Strutt. Terr.				
	Costi per att. sportiva della Strutt. Terr.	1.668.979,48	2.256.676,44	-587.696,96	-26%
	<i>In % sul Costo della produzione</i>	9,77%	13,26%		
	ATTIVITA' SPORTIVA	11.517.908,01	11.134.999,17	382.908,84	3%
	<i>In % sul Valore della Produzione</i>	63,88%	61,82%		
	<i>In % sul Costo della produzione</i>	67,45%	65,42%		
2.	FUNZIONAMENTO E COSTI GENERALI				
2.01.	Funz. e costi generali attività centrale				
	Costi per il personale e collaborazioni	2.956.766,20	3.232.695,06	-275.928,86	-9%
	Organi e Commissioni federali	401.845,33	369.370,71	32.474,62	9%
	Costi per la comunicazione	207.883,80	197.347,83	10.535,97	5%
	Costi generali	839.225,44	979.508,10	-140.282,66	-14%


**FEDERAZIONE CICLISTICA ITALIANA
 CONTO ECONOMICO (QUADRO RIEPILOGATIVO)
 ESERCIZIO 2011**

Mod. S/A

COSTO DELLA PRODUZIONE

Codice	Denominazione	A	B	Differenza A - B	
		Conto Economico 2011	Conto Economico 2010	€	%
	Ammortamenti per funzionamento	127.780,80	101.406,24	26.374,56	26%
	Accantonamento per rischi ed oneri afferenti al funzionamento	67.000,00	23.000,00	44.000,00	191%
	Funz. e costi generali attività centrale	4.600.501,57	4.903.327,94	-302.826,37	-6%
	<i>In % sul Costo della produzione</i>	<i>26,94%</i>	<i>28,81%</i>		
2.02.	Funz. e costi gen. Struttura Terr.				
	Funz. e costi gen. Struttura Terr.	957.820,17	981.326,17	-23.506,00	-2%
	<i>In % sul Costo della produzione</i>	<i>5,61%</i>	<i>5,77%</i>		
	FUNZIONAMENTO E COSTI GENERALI	5.558.321,74	5.884.654,11	-326.332,37	-6%
	<i>In % sul Valore della Produzione</i>	<i>30,83%</i>	<i>32,67%</i>		
	<i>In % sul Costo della produzione</i>	<i>32,55%</i>	<i>34,58%</i>		
	COSTO DELLA PRODUZIONE	17.076.229,75	17.019.653,28	56.576,47	0%
	<i>In % sul Valore della Produzione</i>	<i>94,71%</i>	<i>94,49%</i>		
	Diff. Valori e Costi della Produz.	954.327,55	993.155,45	-38.827,90	-4%
	<i>In % sul Valore della Produzione</i>	<i>5,29%</i>	<i>5,51%</i>		

Codice	Denominazione	A	B	Differenza A - B	
		Conto Economico 2011	Conto Economico 2010	€	%
	Oneri finanziari	4.913,70	1.693,69	3.220,01	190%
	Oneri straordinari	-100.935,29	-114.070,82	13.135,53	-12%
	Imposte sul reddito	-135.564,96	-110.057,00	-25.507,96	23%
	RISULTATO D'ESERCIZIO	722.741,00	770.721,32	-47.980,32	-6%



FEDERAZIONE CICLISTICA ITALIANA
CONTO ECONOMICO (QUADRO ANALITICO)
ESERCIZIO 2011

Mod. S/A

VALORE DELLA PRODUZIONE

Codice	Denominazione	A	B	Differenza A - B	
		Conto Economico 2011	Conto Economico 2010	€	%
1.	Attività Centrale				
1.01.	Contributi CONI				
CEA.001	Attività sportiva	1.076.811,00	986.939,00	89.872,00	9%
CEA.002	Prepar. Olimpica e Alto Livello	4.165.155,00	3.882.337,00	282.818,00	7%
CEA.005	Contributi per Impianti Sportivi	372.000,00	372.000,00		
CEA.032	Altri contributi CONI	32.000,00	124.000,00	-92.000,00	-74%
CEA.201	Contributi personale già con contratto federale	913.106,76	911.709,00	1.397,76	0%
CEA.202	Contributi costo del lavoro personale trasferito da Coni Servizi	1.255.983,52	1.303.399,62	-47.416,10	-4%
	Totale Contributi CONI	7.815.056,28	7.580.384,62	234.671,66	3%
1.02.	Contributi dello Stato, Regione, Enti Locali				
CEA.031	Contributi dello Stato, Regione, Enti Locali, altri soggetti	792.777,05	374.000,00	418.777,05	112%
	Totale Contributi dello Stato, Regione, Enti Locali	792.777,05	374.000,00	418.777,05	112%
1.03.	Quote degli associati				
CEA.007	Quote di affiliazione	1.337.380,00	1.350.095,00	-12.715,00	-1%
CEA.008	Quote di tesseramento	2.776.424,00	2.765.463,00	10.961,00	0%
CEA.009	Multe e tasse gara	2.038.595,84	2.110.836,31	-72.240,47	-3%
CEA.011	Quote iscrizione a corsi	75.480,00	86.680,00	-11.200,00	-13%
	Totale Quote degli associati	6.227.879,84	6.313.074,31	-85.194,47	-1%
1.04.	Ricavi da Manifestazioni Internazionali				
CEA.015	Contributi e rimborsi da altre organizzazioni	70.526,01	58.850,00	11.676,01	20%
	Totale Ricavi da Manifestazioni Internazionali	70.526,01	58.850,00	11.676,01	20%
1.05.	Ricavi da Manifestazioni Nazionali				
CEA.015	Contributi e rimborsi da altre organizzazioni	90.623,25	74.500,00	16.123,25	22%
CEA.017	Diritti televisivi	125.000,00	135.000,00	-10.000,00	-7%
	Totale Ricavi da Manifestazioni Nazionali	215.623,25	209.500,00	6.123,25	3%
1.06.	Ricavi da pubblicità e sponsorizzazioni				
CEA.020	Sponsors istituzionali	132.510,20	387.236,34	-254.726,14	-66%

24/05/2012 - 15:57:30

Pagina: 1


**FEDERAZIONE CICLISTICA ITALIANA
CONTO ECONOMICO (QUADRO ANALITICO)
ESERCIZIO 2011**

Mod. S/A

VALORE DELLA PRODUZIONE

Codice	Denominazione	A	B	Differenza A - B	
		Conto Economico 2011	Conto Economico 2010	€	%
CEA.021	Fornitori ufficiali della Federazione	1.337.300,17	1.335.014,62	2.285,55	0%
	Totale Ricavi da pubblicità e sponsorizzazioni	1.469.810,37	1.722.250,96	-252.440,59	-15%
1.07.	Altri ricavi della gestione ordinaria				
CEA.024	Vendita di Pubblicazioni, materiale didattico e altro materiale sportivo	10.408,05	11.431,90	-1.023,85	-9%
CEA.026	Recuperi e rimborsi da terzi	21.456,84	37.906,33	-16.449,49	-43%
CEA.027	Fitti attivi e convenzioni con terzi	328.000,00	219.500,00	108.500,00	49%
	Totale Altri ricavi della gestione ordinaria	359.864,89	268.838,23	91.026,66	34%
	Totale Attività Centrale	16.951.537,69	16.526.898,12	424.639,57	3%
	In % sul Valore della produzione	94,02%	91,75%		
2.	Attività Struttura Territoriale				
2.02.	Contributi dello Stato, Enti Locali, altri soggetti				
CEA.031	Contributi dello Stato, Regione, Enti Locali, altri soggetti	347.884,70	695.948,45	-348.063,75	-50%
	Totale Contributi dello Stato, Enti Locali, altri soggetti	347.884,70	695.948,45	-348.063,75	-50%
2.03.	Quote degli associati				
CEA.007	Quote di affiliazione	17.336,00	11.428,00	5.908,00	52%
CEA.008	Quote di tesseramento	5.688,00	16.183,63	-10.495,63	-65%
CEA.009	Multe e tasse gara	154.042,80	144.764,93	9.277,87	6%
CEA.010	Diritti di segreteria	119.988,80	127.834,15	-7.845,35	-6%
CEA.011	Quote iscrizione a corsi	151.565,16	113.584,00	37.981,16	33%
	Totale Quote degli associati	448.620,76	413.794,71	34.826,05	8%
2.04.	Ricavi da manifestazioni				
CEA.015	Contributi e rimborsi da altre organizzazioni	44.394,92		44.394,92	
CEA.016	Pubblicità, sponsorizzazioni	138.573,56	173.320,68	-34.747,12	-20%
CEA.024	Vendita di Pubblicazioni, materiale didattico e altro materiale sportivo	23.632,65	27.220,14	-3.587,49	-13%
CEA.026	Recuperi e rimborsi da terzi	75.913,02	175.626,63	-99.713,61	-57%
	Totale Ricavi da manifestazioni	282.514,15	376.167,45	-93.653,30	-25%
	Totale Attività Struttura Territoriale	1.079.019,61	1.485.910,61	-406.891,00	-27%
	In % sul Valore della produzione	5,98%	8,25%		

**FEDERAZIONE CICLISTICA ITALIANA
CONTO ECONOMICO (QUADRO ANALITICO)
ESERCIZIO 2011**

Mod. S/A

VALORE DELLA PRODUZIONE

Codice	Denominazione	A	B	Differenza A - B	
		Conto Economico 2011	Conto Economico 2010	€	%
	VALORE PRODUZIONE	18.030.557,30	18.012.808,73	17.748,57	0%


**FEDERAZIONE CICLISTICA ITALIANA
CONTO ECONOMICO (QUADRO ANALITICO)
ESERCIZIO 2011**

Mod. S/A

COSTO DELLA PRODUZIONE

Codice	Denominazione	A	B	Differenza A - B	
		Conto Economico 2011	Conto Economico 2010	€	%
1.	ATTIVITA' SPORTIVA				
1.01.	Costi per l'Attività Sportiva Centrale				
1.01.01.	Costi PO/AL				
<u>1.01.01.01.</u>	<u>Attività Naz. ed Internaz. P.O. ed A.L.</u>				
<u>1.01.01.01.01.</u>	<u>Partecipazione a Manif. Sport. Naz. - Intern. finalizzate alla Prep. Olimp.-Alto Livello</u>				
CEB.001	Spese di trasferta e soggiorno	974.546,53	1.116.857,67	-142.311,14	-13%
CEB.002	Indennità, diarie e rimborsi forfettari	196.925,69	226.602,26	-29.676,57	-13%
CEB.004	Compensi per staff sanitario	25.605,43	26.016,29	-410,86	-2%
CEB.005	Acquisto materiale sportivo	1.182.104,99	725.495,52	456.609,47	63%
CEB.006	Spese mediche	32.561,76	10.433,13	22.128,63	212%
CEB.007	Premi di classifica		193.500,00	-193.500,00	-100%
CEB.010	Noleggio (materiale tecnico sportivo, attrezzature, impianti, automezzi, software)	242.503,81	385.347,22	-142.843,41	-37%
CEB.012	Quote di iscrizione e partecipazione a manifestazioni	11.185,27	7.777,98	3.407,29	44%
CEB.014	Trasporto e facchinaggio		4.414,10	-4.414,10	-100%
CEB.015	Spese per carburanti e combustibili	86.423,31	73.041,35	13.381,96	18%
CEB.030	Manutenzione ordinaria	43.944,45	25.300,87	18.643,58	74%
	Totale Partecipazione a Manif. Sport. Naz. - Intern. finalizzate alla Prep. Olimp.-Alto Livello	2.795.801,24	2.794.786,39	1.014,85	0%
<u>1.01.01.01.02.</u>	<u>Allenamenti e stages</u>				
CEB.001	Spese di trasferta e soggiorno	252.580,82	152.923,64	99.657,18	65%
CEB.002	Indennità, diarie e rimborsi forfettari	112.993,94	47.814,43	65.179,51	136%
CEB.004	Compensi per staff sanitario	1.161,81	4.943,62	-3.781,81	-76%
CEB.005	Acquisto materiale sportivo	51.626,35	45.585,12	6.041,23	13%
CEB.006	Spese mediche		373,72	-373,72	-100%
CEB.015	Spese per carburanti e combustibili	50.480,30	39.779,86	10.700,44	27%
CEB.018	Acquisto materiale di consumo	2.764,59	1.876,23	888,36	47%
CEB.030	Manutenzione ordinaria	65.582,39	39.998,22	25.584,17	64%
	Totale Allenamenti e stages	537.190,20	333.294,84	203.895,36	61%



FEDERAZIONE CICLISTICA ITALIANA
CONTO ECONOMICO (QUADRO ANALITICO)
ESERCIZIO 2011

Mod. S/A

COSTO DELLA PRODUZIONE

Codice	Denominazione	A	B	Differenza A - B	
		Conto Economico 2011	Conto Economico 2010	€	%
<u>1.01.01.01.04.</u>	<u>Compensi per prestazioni contrattuali</u>				
CEB.003	Compensi per staff tecnico	513.316,31	505.500,00	7.816,31	2%
CEB.004	Compensi per staff sanitario	71.636,81	69.600,00	2.036,81	3%
	Totale Compensi per prestazioni contrattuali	584.953,12	575.100,00	9.853,12	2%
<u>1.01.01.01.05.</u>	<u>Interventi per gli atleti</u>				
CEB.007	Premi di classifica	236.500,00		236.500,00	
CEB.021	Borse di studio	192.868,87	99.000,00	93.868,87	95%
CEB.026	Tutela sanitaria	6.671,39		6.671,39	
	Totale Interventi per gli atleti	436.040,26	99.000,00	337.040,26	340%
<u>1.01.01.01.06.</u>	<u>Spese per antidoping</u>				
CEB.025	Spese controlli antidoping	94.300,35	198.636,30	-104.335,95	-53%
	Totale Spese per antidoping	94.300,35	198.636,30	-104.335,95	-53%
	Totale Attività Naz. ed Internaz. P.O. ed A.L.	4.448.285,17	4.000.817,53	447.467,64	11%
<u>1.01.01.02.</u>	<u>Attività rappresentative nazionali</u>				
<u>1.01.01.02.01.</u>	<u>Partecipaz. a Manif. sportive naz./inter.</u>				
CEB.001	Spese di trasferta e soggiorno	154.565,64	138.889,09	15.676,55	11%
CEB.002	Indennità, diarie e rimborsi forfettari	52.570,43	27.573,41	24.997,02	91%
CEB.004	Compensi per staff sanitario	13.803,62	9.923,62	3.880,00	39%
CEB.005	Acquisto materiale sportivo	47.050,91	3.055,24	43.995,67	1.440%
CEB.006	Spese mediche		1.694,90	-1.694,90	-100%
CEB.010	Noleggio (materiale tecnico sportivo, attrezzature, impianti, automezzi, software)		804,12	-804,12	-100%
CEB.012	Quote di iscrizione e partecipazione a manifestazioni		880,00	-880,00	-100%
CEB.015	Spese per carburanti e combustibili	30.560,19	4.902,21	25.657,98	523%
CEB.018	Acquisto materiale di consumo		395,98	-395,98	-100%
CEB.030	Manutenzione ordinaria	4.956,44	4.989,50	-33,06	-1%
	Totale Partecipaz. a Manif. sportive naz./inter.	303.507,23	193.108,07	110.399,16	57%
<u>1.01.01.02.02.</u>	<u>Allenamenti e stages</u>				
CEB.001	Spese di trasferta e soggiorno	8.617,91	64.132,76	-55.514,85	-87%


**FEDERAZIONE CICLISTICA ITALIANA
CONTO ECONOMICO (QUADRO ANALITICO)
ESERCIZIO 2011**

Mod. S/A

COSTO DELLA PRODUZIONE

Codice	Denominazione	A	B	Differenza A - B	
		Conto Economico 2011	Conto Economico 2010	€	%
CEB.002	Indennità, diarie e rimborsi forfettari	3.312,98	2.217,00	1.095,98	49%
CEB.005	Acquisto materiale sportivo	6.859,58	5.507,00	1.352,58	25%
CEB.015	Spese per carburanti e combustibili	2.236,28	9.653,23	-7.416,95	-77%
CEB.018	Acquisto materiale di consumo	168,00	504,15	-336,15	-67%
CEB.030	Manutenzione ordinaria	104,60	4.894,08	-4.789,48	-98%
	Totale Allenamenti e stages	21.299,35	86.908,22	-65.608,87	-75%
<u>1.01.01.02.03.</u>	<u>Funzionamento Commissioni Tecniche</u>				
CEB.001	Spese di trasferta e soggiorno	32.232,09	35.356,82	-3.124,73	-9%
	Totale Funzionamento Commissioni Tecniche	32.232,09	35.356,82	-3.124,73	-9%
<u>1.01.01.02.04.</u>	<u>Compensi per prestazioni contrattuali</u>				
CEB.003	Compensi per staff tecnico	137.871,00	146.713,91	-8.842,91	-6%
	Totale Compensi per prestazioni contrattuali	137.871,00	146.713,91	-8.842,91	-6%
<u>1.01.01.02.05.</u>	<u>Interventi per gli atleti</u>				
CEB.026	Tutela sanitaria	3.473,68	9.813,09	-6.339,41	-65%
	Totale Interventi per gli atleti	3.473,68	9.813,09	-6.339,41	-65%
	Totale Attività rappresentative nazionali	498.383,35	471.900,11	26.483,24	6%
<u>1.01.01.03.</u>	<u>Assicurazioni Manifestaz. Sportive Intern.li/Nazionali</u>				
<u>1.01.01.03.01.</u>	<u>Assicurazione</u>				
CEB.008	Premi di assicurazione	1.895.479,07	1.909.671,91	-14.192,84	-1%
	Totale Assicurazione	1.895.479,07	1.909.671,91	-14.192,84	-1%
	Totale Assicurazioni Manifestaz. Sportive Intern.li/Nazionali	1.895.479,07	1.909.671,91	-14.192,84	-1%
	Totale Costi PO/AL	6.842.147,59	6.382.389,55	459.758,04	7%
1.01.02.	Costi attività sportiva				
<u>1.01.02.01.</u>	<u>Organizzazione Manifestaz. Sportive Intern.li</u>				
CEB.031	Assistenza medica, antidoping	120.721,08	185.215,02	-64.493,94	-35%
	Totale Organizzazione Manifestaz. Sportive Intern.li	120.721,08	185.215,02	-64.493,94	-35%



FEDERAZIONE CICLISTICA ITALIANA
CONTO ECONOMICO (QUADRO ANALITICO)
ESERCIZIO 2011

Mod. S/A

COSTO DELLA PRODUZIONE

Codice	Denominazione	A	B	Differenza A - B	
		Conto Economico 2011	Conto Economico 2010	€	%
<u>1.01.02.02.</u>	<u>Organizz. Manifestazione Sportive Nazionali</u>				
CEB.001	Spese di trasferta e soggiorno	53.445,39	27.358,59	26.086,80	95%
CEB.002	Indennità, diarie e rimborsi forfettari	25.140,12	20.750,30	4.389,82	21%
CEB.005	Acquisto materiale sportivo	123.843,74	45.837,98	78.005,76	170%
CEB.007	Premi di classifica	68.977,67	49.140,95	19.836,72	40%
CEB.010	Noleggio (materiale tecnico sportivo, attrezzature, impianti, automezzi, software)	18.617,94	68.402,39	-49.784,45	-73%
CEB.011	Coppe e medaglie	2.928,00		2.928,00	
CEB.013	Spese per ufficiali di gara, arbitri, commissari, cronometristi	852.856,50	831.139,31	21.717,19	3%
CEB.016	Altre spese	39.511,32		39.511,32	
CEB.018	Acquisto materiale di consumo	82.073,59	12.519,59	69.554,00	556%
CEB.024	Compensi per prestazioni	282.375,12	103.861,00	178.514,12	172%
CEB.029	Rimborsi a squadre partecipanti	8.581,00		8.581,00	
CEB.030	Manutenzione ordinaria	8.457,31	8.326,08	131,23	2%
CEB.031	Assistenza medica, antidoping	109.807,82	120.184,33	-10.376,51	-9%
CEB.033	Spese per pubblicità	59.000,00		59.000,00	
CEB.120	Contributi ad associazioni e terzi	294.996,39		294.996,39	
	Totale Organizz. Manifestazione Sportive Nazionali	2.030.611,91	1.287.520,52	743.091,39	58%
<u>1.01.02.03.</u>	<u>Partecipazione ad organismi internazionali</u>				
CEB.034	Quote di adesione ad organismi internazionali	77.081,58	81.087,59	-4.006,01	-5%
	Totale Partecipazione ad organismi internazionali	77.081,58	81.087,59	-4.006,01	-5%
<u>1.01.02.04.</u>	<u>Formazione ricerca e documentazione</u>				
<u>1.01.02.04.01.</u>	<u>Corsi di formaz.quadri tecnici</u>				
CEB.001	Spese di trasferta e soggiorno	50.790,61	39.726,01	11.064,60	28%
CEB.002	Indennità, diarie e rimborsi forfettari	41.628,51	46.122,12	-4.493,61	-10%
CEB.024	Compensi per prestazioni	24.500,00	24.960,00	-460,00	-2%
CEB.038	Spese di organizzazione corsi	4.789,04	4.265,27	523,77	12%
	Totale Corsi di formaz.quadri tecnici	121.708,16	115.073,40	6.634,76	6%
	Totale Formazione ricerca e documentazione	121.708,16	115.073,40	6.634,76	6%



FEDERAZIONE CICLISTICA ITALIANA
CONTO ECONOMICO (QUADRO ANALITICO)
ESERCIZIO 2011

Mod. S/A

COSTO DELLA PRODUZIONE

Codice	Denominazione	A	B	Differenza A - B	
		Conto Economico 2011	Conto Economico 2010	€	%
<u>1.01.02.05.</u>	<u>Promozione Sportiva</u>				
CEB.001	Spese di trasferta e soggiorno	37.247,48	68.724,63	-31.477,15	-46%
CEB.005	Acquisto materiale sportivo	12.188,20	41.769,40	-29.581,20	-71%
CEB.011	Coppe e medaglie	14.048,71	32.617,48	-18.568,77	-57%
CEB.018	Acquisto materiale di consumo	788,92		788,92	
CEB.024	Compensi per prestazioni	16.272,00	31.315,50	-15.043,50	-48%
CEB.047	Centri di Avviamento allo Sport	99.941,60	10.273,16	89.668,44	873%
CEB.055	Premi e borse di studio	10.000,00		10.000,00	
CEB.056	Stampa opuscoli e materiale di propaganda	25.700,97	31.617,60	-5.916,63	-19%
	Totale Promozione Sportiva	216.187,88	216.317,77	-129,89	0%
<u>1.01.02.06.</u>	<u>Contributi per l'attività sportiva</u>				
CEB.058	Contributi a Società e Associazioni Sportive		153.000,00	-153.000,00	-100%
	Totale Contributi per l'attività sportiva	0,00	153.000,00	-153.000,00	-100%
<u>1.01.02.09.</u>	<u>Ammortamenti attività sportiva</u>				
CEB.067	Immobilizzazioni materiali	226.121,42	209.416,88	16.704,54	8%
CEB.068	Immobilizzazioni immateriali (ammortamento)	289.298,91	286.922,00	2.376,91	1%
	Totale Ammortamenti attività sportiva	515.420,33	496.338,88	19.081,45	4%
<u>1.01.02.11.</u>	<u>(delta) Rimanenze di materiale di consumo per attività sportiva</u>				
CEB.140	(delta) Rimanenze di materiale di consumo	-74.950,00	-38.620,00	-36.330,00	94%
	Totale (delta) Rimanenze di materiale di consumo per attività sportiva	-74.950,00	-38.620,00	-36.330,00	94%
	Totale Costi attività sportiva	3.006.780,94	2.495.933,18	510.847,76	20%
	Totale Costi per l'Attività Sportiva Centrale	9.848.928,53	8.878.322,73	970.605,80	11%
	<i>In % sul Costo della produzione</i>	57,68%	52,17%		
1.02.	Costi per att. sportiva della Strutt. Terr.				
	Totale Costi per att. sportiva della Strutt. Terr.	1.668.979,48	2.256.676,44	-587.696,96	-26%
	<i>In % sul Costo della produzione</i>	9,77%	13,26%		
	Totale ATTIVITA' SPORTIVA	11.517.908,01	11.134.999,17	382.908,84	3%



FEDERAZIONE CICLISTICA ITALIANA
CONTO ECONOMICO (QUADRO ANALITICO)
ESERCIZIO 2011

Mod. S/A

COSTO DELLA PRODUZIONE

Codice	Denominazione	A	B	Differenza A - B	
		Conto Economico 2011	Conto Economico 2010	€	%
	<i>In % sul Valore della Produzione</i>	63,88%	61,82%		
	<i>In % sul Costo della produzione</i>	67,45%	65,42%		
2.	FUNZIONAMENTO E COSTI GENERALI				
2.01.	Funz. e costi generali attività centrale				
2.01.01.	<i>Costi per il personale e collaborazioni</i>				
CEB.071	Personale CONI - rimborso spese missione	3.623,35	5.640,42	-2.017,07	-36%
CEB.072	Personale CONI - rimborsi spese di trasferta a piè di lista	1.395,83	2.762,70	-1.366,87	-49%
CEB.073	Personale Federale - retribuzione ordinaria	918.380,78	948.099,75	-29.718,97	-3%
CEB.074	Personale Federale - straordinari	58.654,49	71.696,49	-13.042,00	-18%
CEB.075	Personale Federale - oneri previdenziali	311.675,66	323.101,89	-11.426,23	-4%
CEB.077	Personale Federale - Trattamento di fine rapporto	66.464,32	63.006,97	3.457,35	5%
CEB.078	Personale Federale - rimborso spese missione	56.942,03	54.677,83	2.264,20	4%
CEB.080	Collaboratori - compensi	163.910,38	142.016,01	21.894,37	15%
CEB.081	Collaboratori - oneri previdenziali	55.497,83	45.100,03	10.397,80	23%
CEB.082	Collaboratori - assicurazione INAIL		3.963,42	-3.963,42	-100%
CEB.083	Collaboratori - Rimborso spese missioni	1.955,62	933,26	1.022,36	110%
CEB.200	Personale ex Coni Servizi Spa, retribuzione ordinaria	709.031,30	857.181,42	-148.150,12	-17%
CEB.201	Personale ex Coni Servizi Spa, retribuzione straordinaria	48.159,45	47.663,50	495,95	1%
CEB.202	Oneri a carico azienda personale ex Coni Servizi Spa	337.627,84	389.600,91	-51.973,07	-13%
CEB.204	Indennità varie ex Coni Servizi Spa	2.261,10		2.261,10	
CEB.205	Premi di produzione ex CONI	61.479,75	96.643,46	-35.163,71	-36%
CEB.206	Accantonamento TFR personale ex Coni Servizi Spa	43.852,46	45.259,66	-1.407,20	-3%
CEB.207	Indennità varie Personale Federale	9.964,00		9.964,00	
CEB.208	Premi di produzione Personale Federale	89.559,66	120.436,95	-30.877,29	-26%
CEB.210	Acc.to trattamento pensione complementare	16.330,35	14.910,39	1.419,96	10%
	Totale Costi per il personale e collaborazioni	2.956.766,20	3.232.695,06	-275.928,86	-9%
2.01.02.	<i>Organi e Commissioni federali</i>				


**FEDERAZIONE CICLISTICA ITALIANA
CONTO ECONOMICO (QUADRO ANALITICO)
ESERCIZIO 2011**

Mod. S/A

COSTO DELLA PRODUZIONE

Codice	Denominazione	A	B	Differenza A - B	
		Conto Economico 2011	Conto Economico 2010	€	%
CEB.001	Spese di trasferta e soggiorno	9.832,35	4.893,89	4.938,46	101%
CEB.087	Funzionamento organi di gestione	138.291,23	152.792,57	-14.501,34	-9%
CEB.088	Collegio dei Revisori dei conti	80.913,59	83.925,25	-3.011,66	-4%
CEB.089	Organi di giustizia sportiva	14.648,91	14.463,97	184,94	1%
CEB.090	Assemblea nazionale	47.668,92		47.668,92	
CEB.091	Commissioni federali	110.490,33	113.295,03	-2.804,70	-2%
	Totale Organi e Commissioni federali	401.845,33	369.370,71	32.474,62	9%
2.01.03.	Costi per la comunicazione				
CEB.001	Spese di trasferta e soggiorno	2.826,28	3.923,02	-1.096,74	-28%
CEB.024	Compensi per prestazioni	197.802,02	186.896,41	10.905,61	6%
CEB.094	Organizzazione conferenze stampa	4.169,20	4.786,00	-616,80	-13%
CEB.095	Comunicati, opuscoli, annuari e servizi fotografici	3.086,30	1.742,40	1.343,90	77%
	Totale Costi per la comunicazione	207.883,80	197.347,83	10.535,97	5%
2.01.04.	Costi generali				
CEB.008	Premi di assicurazione	91.339,97	109.939,63	-18.599,66	-17%
CEB.014	Trasporto e facchinaggio	20.880,75	22.909,91	-2.029,16	-9%
CEB.018	Acquisto materiale di consumo	43.842,39	56.480,36	-12.637,97	-22%
CEB.030	Manutenzione ordinaria	20.436,36	17.590,80	2.845,56	16%
CEB.042	Organizzazione e partecipazione a convegni, seminari, congressi	815,43	2.827,03	-2.011,60	-71%
CEB.043	Costi per acquisti di materiale didattico e per servizi di traduzione / video	771,16	5.741,20	-4.970,04	-87%
CEB.044	Acquisto giornali, riviste, pubblicazioni tecniche	9.756,59	7.928,43	1.828,16	23%
CEB.064	Utenze e servizi	22.084,05	84.198,69	-62.114,64	-74%
CEB.065	Canoni ed oneri locativi	27.986,32	98.387,07	-70.400,75	-72%
CEB.096	Compensi per prestazioni giuri. - ammini-fiscali	161.939,41	116.159,66	45.779,75	39%
CEB.098	Spese per assistenza gestionale elaborazione dati	83.227,25	61.015,80	22.211,45	36%
CEB.099	Spese per consulenze legali	101.095,23	82.507,36	18.587,87	23%
CEB.101	Spese postali e telefoniche	194.265,74	241.362,39	-47.096,65	-20%
CEB.102	Sito Internet	1.602,50	1.886,80	-284,30	-15%
CEB.105	Spese di rappresentanza	6.534,89	13.748,12	-7.213,23	-52%



FEDERAZIONE CICLISTICA ITALIANA
CONTO ECONOMICO (QUADRO ANALITICO)
ESERCIZIO 2011

Mod. S/A

COSTO DELLA PRODUZIONE

Codice	Denominazione	A	B	Differenza A - B	
		Conto Economico 2011	Conto Economico 2010	€	%
CEB.106	Commissioni bancarie	47.217,71	42.124,58	5.093,13	12%
CEB.108	Imposte indirette, tasse e contributi	5.429,69	14.700,27	-9.270,58	-63%
	Totale Costi generali	839.225,44	979.508,10	-140.282,66	-14%
2.01.05.	<i>Ammortamenti per funzionamento</i>				
CEB.067	Immobilizzazioni materiali	63.488,87	57.689,09	5.799,78	10%
CEB.068	Immobilizzazioni immateriali (ammortamento)	64.291,93	43.717,15	20.574,78	47%
	Totale Ammortamenti per funzionamento	127.780,80	101.406,24	26.374,56	26%
2.01.06.	<i>Accantonamento per rischi ed oneri afferenti al funzionamento</i>				
CEB.070	Cause legali in corso	67.000,00	23.000,00	44.000,00	191%
	Totale Accantonamento per rischi ed oneri afferenti al funzionamento	67.000,00	23.000,00	44.000,00	191%
	Totale Funz. e costi generali attività centrale	4.600.501,57	4.903.327,94	-302.826,37	-6%
	<i>In % sul Costo della produzione</i>	26,94%	28,81%		
2.02.	Funz. e costi gen. Struttura Terr.				
	Totale Funz. e costi gen. Struttura Terr.	957.820,17	981.326,17	-23.506,00	-2%
	<i>In % sul Costo della produzione</i>	5,61%	5,77%		
	Totale FUNZIONAMENTO E COSTI GENERALI	5.558.321,74	5.884.654,11	-326.332,37	-6%
	<i>In % sul Valore della Produzione</i>	30,83%	32,67%		
	<i>In % sul Costo della produzione</i>	32,55%	34,58%		
	COSTO DELLA PRODUZIONE	17.076.229,75	17.019.653,28	56.576,47	0%
	<i>In % sul Valore della Produzione</i>	94,71%	94,49%		
	Diff. Valori e Costi della Produz.	954.327,55	993.155,45	-38.827,90	-4%
	<i>In % sul Valore della Produzione</i>	5,29%	5,51%		


**FEDERAZIONE CICLISTICA ITALIANA
CONTO ECONOMICO (QUADRO ANALITICO)
ESERCIZIO 2011**

Mod. S/A

Codice	Denominazione	A	B	Differenza A - B	
		Conto Economico 2011	Conto Economico 2010	€	%
CEC.	Oneri finanziari				
CEC.001	Interessi attivi	9.555,27	9.028,49	526,78	6%
CEC.003	Interessi passivi su mutui	4.641,57	7.334,80	-2.693,23	-37%
	Totale Oneri finanziari	4.913,70	1.693,69	3.220,01	190%
CED.	Oneri straordinari				
CED.002	Plusvalenze	4.814,99		4.814,99	
CED.003	Sopravvenienze attive	130.869,05	70.899,94	59.969,11	85%
CED.006	Insussistenze del Passivo (Ricavo)	31,00	826,73	-795,73	-96%
CED.001	Minusvalenze		627,44	-627,44	-100%
CED.004	Sopravvenienze passive	159.691,25	156.095,10	3.596,15	2%
CED.005	Insussistenze attive	76.959,08	29.074,95	47.884,13	165%
	Totale Oneri straordinari	-100.935,29	-114.070,82	13.135,53	-12%
CEE.	Imposte sul reddito				
CEE.002	IRAP	135.564,96	110.057,00	25.507,96	23%
	Totale Imposte sul reddito	-135.564,96	-110.057,00	-25.507,96	23%
	RISULTATO D'ESERCIZIO	722.741,00	770.721,32	-47.980,32	-6%

FEDERAZIONE CICLISTICA ITALIANA



COMITATI REGIONALI


**FEDERAZIONE CICLISTICA ITALIANA
 CONTO ECONOMICO STRUTTURE TERRITORIALI - FUNZIONARI
 DELEGATI (QUADRO RIEPILOGATIVO)
 ESERCIZIO 2011**

Mod. S/A

COSTO DELLA PRODUZIONE

Codice	Denominazione	A	B	Differenza A - B	
		Conto Economico 2011	Conto Economico 2010	€	%
1.	ATTIVITA' SPORTIVA				
1.02.	<i>Costi per att. sportiva della Strutt. Terr.</i>				
	Attività agonistica	828.074,57	902.798,08	-74.723,51	-8%
	Organizzazione Manifestazione Sportive	476.295,92	739.289,87	-262.993,95	-36%
	Corsi di formazione	88.849,44	100.740,99	-11.891,55	-12%
	Promozione Sportiva	90.993,71	256.134,54	-165.140,83	-64%
	Contributi all'attività sportiva	184.765,84	257.712,96	-72.947,12	-28%
	<i>Costi per att. sportiva della Strutt. Terr.</i>	1.668.979,48	2.256.676,44	-587.696,96	-26%
	ATTIVITA' SPORTIVA	1.668.979,48	2.256.676,44	-587.696,96	-26%
2.	FUNZIONAMENTO E COSTI GENERALI				
2.02.	<i>Funz. e costi gen. Struttura Terr.</i>				
	Costi per i collaboratori	62.244,10	78.150,90	-15.906,80	-20%
	Organi e Commissioni	266.551,71	243.026,34	23.525,37	10%
	Costi generali	629.024,36	660.148,93	-31.124,57	-5%
	<i>Funz. e costi gen. Struttura Terr.</i>	957.820,17	981.326,17	-23.506,00	-2%
	FUNZIONAMENTO E COSTI GENERALI	957.820,17	981.326,17	-23.506,00	-2%
	COSTO STRUTT. TERRIT.	2.626.799,65	3.238.002,61	-611.202,96	-19%



FEDERAZIONE CICLISTICA ITALIANA
 CONTO ECONOMICO STRUTTURE TERRITORIALI - FUNZIONARI
 DELEGATI (QUADRO ANALITICO)
 ESERCIZIO 2011

Mod. S/A

COSTO DELLA PRODUZIONE

Codice	Denominazione	A	B	Differenza A - B	
		Conto Economico 2011	Conto Economico 2010	€	%
1.	ATTIVITA' SPORTIVA				
1.02.	Costi per att. sportiva della Strutt. Terr.				
1.02.01.	Attività agonistica				
CEB.001	Spese di trasferta e soggiorno	445.336,39	531.981,95	-86.645,56	-16%
CEB.002	Indennità, diarie e rimborsi forfettari	134.528,22	124.715,77	9.812,45	8%
CEB.003	Compensi per staff tecnico	15.636,00	25.216,00	-9.580,00	-38%
CEB.004	Compensi per staff sanitario	15.338,30	1.237,50	14.100,80	1.139%
CEB.005	Acquisto materiale sportivo	157.892,86	155.483,40	2.409,46	2%
CEB.006	Spese mediche	13.652,70	12.116,80	1.535,90	13%
CEB.008	Premi di assicurazione	4.498,91	16.757,89	-12.258,98	-73%
CEB.012	Quote di iscrizione e partecipazione a manifestazioni	6.233,85		6.233,85	
CEB.016	Altre spese	34.957,34	31.288,77	3.668,57	12%
CEB.021	Borse di studio		4.000,00	-4.000,00	-100%
	Totale Attività agonistica	828.074,57	902.798,08	-74.723,51	-8%
1.02.02.	Organizzazione Manifestazione Sportive				
CEB.001	Spese di trasferta e soggiorno	35.681,96	152.060,91	-116.378,95	-77%
CEB.002	Indennità, diarie e rimborsi forfettari	33.851,86	31.938,08	1.913,78	6%
CEB.007	Premi di classifica	32.037,82	22.444,39	9.593,43	43%
CEB.008	Premi di assicurazione	703,39	2.805,65	-2.102,26	-75%
CEB.010	Noleggio (materiale tecnico sportivo, attrezzature, impianti, automezzi, software)	39.608,15	26.621,01	12.987,14	49%
CEB.011	Coppe e medaglie		15.000,00	-15.000,00	-100%
CEB.012	Quote di iscrizione e partecipazione a manifestazioni		1.195,46	-1.195,46	-100%
CEB.013	Spese per ufficiali di gara, arbitri, commissari, cronometristi		1.740,00	-1.740,00	-100%
CEB.016	Altre spese	21.137,67	11.425,73	9.711,94	85%
CEB.018	Acquisto materiale di consumo		10.961,80	-10.961,80	-100%
CEB.024	Compensi per prestazioni	5.158,08	5.581,22	-423,14	-8%
CEB.028	Contributi a Comitati Organizzatori	219.962,86	422.273,06	-202.310,20	-48%
CEB.029	Rimborsi a squadre partecipanti	48.507,00	18.798,00	29.709,00	158%
CEB.030	Manutenzione ordinaria		5.000,00	-5.000,00	-100%


**FEDERAZIONE CICLISTICA ITALIANA
 CONTO ECONOMICO STRUTTURE TERRITORIALI - FUNZIONARI
 DELEGATI (QUADRO ANALITICO)
 ESERCIZIO 2011**

Mod. S/A

COSTO DELLA PRODUZIONE

Codice	Denominazione	A	B	Differenza A - B	
		Conto Economico 2011	Conto Economico 2010	€	%
CEB.042	Organizzazione e partecipazione a convegni, seminari, congressi	39.647,13	11.444,56	28.202,57	246%
	Totale Organizzazione	476.295,92	739.289,87	-262.993,95	-36%
1.02.03.	Manifestazione Sportive <i>Corsi di formazione</i>				
CEB.001	Spese di trasferta e soggiorno	8.850,11	8.229,36	620,75	8%
CEB.002	Indennità, diarie e rimborsi forfettari	12.042,52	6.754,00	5.288,52	78%
CEB.024	Compensi per prestazioni	23.964,04	27.213,80	-3.249,76	-12%
CEB.037	Spese per partecipazione a corsi nazionali ed internazionali	1.816,11	3.240,58	-1.424,47	-44%
CEB.038	Spese di organizzazione corsi	42.176,66	54.133,85	-11.957,19	-22%
CEB.056	Stampa opuscoli e materiale di propaganda		1.169,40	-1.169,40	-100%
	Totale Corsi di formazione	88.849,44	100.740,99	-11.891,55	-12%
1.02.04.	Promozione Sportiva				
CEB.001	Spese di trasferta e soggiorno	1.929,27	1.444,65	484,62	34%
CEB.011	Coppe e medaglie	10.080,00	9.250,96	829,04	9%
CEB.024	Compensi per prestazioni	8.251,80	9.660,72	-1.408,92	-15%
CEB.047	Centri di Avviamento allo Sport	5.019,67	159.353,23	-154.333,56	-97%
CEB.048	Sport nella scuola	5.587,11	29.302,44	-23.715,33	-81%
CEB.049	Organiz. e/o partecipaz. a manif. a carattere sociale	26.467,28	5.230,00	21.237,28	406%
CEB.056	Stampa opuscoli e materiale di propaganda	33.658,58	41.892,54	-8.233,96	-20%
	Totale Promozione Sportiva	90.993,71	256.134,54	-165.140,83	-64%
1.02.05.	Contributi all'attività sportiva				
CEB.028	Contributi a Comitati Organizzatori	184.765,84	257.712,96	-72.947,12	-28%
	Totale Contributi all'attività sportiva	184.765,84	257.712,96	-72.947,12	-28%
	Totale Costi per att. sportiva della Strutt. Terr.	1.668.979,48	2.256.676,44	-587.696,96	-26%
	Totale ATTIVITA' SPORTIVA	1.668.979,48	2.256.676,44	-587.696,96	-26%
2.	FUNZIONAMENTO E COSTI GENERALI				
2.02.	Funz. e costi gen. Struttura Terr.				
2.02.01.	Costi per i collaboratori				



FEDERAZIONE CICLISTICA ITALIANA
 CONTO ECONOMICO STRUTTURE TERRITORIALI - FUNZIONARI
 DELEGATI (QUADRO ANALITICO)
 ESERCIZIO 2011

Mod. S/A

COSTO DELLA PRODUZIONE

Codice	Denominazione	A	B	Differenza A - B	
		Conto Economico 2011	Conto Economico 2010	€	%
CEB.024	Compensi per prestazioni	11.055,25	16.018,40	-4.963,15	-31%
CEB.080	Collaboratori - compensi	51.188,85	62.132,50	-10.943,65	-18%
	Totale Costi per i collaboratori	62.244,10	78.150,90	-15.906,80	-20%
2.02.02.	<i>Organi e Commissioni</i>				
CEB.087	Funzionamento organi di gestione	183.259,88	158.386,09	24.873,79	16%
CEB.088	Collegio dei Revisori dei conti	1.664,00	2.765,60	-1.101,60	-40%
CEB.089	Organi di giustizia sportiva	13.615,86	15.376,50	-1.760,64	-11%
CEB.109	Assemblea regionale	1.663,50	5.537,54	-3.874,04	-70%
CEB.110	Commissioni Regionali	66.348,47	60.960,61	5.387,86	9%
	Totale Organi e Commissioni	266.551,71	243.026,34	23.525,37	10%
2.02.03.	<i>Costi generali</i>				
CEB.008	Premi di assicurazione	8.093,97	3.443,19	4.650,78	135%
CEB.011	Coppe e medaglie	42.644,61	45.520,38	-2.875,77	-6%
CEB.014	Trasporto e facchinaggio	42,00	464,99	-422,99	-91%
CEB.016	Altre spese	23.394,90	28.602,13	-5.207,23	-18%
CEB.018	Acquisto materiale di consumo	98.270,01	93.704,77	4.565,24	5%
CEB.030	Manutenzione ordinaria	15.492,75	20.215,51	-4.722,76	-23%
CEB.042	Organizzazione e partecipazione a convegni, seminari, congressi	4.274,11	3.387,98	886,13	26%
CEB.044	Acquisto giornali, riviste, pubblicazioni tecniche		180,90	-180,90	-100%
CEB.064	UtENZE e servizi	55.723,60	67.261,57	-11.537,97	-17%
CEB.065	Canoni ed oneri locativi	167.477,77	165.040,61	2.437,16	1%
CEB.098	Spese per assistenza gestionale elaborazione dati	41.326,85	58.656,79	-17.329,94	-30%
CEB.101	Spese postali e telefoniche	128.474,33	137.999,13	-9.524,80	-7%
CEB.105	Spese di rappresentanza	36.883,61	29.518,90	7.364,71	25%
CEB.106	Commissioni bancarie	6.925,85	6.152,08	773,77	13%
	Totale Costi generali	629.024,36	660.148,93	-31.124,57	-5%
	Totale Funz. e costi gen. Struttura Terr.	957.820,17	981.326,17	-23.506,00	-2%
	Totale FUNZIONAMENTO E COSTI GENERALI	957.820,17	981.326,17	-23.506,00	-2%
	COSTO STRUTT. TERRIT.	2.626.799,65	3.238.002,61	-611.202,96	-19%

FEDERAZIONE CICLISTICA ITALIANA



STATO PATRIMONIALE



FEDERAZIONE CICLISTICA ITALIANA
STATO PATRIMONIALE
ESERCIZIO 2011

Mod. S/A

ATTIVO

Denominazione	A	B	Differenza A - B	
	STATO PATRIMONIALE 2011	STATO PATRIMONIALE 2010	€	%
SPA.B - IMMOBILIZZAZIONI				
SPA.B.01 - IMMOBILIZZAZIONI IMMATERIALI				
SPA.B.01.03 - OPERE DELL'INGEGNO (ROYALTIES), LICENZE D'USO, SOFTWARE	205.725,61	253.358,99	-47.633,38	-19%
SPA.B.01.07 - MIGLIORIE SU BENI DI TERZI	4.325.222,36	4.590.752,19	-265.529,83	-6%
TOTALE IMMOBILIZZAZIONI IMMATERIALI	4.530.947,97	4.844.111,18	-313.163,21	-6%
SPA.B.02 - IMMOBILIZZAZIONI MATERIALI				
SPA.B.02.02 - ATTREZZATURE SPORTIVE	300.653,02	332.504,65	-31.851,63	-10%
SPA.B.02.03 - ATTREZZATURE SCIENTIFICHE	693,20	1.577,60	-884,40	-56%
SPA.B.02.04 - ALTRI BENI	672.275,04	542.080,36	130.194,68	24%
TOTALE IMMOBILIZZAZIONI MATERIALI	973.621,26	876.162,61	97.458,65	11%
SPA.B.03 - IMMOBILIZZAZIONI FINANZIARIE				
SPA.B.03.01 - PARTECIPAZIONI IN SOCIETA'	120.582,28	120.582,28		
TOTALE IMMOBILIZZAZIONI FINANZIARIE	120.582,28	120.582,28		
TOTALE IMMOBILIZZAZIONI	5.625.151,51	5.840.856,07	-215.704,56	-4%
SPA.C - ATTIVO CIRCOLANTE				
SPA.C.02 - CREDITI				
SPA.C.02.01.01.01 - Crediti v/clienti <12 mesi	462.228,22	630.917,22	-168.689,00	-27%
SPA.C.02.01.01.03 - Crediti V/clienti dei Comitati Regionali	149.790,78	128.661,14	21.129,64	16%
SPA.C.02.01.01 - CREDITI V/CLIENTI	612.019,00	759.578,36	-147.559,36	-19%
SPA.C.02.01.02 - FATTURE DA EMETTERE A CLIENTI	108.097,11	268.134,45	-160.037,34	-60%
SPA.C.02.01.03 - NOTE DI CREDITO A CLIENTI				
SPA.C.02.01.05 - CREDITI AL LEGALE				
SPA.C.02.01.06 - FONDO SVALUTAZIONE CREDITI VERSO CLIENTI				
SPA.C.02.01 - CREDITI VERSO CLIENTI	720.116,11	1.027.712,81	-307.596,70	-30%
SPA.C.02.05.01 - CREDITI VERSO CONI	123.203,90	130.319,28	-7.115,38	-5%
SPA.C.02.05.02 - CREDITI VERSO STATO, REGIONI ED ENTI LOCALI	330.880,00	374.000,00	-43.120,00	-12%
SPA.C.02.05.03 - CREDITI VERSO ERARIO	5.000,00	6.260,74	-1.260,74	-20%
SPA.C.02.05.04.02 - CREDITI VERSO SOCIETA' ED ASSOCIAZIONI SPORTIVE	469.239,62	412.954,76	56.284,86	14%

26/06/2012 - 12:26:13

Pagina: 1


**FEDERAZIONE CICLISTICA ITALIANA
STATO PATRIMONIALE
ESERCIZIO 2011**

Mod. S/A

ATTIVO

Denominazione	A	B	Differenza A - B	
	STATO PATRIMONIALE 2011	STATO PATRIMONIALE 2010	€	%
SPA.C.02.05.04.03· - CREDITI VERSO TESSERATI	1.320,00	3.550,40	-2.230,40	-63%
SPA.C.02.05.04.04· - CREDITI VERSO ARBITRI E COMMISSARI				
SPA.C.02.05.04.05· - CREDITI VERSO PERSONALE				
SPA.C.02.05.04.06· - DEPOSITI CAUZIONALI	6.200,00	4.926,57	1.273,43	26%
SPA.C.02.05.04.07· - ANTICIPI A FORNITORE				
SPA.C.02.05.04.08· - ANTICIPI A FUNZIONARI DELEGATI	94.567,58	64.283,07	30.284,51	47%
SPA.C.02.05.04.09· - TRASFERIMENTI ALLE O.T. AUTONOME	994,00		994,00	
SPA.C.02.05.04.10· - ANTICIPI C/TERZI	4.965,83	1.007,20	3.958,63	393%
SPA.C.02.05.04.11· - CREDITI VERSO ALTRI SOGGETTI	138.886,29	64.829,63	74.056,66	114%
SPA.C.02.05.04.13· - CREDITI VERSO ISTITUTI BANCARI E POSTALI	64,62	1.428,74	-1.364,12	-95%
SPA.C.02.05.04.14· - INCASSO QUOTE RITENUTE DA F.D.				
SPA.C.02.05.04.15· - CREDITI v/ COMITATI REGIONALI	51.739,93	39.707,38	12.032,55	30%
SPA.C.02.05.04· - CREDITI VERSO ALTRI SOGGETTI	767.977,87	592.687,75	175.290,12	30%
SPA.C.02.05.09.01 - Depositi cauzionali				
SPA.C.02.05· - CREDITI VERSO ALTRI	1.227.061,77	1.103.267,77	123.794,00	11%
TOTALE CREDITI	1.947.177,88	2.130.980,58	-183.802,70	-9%
SPA.C.03 - ATTIVITA' FINANZIARIE CHE NON COSTITUISCONO IMMOBILIZZAZIONI				
SPA.C.03.02· - Rimanenze	501.540,00	426.590,00	74.950,00	18%
TOTALE ATTIVITA' FINANZIARIE CHE NON COSTITUISCONO IMMOBILIZZAZIONI	501.540,00	426.590,00	74.950,00	18%
SPA.C.04 - DISPONIBILITA' LIQUIDE				
SPA.C.04.01.01· - C/C bancari	290.816,91	1.010.689,66	-719.872,75	-71%
SPA.C.04.01.02· - C/C postali	136.134,27	160.246,94	-24.112,67	-15%
SPA.C.04.01.03· - C/C Comitati Regionali	497.765,09	474.987,90	22.777,19	5%
SPA.C.04.01· - DEPOSITI BANCARI E POSTALI	924.716,27	1.645.924,50	-721.208,23	-44%
SPA.C.04.03· - CASSA				
TOTALE DISPONIBILITA' LIQUIDE	924.716,27	1.645.924,50	-721.208,23	-44%
TOTALE ATTIVO CIRCOLANTE	3.373.434,15	4.203.495,08	-830.060,93	-20%
SPA.D - RATEI E RISCONTI				

26/06/2012 - 12:26:13

Pagina: 2



FEDERAZIONE CICLISTICA ITALIANA
STATO PATRIMONIALE
ESERCIZIO 2011

Mod. S/A

ATTIVO

Denominazione	A	B	Differenza A - B	
	STATO PATRIMONIALE 2011	STATO PATRIMONIALE 2010	€	%
SPA.D.01 - RATEI E RISCONTI ATTIVI				
SPA.D.01.01 - Ratei attivi				
SPA.D.01.02 - Risconti attivi	304.554,57	91.787,88	212.766,69	232%
TOTALE RATEI E RISCONTI ATTIVI	304.554,57	91.787,88	212.766,69	232%
TOTALE RATEI E RISCONTI	304.554,57	91.787,88	212.766,69	232%
TOTALE STATO PATRIMONIALE ATTIVO	9.303.140,23	10.136.139,03	-832.998,80	-8%


**FEDERAZIONE CICLISTICA ITALIANA
STATO PATRIMONIALE
ESERCIZIO 2011**

Mod. S/A

PASSIVO

Denominazione	A	B	Differenza A - B	
	STATO PATRIMONIALE 2011	STATO PATRIMONIALE 2010	€	%
SPP.A - PATRIMONIO NETTO				
SPP.A.01 - FONDO DI DOTAZIONE				
TOTALE FONDO DI DOTAZIONE				
SPP.A.02 - RISERVE				
TOTALE RISERVE				
SPP.A.03 - UTILI (PERDITA) PORTATO A NUOVO				
TOTALE UTILI (PERDITA) PORTATO A NUOVO	-879.177,03	-1.649.898,35	770.721,32	-47%
SPP.A.04 - RISULTATO D'ESERCIZIO				
TOTALE PATRIMONIO NETTO	-879.177,03	-1.649.898,35	770.721,32	-47%
SPP.B - FONDI PER RISCHI E ONERI				
SPP.B.03 - ALTRI FONDI PER RISCHI E ONERI				
TOTALE ALTRI FONDI PER RISCHI E ONERI	240.000,00	173.000,00	67.000,00	39%
TOTALE FONDI PER RISCHI E ONERI	240.000,00	173.000,00	67.000,00	39%
SPP.C - TRATTAMENTO DI FINE RAPPORTO				
SPP.C.01.01 - INDENNITA' ANZIANITA' / T.F.R. LAVORO SUBORDINATO	341.725,03	249.728,24	91.996,79	37%
TOTALE TRATTAMENTO DI FINE RAPPORTO	341.725,03	249.728,24	91.996,79	37%
SPP.D - DEBITI				
SPP.D.03 - DEBITI VERSO BANCHE				
TOTALE DEBITI VERSO BANCHE	4.159,77	41.180,83	-37.021,06	-90%
SPP.D.04 - DEBITI VERSO ALTRI FINANZIATORI				
SPP.D.04.01 - DEBITI VERSO I.C.S. PER MUTUI PASSIVI	65.683,92	106.647,04	-40.963,12	-38%
TOTALE DEBITI VERSO ALTRI FINANZIATORI	65.683,92	106.647,04	-40.963,12	-38%
SPP.D.05 - ACCONTI				
SPP.D.05.01 - ACCONTI DA CLIENTI				
TOTALE ACCONTI				
SPP.D.06 - DEBITI VERSO FORNITORI				



FEDERAZIONE CICLISTICA ITALIANA
STATO PATRIMONIALE
ESERCIZIO 2011

Mod. S/A

PASSIVO

Denominazione	A	B	Differenza A - B	
	STATO PATRIMONIALE 2011	STATO PATRIMONIALE 2010	€	%
SPP.D.06.01 - DEBITI VERSO FORNITORI	591.188,40	331.231,39	259.957,01	78%
SPP.D.06.02 - FATTURE DA RICEVERE DA FORNITORI	163.108,23	326.362,53	-163.254,30	-50%
TOTALE DEBITI VERSO FORNITORI	754.296,63	657.593,92	96.702,71	15%
SPP.D.08 - DEBITI VERSO SOCIETA' PARTECIPATE				
SPP.D.08.01 - DEBITI VERSO SOCIETA' PARTECIPATE	6.000,00	12.000,00	-6.000,00	-50%
TOTALE DEBITI VERSO SOCIETA' PARTECIPATE	6.000,00	12.000,00	-6.000,00	-50%
SPP.D.11 - DEBITI ERARIALI				
SPP.D.11.01 - ERARIO C/IMPOSTE	28.006,70	142.314,20	-114.307,50	-80%
SPP.D.11.02 - ERARIO C/TRATTENUTE	123.131,69	113.066,03	10.065,66	9%
TOTALE DEBITI ERARIALI	151.138,39	255.380,23	-104.241,84	-41%
SPP.D.12 - DEBITI VERSO ISTITUTI DI PREVIDENZA E SICUREZZA SOCIALE				
SPP.D.12.01 - I.N.P.S.	71.650,83	65.031,09	6.619,74	10%
SPP.D.12.02 - I.N.A.I.L.				
SPP.D.12.03 - E.N.P.A.L.S.	33.957,54	36.525,59	-2.568,05	-7%
TOTALE DEBITI VERSO ISTITUTI DI PREVIDENZA E SICUREZZA SOCIALE	105.608,37	101.556,68	4.051,69	4%
SPP.D.13 - DEBITI VERSO ALTRI				
SPP.D.13.01 - DEBITI VERSO CONI	20.913,44	31.174,44	-10.261,00	-33%
SPP.D.13.02 - DEBITI VERSO ALTRE FEDERAZIONI	412.068,63	866.903,76	-454.835,13	-52%
SPP.D.13.03 - DEBITI VERSO STATO, REGIONI ED ENTI LOCALI	4.608.710,17	4.734.170,18	-125.460,01	-3%
SPP.D.13.05.01 - DEBITI VERSO COLLABORATORI A PROGETTO				
SPP.D.13.05.02 - DEBITI VERSO COLLABORATORI EX LEGGE 133	4.190,00		4.190,00	
SPP.D.13.05.03 - DEBITI VERSO PROFESSIONISTI		1.281,67	-1.281,67	-100%
SPP.D.13.05.04 - DEBITI VERSO SOCIETA' ED ASSOCIAZIONI SPORTIVE	150.938,56	22.880,00	128.058,56	560%
SPP.D.13.05.05 - DEBITI VERSO TESSERATI	323.274,87	291.824,21	31.450,66	11%
SPP.D.13.05.06 - DEBITI VERSO ARBITRI E COMMISSARI		8.865,79	-8.865,79	-100%
SPP.D.13.05.07 - DEPOSITI CAUZIONALI	34.165,00	1.126,57	33.038,43	2.933%
SPP.D.13.05.08 - ANTICIPAZIONI RICEVUTE DAL CONI	1.729.732,49	2.880.574,63	-1.150.842,14	-40%


**FEDERAZIONE CICLISTICA ITALIANA
STATO PATRIMONIALE
ESERCIZIO 2011**

Mod. S/A

PASSIVO

Denominazione	A	B	Differenza A - B	
	STATO PATRIMONIALE 2011	STATO PATRIMONIALE 2010	€	%
SPP.D.13.05.09 - DEBITI VERSO ALTRI SOGGETTI	59.192,42	50.503,21	8.689,21	17%
SPP.D.13.05.10 - DEBITI A FAVORE DI TERZI	35.752,64	36.874,58	-1.121,94	-3%
SPP.D.13.05.11 - DEBITI VERSO COLLABORATORI	17.354,81	14.537,81	2.817,00	19%
SPP.D.13.05.12 - TRATTENUTE A FAVORE DI TERZI	169.043,86	129.708,09	39.335,77	30%
SPP.D.13.05.13 - SOMME PAGATE CONTO TERZI				
SPP.D.13.05.14 - PARTITE SOSPESE				
SPP.D.13.05.16 - DEBITI v/ COMITATI REGIONALI	106.802,91	58.835,19	47.967,72	82%
SPP.D.13.05.80 - DEBITI PER TRATTENUTE VARIE PER IL PERSONALE DIPENDENTE	3.829,23	3.804,02	25,21	1%
SPP.D.13.05 - DEBITI VERSO ALTRI SOGGETTI	2.634.276,79	3.500.815,77	-866.538,98	-25%
SPP.D.13.90 - DEBITI VERSO PERSONALE GIA' DIPENDENTE FEDERALE	9.148,53	103.972,57	-94.824,04	-91%
SPP.D.13.91 - DEBITI VS. PERSONALE DIPENDENTE EX-CONI SERVIZI SPA	8.719,35	94.278,51	-85.559,16	-91%
SPP.D.13.95 - DEBITI VS. PERSONALE PER F.P.C.	31.240,74	14.910,39	16.330,35	110%
TOTALE DEBITI VERSO ALTRI	7.725.077,65	9.346.225,62	-1.621.147,97	-17%
TOTALE DEBITI	8.811.964,73	10.520.584,32	-1.708.619,59	-16%
SPP.E - RATEI E RISCOINTI				
SPP.E.01 - RATEI E RISCOINTI				
SPP.E.01.01 - Ratei passivi				
SPP.E.01.02 - Riscointi passivi	65.886,50	72.003,50	-6.117,00	-8%
TOTALE RATEI E RISCOINTI	65.886,50	72.003,50	-6.117,00	-8%
TOTALE RATEI E RISCOINTI	65.886,50	72.003,50	-6.117,00	-8%
TOTALE STATO PATRIMONIALE PASSIVO	8.580.399,23	9.365.417,71	-785.018,48	-8%