

**FEDERAZIONE
CICLISTICA
ITALIANA**



BILANCIO D'ESERCIZIO

AL 31 DICEMBRE 2012

RELAZIONE DEL PRESIDENTE FEDERALE

Il bilancio d'esercizio 2012 è stato predisposto in conformità agli schemi, ai principi e ai criteri emanati dal CONI e sulla base del regolamento di amministrazione della Federazione Ciclistica Italiana.

Il bilancio d'esercizio è composto:

- dallo stato patrimoniale,
- dal conto economico,
- dalla nota integrativa,

Ed è accompagnato:

- dalla relazione del Collegio dei Revisori dei Conti;
- dalla presente relazione sulla gestione 2012.

LA SITUAZIONE ECONOMICO-FINANZIARIA

Il bilancio dell'esercizio 2012, ultimo del Piano di Risanamento 2010-2012, ha confermato le previsioni per quanto concerne gli aspetti economico-finanziari, la Federazione ha pienamente raggiunto l'obiettivo di ripianare il deficit patrimoniale.

Previsione economica e risultato d'esercizio 2012

Prima di passare all'analisi dell'attività e dei dati di bilancio, vorrei iniziare dal risultato dell'esercizio che evidenzia un utile di € 627.191,90= sostanzialmente in linea con quanto previsto dal piano di risanamento 2010-2012.

Propongo quindi al Consiglio Federale che l'utile d'esercizio sia destinato per € 156.436,03= alla copertura del deficit patrimoniale e € 470.755,87= a riserva disponibile.

Come per i precedenti esercizi, il risultato positivo è stato raggiunto grazie ad un'attenta e oculata gestione con particolare riguardo al contenimento dei costi.

Questa politica economica, necessaria per il conseguimento degli obiettivi di risanamento concordati con il CONI, ha comunque garantito il regolare svolgimento dei programmi di attività sportiva.

UN BILANCIO DEL 2012

Il 2012 è stato l'anno dei Giochi Olimpici di Londra, il traguardo più importante, l'obiettivo del lavoro di un intero quadriennio, va detto con onestà che i risultati non ci hanno premiato in modo particolare nel settore strada e pista. La corsa in linea maschile è sembrata una partita a scacchi contro lo squadrone britannico, superfavorito sul circuito disegnato a misura per il suo leader Cavendish. I padroni di casa hanno perso ma nella bagarre finale tra i più attivi c'erano anche i nostri azzurri.

Nella cronometro individuale maschile Marco Pinotti è stato stupendo, certo contano le medaglie, ma il suo quinto posto vale davvero una medaglia in una specialità così difficile e selettiva.

Nella corsa in linea femminile la squadra azzurra non ha potuto ripetere l'impresa degli ultimi mondiali quando è riuscita a imbrigliare la fenomenale olandese Marianne Vos, probabilmente la ciclista più forte in assoluto apparsa sulla scena mondiale negli ultimi anni. Apprezzabile comunque il quinto posto della due volte iridata Giorgia Bronzini e il comportamento di tutta la squadra azzurra.

Nella pista sapevamo di dover pagare lo scotto della cancellazione dal programma olimpico di specialità storicamente più adatte ai nostri atleti. Avremo potuto qualificare almeno altri due atleti nella corsa a punti femminile e maschile. In attesa di tornare competitivi in specialità più tecniche, il gap nella velocità è ancora grande, ma non mancano segnali confortanti nell'inseguimento a squadre donne e uomini, avevamo soltanto una carta da giocare: Elia Viviani, uomo da medaglia nella nuova specialità dell'omnium. Dopo cinque delle sei prove l'azzurro era sul podio. Gli è stata fatale l'ultima prova, il km da fermo. Per pochi punti è scivolato al sesto posto, ma il ragazzo merita un plauso per quanto ha fatto durante l'intera stagione e spero che voglia prendersi una rivincita in questa disciplina.

Il fuoristrada ci ha regalato l'unica medaglia nel cross-country maschile, il capolavoro di Marco Aurelio Fontana che ha conquistato uno splendido bronzo. Il finale di gara corso senza sellino ha stupito ed entusiasmato gli sportivi di tutto il mondo. E dietro Fontana c'è un gruppo in rapida ascesa, guidato da Gerhard Kerschbaumer, che ha sfiorato la top-ten al suo esordio olimpico.

In campo femminile Eva Lechner non si è espressa al meglio a Londra, ma la bolzanina ha classe da vendere ed è una colonna della staffetta iridata ed europea e seguita a ruota da un gruppo di giovani emergenti.

Infine, abbiamo centrato l'obiettivo della qualificazione anche nel Bmx con Manuel De Vecchi, che ha ottenuto un piazzamento onorevole considerato il campo dei parenti. Per avvicinare le nazioni più avanzate dobbiamo insistere molto sulla creazione d'impianti di base e sul coinvolgimento delle scuole.

Il lavoro di questi anni ha trovato il più alto compenso nelle dieci medaglie conquistate ai Giochi Paralimpici, manifestazione che ha tra l'altro riscosso un successo di pubblico e mediatico impressionante. I nostri atleti meritano tutti la gratitudine e l'ammirazione degli sportivi. Ricordiamo i 4 ori: 1 con il Tandem dei fratelli Ivano e Luca Pizzi nella Road Race, 2 con Alessandro Zanardi (H 4 road race e time trial) ed 1 con Roberto Bargna (C 3 road race); 3 argenti: 1 con il Tandem dei fratelli Pizzi nella Time Trial, 1 con Giorgio Farroni (Mixed T1 – T2 road race) e 1 nella Mixed H1 – 4 Team Relay con Francesca Fenocchio, Vittorio Podestà e Alessandro Zanardi; 3 bronzi: 2 con Vittorio Podestà (H 2 time trial e road race) ed 1 con Michele Pittacolo (C4 road race).

Anche nelle altre manifestazioni di rilevanza internazionale il ciclismo italiano si è comunque fatto onore, un grazie particolare agli atleti e ai loro tecnici, che complessivamente hanno conquistato 36 medaglie ai mondiali, europei e giochi olimpici tra strada, pista, fuoristrada e settore Paralimpico.

Risultati importanti, che acquisiscono ancora più rilievo perché ottenuti da una generazione di giovani atleti ancora in fase di crescita e maturazione.

LA FORZA ASSOCIATIVA

Si poteva ragionevolmente temere che la convergenza di fattori negativi avrebbe causato una regressione del nostro movimento, al contrario i numeri evidenziano che anche nel quadriennio 2009-2012 siamo riusciti a mantenere il trend di crescita.

Nel complesso i tesserati praticanti (giovannissimi, agonisti e amatori) sono aumentati dai circa 57.000 del 2005 ai 69.687 del 2012.

A fronte dell'aumento dei tesserati corrisponde una lieve contrazione delle società affiliate perché le stesse hanno ottimizzato le risorse disponibili a vantaggio della qualità rispetto alla quantità in funzione di una consistenza strutturale in grado di supportare l'attività di un maggior numero di atleti. Lo stesso discorso vale per le manifestazioni organizzate sul territorio, con il forte incremento di quelle fuoristrada e il parziale assorbimento dell'ipertrofica espansione delle gare su strada a vantaggio della sicurezza e dei contenuti tecnici.

L'analisi disaggregata dei dati mostra che gli atleti agonisti (da esordienti a élite, esclusi i professionisti) sono aumentati lentamente, ma costantemente in otto anni.

Sono passati dai circa 8900 del 2005 ai 9951 del 2009 fino ai 10.086 del 2012, così suddivisi: Esordienti 3656, di cui 491 donne; Allievi 2952, di cui 351 donne; Juniores 1748, di cui 155 donne; Under 1078; Elite 602, di cui 210 donne. Ovviamente la crescita rallenta nel transito dall'una all'altra categoria. Il fenomeno dell'abbandono precoce entro certi limiti è fisiologico in ogni disciplina sportiva, nel ciclismo intervengono anche fattori specifici quali la preoccupazione delle famiglie per la sicurezza soprattutto negli allenamenti e l'avviamento troppo precoce all'agonismo esasperato e unidirezionale verso l'attività su strada, con tutte le sollecitazioni e le esigenze che ciò comporta. La fascia di età più delicata rimane nel passaggio dalla categoria Allievi a quella Juniores.

Nell'ultimo quadriennio risultano sostanzialmente stabili le due categorie che avevano fatto registrare il maggiore trend di crescita nel quadriennio precedente, vale a dire gli Amatori e i Giovanissimi. Questi ultimi presentano però due dati in apparente contrasto con lo stallo dei tesserati: l'ulteriore aumento delle società giovanili dalle 928 del 2009 alle 963 del 2012 ed il numero degli iscritti nella categoria Promozionale Giovanile, che ha addirittura quadruplicato i tesserati dai 671 del 2009 ai 2.743 del 2012. Se interpretiamo correttamente i numeri, ci rendiamo conto che in realtà il bacino dal quale traiamo linfa continua ad allargarsi.

Dal 2005 il trend negativo che durava da anni è stato invertito, i Giovanissimi G1-G6 sono tornati a crescere sopra quota diecimila, nell'ultimo triennio, dal 2010 al 2012, la media si è stabilizzata intorno ai 12.500.

Come detto, è cresciuta in modo esponenziale la categoria Promozione, che riguarda i giovanissimi impegnati in attività ludiche, senza Giudici e classifiche, coperti da assicurazione gratuita dalla FCI. Sommando il loro numero si sale a 15.109 giovanissimi gestiti nell'ambito federale nel 2012, il numero più alto da oltre quindici anni.

Il corrispondente aumento delle Società che praticano esclusivamente l'attività giovanile indica che le nuove arrivate si sono dedicate in prevalenza all'attività promozionale esclusivamente ludica e didattica, mosse sia da motivi economici sia da un diverso approccio culturale che si può tradurre così: mettiamo il maggior numero possibile di bambini sulla bicicletta e facciamoli pedalare.

Molti di loro potranno poi proseguire nell'attività federale organizzata dalle categorie G1 a G6, secondo le nuove regole di avviamento progressivo e polivalente all'agonismo.

Infine, l'obiettivo è anche quello di mantenere legati al nostro ambiente il maggior numero possibile di giovani, a prescindere dalla selezione futura dei talenti, per favorire anche il ricambio generazionale delle altre figure che operano nel ciclismo quali dirigenti, organizzatori, giudici e tecnici.

LA FCI GUARDA AI GIOVANI

Sappiamo che per vincere la concorrenza delle altre discipline sportive dobbiamo assolutamente riacquistare la fiducia della gente, dissipare con risposte precise e convincenti la preoccupazione delle famiglie su tre punti fondamentali, moralità e valori dell'ambiente, salute psico-fisica dei praticanti e sicurezza dentro e fuori le manifestazioni.

Nel mio secondo mandato, la Federazione, sempre più convinta che fosse urgente affrontare il problema alle radici e non solo al livello di vertice, ha convocato nel 2011 i suoi "Stati Generali" avviando una vera e propria "svolta culturale". Bisognava correggere mentalità, abitudini, comportamenti diffusi che favoriscono deviazioni pericolose anche per la salute degli atleti. La tesi è che si possa e si debba intervenire nell'ambiente ciclistico con gli stessi criteri usati per risanare ambienti compromessi da cattive pratiche. Che si possa e si debba ristabilire l'equilibrio "ecologico" che consente l'espansione e la crescita. Noi dobbiamo offrire al pubblico un prodotto con il bollino DOC. Il presupposto di tale intervento era la conoscenza esatta delle situazioni da perfezionare. Abbiamo tratto indicazioni preziose dall'esperienza pilota del GiroBio e dall'indagine Pogas sui rapporti interni tra le figure operanti nelle società ciclistiche (di particolare rilievo quelle del

Direttore Sportivo e del medico sociale) e sulle relazioni tra queste e l'ambiente circostante (famiglie, scuola, istituzioni, etc.). Queste indagini hanno fornito le informazioni necessarie per definire le nostre scelte future come ad esempio le nuove norme sull'attività giovanile, l'attività polivalente e l'approccio a una forma di agonismo graduale meno esasperato.

Il Consiglio Federale, già nel 2011, ha istituito il Gruppo di Lavoro Intersettoriale finalizzato all'elaborazione di proposte dirette allo sviluppo del ciclismo giovanile. Il Gruppo di Lavoro composto da tutti i Settori Federali (strada, pista, fuoristrada, centro studi e settore giovanile) con la presenza dei rispettivi referenti del Consiglio Federale, dei responsabili e dai segretari e coordinatori di ciascuna area.

Al termine del lavoro, è stato elaborato un documento unico che contiene le modifiche alle norme attuative della categoria Giovanissimi, la revisione delle norme per l'attività strada e fuoristrada delle categorie Esordienti, Allievi e Juniores, il Progetto Vivai, il Progetto Scuole di Ciclismo e il Progetto Coordinatori Tecnici Regionali Giovanili, tutte norme entrate in vigore nella stagione agonistica 2012.

Per la prima volta tutte le Commissioni sono state coinvolte in un progetto intersettoriale, frutto dell'attenta analisi dei dati e delle esperienze positive fatte sul territorio. Le nuove norme, presentate nella Conferenza *"La F.C.I. guarda ai giovani"* del febbraio 2012, si propongono l'approccio ludico dei giovanissimi alla pratica ciclistica, senza precoci richieste prestantive alla ricerca del "risultato a tutti i costi"; Il successivo equilibrato avviamento all'agonismo, che favorisca la crescita e la maturazione dei giovani talenti secondo i criteri di polivalenza e interazione tra le varie specialità del ciclismo, pista, abilità, fuoristrada e strada, adottati con successo dalle nazioni più avanzate; Il blocco dell'attività per quattro domeniche al fine di consentire la partecipazione alle specialità alternative; la moltiplicazione dei centri di avviamento e formazione di vivai basata sull'interazione tra le società giovanili e di categoria superiore; l'istituzione del coordinatore tecnico regionale giovanile, figura base dell'attività a livello territoriale.

Stiamo inoltre lavorando per un ciclismo che sappia rinnovarsi dal punto di vista strutturale, organizzativo e tecnico guardando alle esperienze delle nazioni oggi all'avanguardia, per questo stiamo formando i tecnici di ultima generazione, laureati e in possesso delle nozioni più aggiornate in tema di preparazione, alimentazione e assistenza degli atleti. Un elemento su cui crediamo molto è l'interazione tra i diversi settori e la figura dell'atleta polivalente, competitivo su strada, su pista e fuoristrada.

Infine, da rilevare, tutte le iniziative messe in campo dalla Federazione per un'azione di contrasto al fenomeno doping, senza compromessi sia dal punto di vista preventivo e normativo. Desideriamo che tali interventi possano favorire una svolta culturale che sia sempre più diffusa e condivisa da parte degli affiliati e dei tesserati.

GRANDI EVENTI IN ITALIA

Come più volte evidenziato, i grandi eventi sono a mio avviso il volano per la promozione sul territorio e per far crescere la sensibilità e l'attenzione nei confronti della bicicletta. Abbiamo verificato che l'attrazione verso il mondo della bicicletta aumenta in proporzione alla domanda sempre più diffusa di una migliore qualità della vita. E' evidente come questa necessità sia collegata a esigenze ormai inderogabili, quali la lotta all'inquinamento, la mobilità pulita, il risparmio energetico, la difesa della salute e dell'ambiente. I grandi eventi sono in questo senso una risorsa preziosa.

Nel 2012 abbiamo ospitato a Montichiari (BS) il Campionato Europeo Deryn su pista, a Roma una prova di Coppa del Mondo di ciclismo Paralimpico, in Val di Sole (Tn) una prova di Coppa del Mondo di MTB e a Barletta (BAT) il Campionato Europeo master di ciclocross. La prova di Coppa del Mondo su strada a Cittiglio (VA) è ormai una "classica" del calendario femminile UCI.

Queste assegnazioni rafforzano l'eccellenza del nostro patrimonio organizzativo e il prestigio di cui godiamo in sede internazionale.

GRANDI RISULTATI

Le medaglie conquistate nel 2012 sono state come consuetudine celebrate nel Giro d'Onore, svoltosi nel dicembre scorso presso il Salone d'onore del CONI. Tutti gli azzurri sono stati premiati, dalla medaglia olimpica Marco Aurelio Fontana, bronzo ai Giochi Olimpici di Londra, ad Alessandro Zanardi, Roberto Bargna, Ivano e Luca Pizzi, Giorgio Farroni, Vittorio Podestà, Michele Pittacolo e Francesca Fenocchio, medagliati alle Paralimpiadi, agli altri podi della strada, della pista, del fuoristrada e del paraciclismo.

Il ciclismo festeggia sempre i suoi campioni, molti altri riconoscimenti sono stati consegnati a tutti gli atleti e i tecnici azzurri che si sono distinti con merito in tutte le discipline del ciclismo, in tutte le categorie, dagli juniores ai professionisti, con particolare risalto agli atleti Paralimpici, che tante soddisfazioni hanno saputo regalare all'Italia.

Nel dettaglio tutte le medaglie:

GIOCHI OLIMPICI – LONDRA (Gran Bretagna)

1 bronzo, Marco Aurelio Fontana (cross-country MTB – élite)

MONDIALI STRADA – LIMBURG (Olanda)

1 bronzo, Elisa Longo Borghini (gara in linea – élite donne)

1 bronzo, Anna Zita Stricker (gara in linea - juniores donne)

EUROPEI STRADA – GOES (Olanda)

1 argento, Anna Zita Stricker (gara in linea - juniores donne)

1 argento, Barbara Guarischi (gara in linea – U23 donne)

1 bronzo, Elisa Longo Borghini (crono – U23)

1 bronzo, Davide Ballerini (gara in linea – jrs uomini)

EUROPEI PISTA – ANADIA (Portogallo)

1 oro, Arianna Fidanza (corsa a punti jrs donne)

1 oro, Matteo Alban – Riccardo Donato (madison jrs uomini)

1 oro, Francesco Castegnaro (scratch jrs uomini)

1 argento, Elena Cecchini (corsa a punti U23 donne)

1 bronzo, Natasha Grillo (corsa a punti jrs donne)

1 bronzo, Cecchini – Confalonieri- Donato – Vannucci (inseguimento a squadre donne U23)

1 bronzo, Covrig – Fidanza – Maltese (inseguimento a squadre donne jrs)

1 bronzo, Maria Giulia Confalonieri (corsa a punti U23 donne)

1 bronzo, Matteo Alban (corsa a punti jrs uomini)

1 bronzo, Michela Pavin (omnium jrs donne)

1 bronzo, Jakub Mareczko (scratch jrs uomini)

EUROPEI PISTA ELITE – MONTICHIARI (Italia)

1 oro, Davide Viganò – pilota Cordiano Dagnoni (Derny)

MONDIALI MTB XC – LEOGANG SAALFELDEN (Austria)

1 oro, Luca Braidot – Fontana – Lechner - Schmid (Team Relay)
1 bronzo, Daniele Braidot (U23 uomini)

EUROPEI MTB XC – MOSCA (Russia)

1 oro, Bertolini - Luca Braidot – Casagrande - Lechner (Team Relay)
1 bronzo, Luca Braidot (U23 uomini)

PARALIMPIADI – LONDRA (Gran Bretagna)

1 oro, Alex Zanardi (handbike, crono H4)
1 oro, Alex Zanardi (handbike, corsa in linea H4)
1 oro, Roberto Bargna (corsa in linea C1/3)
1 oro, Ivano Pizzi – Luca Pizzi (tandem)
1 argento, Ivano Pizzi – Luca Pizzi (tandem crono)
1 argento, Giorgio Farroni (corsa in linea T2)
1 argento, Fenocchio – Podestà - Zanardi (Team Relay)
1 bronzo, Vittorio Podestà (handbike, crono H2)
1 bronzo, Vittorio Podestà (handbike, corsa in linea H2)
1 bronzo, Michele Pittacolo (corsa in linea C4/5)

PARACICLISMO MONDIALI – LOS ANGELES (USA)

1 argento, Andrea Tarlao (scratch)
1 bronzo, Fabrizio Macchi (inseguimento ind. C2)
1 bronzo, Andrea Tarlao (inseguimento ind.C5)

IMPIANTISTICA

Il velodromo coperto di Montichiari (Brescia) rimane la struttura portante di tutta l'attività, impianto nel quale svolgiamo con regolarità tutta la preparazione indoor e ove si svolgono gare di ogni tipo, dalle regionali ai grandi eventi di rilevanza internazionale.

Nel corso del 2012 sono state inoltre avviate le procedure per l'individuazione dell'area per la costruzione del Velodromo di Treviso, la cui realizzazione sarà possibile grazie al contributo assegnato dalla Presidenza del Consiglio dei Ministri.

Con non poche difficoltà siamo riusciti a tenere in funzione i 32 Centri di Avviamento alla Pista, operanti nella quasi totalità dei velodromi presenti sul territorio.

Per quanto riguarda gli impianti sportivi, siamo in grado di proporre dei progetti per impianti per la pratica del BMX e circuiti ciclabili a disposizione di tutti i comuni.

Riteniamo inoltre siano facilmente realizzabili anche percorsi di mountain bike in aree verdi, un ambiente sano e sicuro per la pratica del ciclismo.

PARTECIPAZIONI IN SOCIETA'

La Federazione Ciclistica Italiana detiene l'intero capitale della Società Ciclistica Servizi S.r.l., società che si occupa prevalentemente di consulenza nel settore dell'impiantistica sportiva e fornisce i servizi relativi alla gestione della testata giornalistica "Il Mondo del Ciclismo". I rapporti tra la FCI e la Società sono regolati da apposita convenzione.

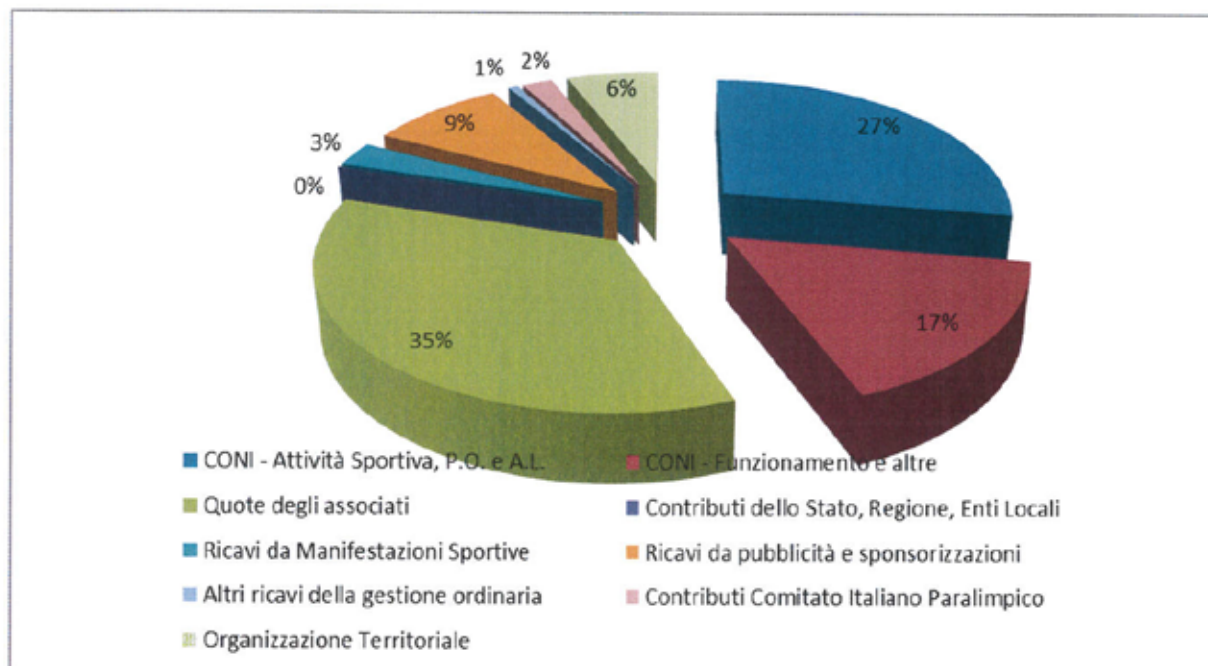
La Federazione è inoltre socia di Federsport S.r.l., società che riunisce numerose federazioni sportive ed ha lo scopo di organizzare convegni su tematiche di interesse comune e ricercare interlocutori istituzionali e commerciali.

Infine, la FCI insieme alla Fondazione San Raffaele del Monte Tabor e la A.S.D. Petit Velò hanno costituito una società temporanea di scopo per la gestione del portale "Vai in Bici", il sito dedicato al mondo della bicicletta, rivolto ad appassionati, amatori e professionisti che intendono avvalersi di nuovi mezzi tecnologici per poter gustare appieno la pratica dell'attività ciclistica.

**BILANCIO D'ESERCIZIO 2012
VALORE DELLA PRODUZIONE**

Descrizione Obiettivo	Saldo al 31/12/2012	%
CONI - Attività Sportiva, P.O. e A.L.	€ 4.534.821,82	28%
CONI - Funzionamento e altre	€ 2.733.674,94	17%
Quote degli associati	€ 5.839.198,57	35%
Contributi dello Stato, Regione, Enti Locali	€ 4.796,00	0%
Ricavi da Manifestazioni Sportive	€ 468.838,24	3%
Ricavi da pubblicità e sponsorizzazioni	€ 1.451.479,21	9%
Altri ricavi della gestione ordinaria	€ 107.317,67	1%
Contributi Comitato Italiano Paralimpico	€ 332.234,00	2%
Organizzazione Territoriale	€ 994.675,72	6%
Totale del Valore della Produzione	€ 16.467.036,17	100%

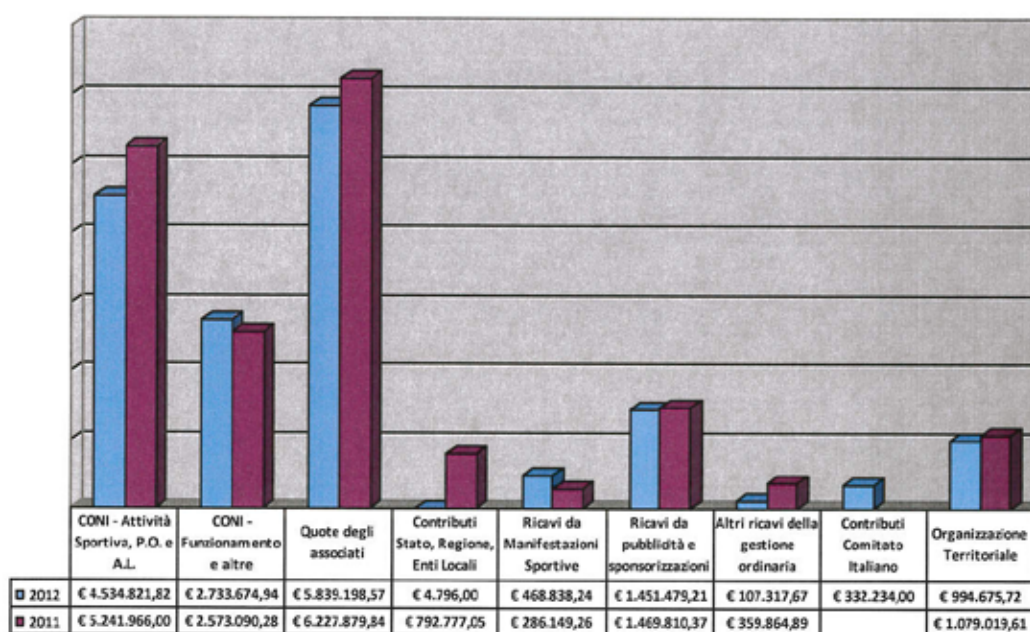
Di seguito una rappresentazione grafica del valore della produzione:



Rispetto al precedente esercizio, in sintesi si evidenziano le seguenti variazioni:

Descrizione Obiettivo	Saldo al 31/12/2012	Saldo al 31/12/2011	Differenza	%
CONI - Attività Sportiva, P.O. e A.L.	€ 4.534.821,82	€ 5.241.966,00	-€ 707.144,18	-13%
CONI - Funzionamento e altre	€ 2.733.674,94	€ 2.573.090,28	€ 160.584,66	6%
Quote degli associati	€ 5.839.198,57	€ 6.227.879,84	-€ 388.681,27	-6%
Contributi Stato, Regione, Enti Locali	€ 4.796,00	€ 792.777,05	-€ 787.981,05	-99%
Ricavi da Manifestazioni Sportive	€ 468.838,24	€ 286.149,26	€ 182.688,98	64%
Ricavi da pubblicità e sponsorizzazioni	€ 1.451.479,21	€ 1.469.810,37	-€ 18.331,16	-1%
Altri ricavi della gestione ordinaria	€ 107.317,67	€ 359.864,89	-€ 252.547,22	-70%
Contributi Comitato Italiano Paralimpico	€ 332.234,00		€ 332.234,00	
Organizzazione Territoriale	€ 994.675,72	€ 1.079.019,61	-€ 84.343,89	-8%
Totale del Valore della Produzione	€ 16.467.036,17	€ 18.030.557,30	-€ 1.563.521,13	-9%

Di seguito una rappresentazione grafica della tabella di confronto del Valore della Produzione 2012-2011:



I contributi del CONI sono diminuiti complessivamente di oltre 540 mila euro rispetto all'esercizio 2011. La riduzione è la conseguenza della rimodulazione dei contributi CONI secondo i nuovi parametri stabiliti dalla Giunta esecutiva. In lieve aumento i contributi finalizzati alla copertura dei costi del personale federale e per quello ex CONI Servizi SpA per effetto delle dinamiche sul costo del lavoro e per il definitivo passaggio nell'ottobre scorso di tutte le unità lavorative alle dipendenze della Federazione.

Le quote degli associati hanno subito complessivamente un normale decremento (-6%) per quanto concerne le quote di affiliazione e le tasse gara. In controtendenza le quote di tesseramento e le quote d'iscrizione ai corsi.

Non confrontabile il dato relativo ai contributi dallo Stato, Regioni ed Enti locali in quanto nel 2011 furono organizzati eventi straordinari finanziati dal Ministero dell'Ambiente, della Tutela del Territorio e del Mare e dalla Regione Siciliana.

Per quanto concerne i ricavi da sponsorizzazione e pubblicità, si evidenzia una diminuzione complessiva di circa 18 mila euro (-1%), dato più che positivo se si considera la difficile situazione economica generale.

In dettaglio i ricavi da sponsorizzazione e pubblicità per il 2012 si riferiscono ai seguenti Sponsor e Fornitori ufficiali della federazione:

Sponsor Istituzionali	Importo
	Totale € 158.475,84

Fornitori ufficiali della Federazione	Importo
	Totale € 1.293.003,37

I ricavi da manifestazioni internazionali risultano in aumento rispetto al precedente esercizio (+ 30%) per l'incremento della quota di competenza del contributo per l'assegnazione dei Mondiali Toscana 2013.

I ricavi da manifestazioni nazionali sono invece aumentati di oltre 160 mila euro, principalmente per l'accordo con la Provincia di Trento per l'organizzazione della Settimana Tricolore 2012 e la nuova partnership con R.C.S. Sport. Tale incremento riguarda i soli contributi da altre organizzazioni, mentre i diritti televisivi sono diminuiti di 12 mila euro per penali sul contratto RAI a causa dell'annullamento di alcune manifestazioni.

Gli altri ricavi della gestione ordinaria, non più confrontabili con l'esercizio precedente per una diversa allocazione dei contributi per l'attività Paralimpica, risultano in aumento per la voce "recuperi e rimborsi" e includono il contributo di 45 mila euro per la realizzazione del progetto "Sicuramente in Bici".

Nel nuovo obiettivo richiesto dal CONI sono indicati esclusivamente i contributi del Comitato Italiano Paralimpico, in aumento rispetto al precedente esercizio. Tali contributi sono destinati a finanziare l'attività Paralimpica e a essa sono stati interamente finalizzati.

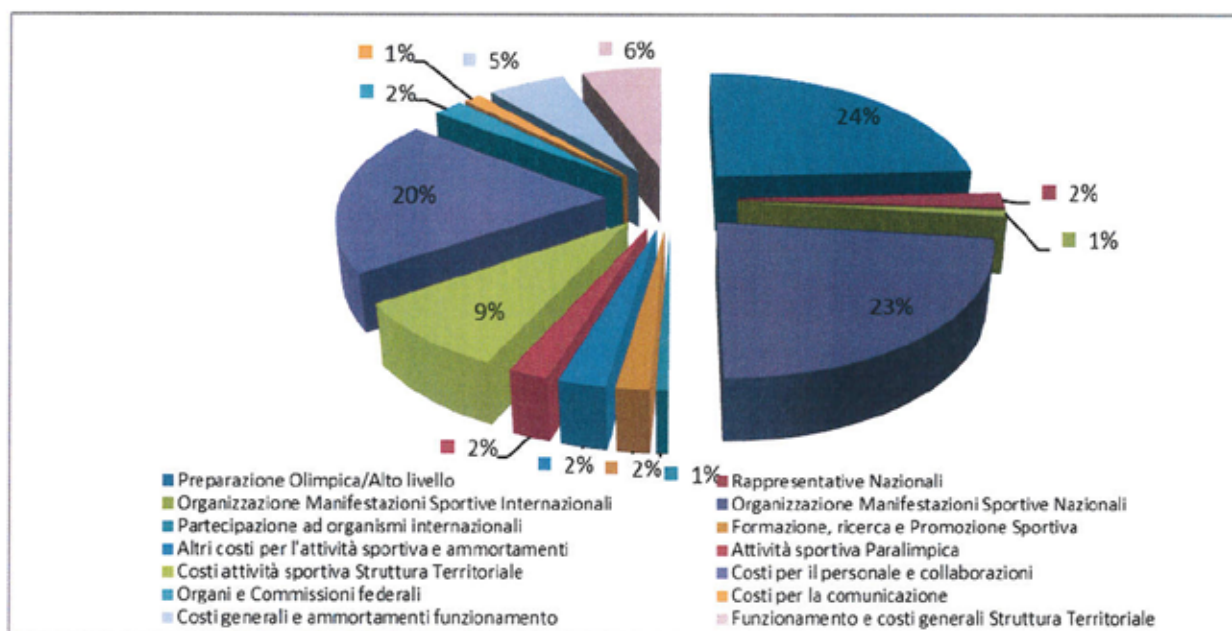
In conclusione, da rilevare una fisiologica riduzione dei ricavi propri dei Comitati Regionali (-8%), complessivamente di circa 84 mila euro. Dai dati emerge la difficoltà di reperire risorse per l'organizzazione di manifestazioni sportive. Tali ricavi sono comunque stati interamente destinati a finanziare l'attività sportiva degli Organi Territoriali.

COSTO DELLA PRODUZIONE

I costi della produzione si riferiscono alle attività tecnico-sportive realizzate dalla Federazione ed alle spese di funzionamento della struttura centrale e territoriale.

Descrizione	Importo	%
Attività sportiva centrale		
Preparazione Olimpica/Alto livello	€ 3.794.168,00	24%
Rappresentative Nazionali	€ 295.152,69	2%
Organizzazione Manifestazioni Sportive Internazionali	€ 122.696,19	1%
Organizzazione Manifestazioni Sportive Nazionali	€ 3.625.496,11	23%
Partecipazione ad organismi internazionali	€ 96.972,41	1%
Formazione, ricerca e Promozione Sportiva	€ 259.078,75	2%
Altri costi per l'attività sportiva e ammortamenti	€ 378.437,81	2%
Attività sportiva Paralimpica	€ 322.477,01	2%
Costi attività sportiva Struttura Territoriale	€ 1.350.301,48	9%
Totale Attività Sportiva	€ 10.244.780,45	65%
Funzionamento e costi generali attività centrale		
Costi per il personale e collaborazioni	€ 3.089.925,62	20%
Organi e Commissioni federali	€ 340.195,89	2%
Costi per la comunicazione	€ 195.740,35	1%
Costi generali e ammortamenti funzionamento	€ 879.461,27	6%
Funzionamento e costi generali Struttura Territoriale	€ 907.199,66	6%
Totale Funzionamento e Costi Generali	€ 5.412.522,79	35%
TOTALE COSTO DELLA PRODUZIONE	€ 15.657.303,24	100%

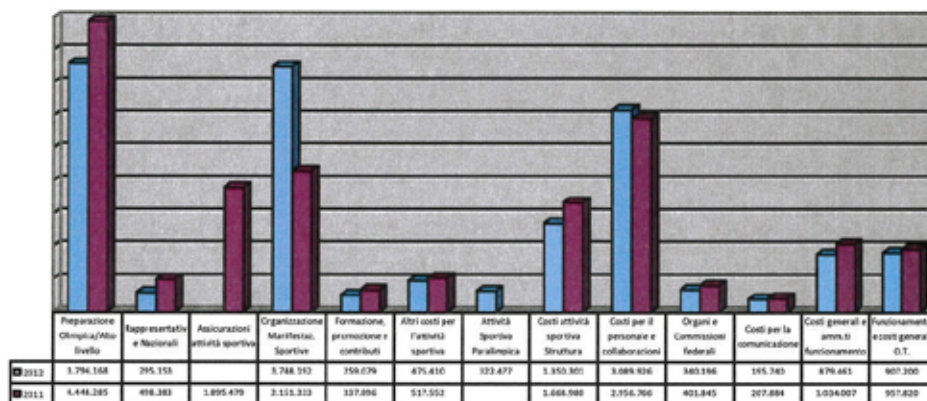
Di seguito una rappresentazione grafica del costo della produzione:



Rispetto al precedente esercizio, in sintesi si evidenziano le seguenti variazioni:

Descrizione Obiettivo	Saldo al 31/12/2012	Saldo al 31/12/2011	Differenza	%
Preparazione Olimpica/Alto livello	€ 3.794.168,00	€ 4.448.285,17	-€ 654.117,17	-15%
Rappresentative Nazionali	€ 295.152,69	€ 498.383,35	-€ 203.230,66	-41%
Assicurazioni attività sportiva		€ 1.895.479,07	-€ 1.895.479,07	-100%
Organizzazione Manifestaz. Sportive Intern.li e naz.li	€ 3.748.192,30	€ 2.151.332,99	€ 1.596.859,31	74%
Formazione e ricerca, promozione e contributi	€ 259.078,75	€ 337.896,04	-€ 78.817,29	-23%
Altri costi per l'attività sportiva ed ammortamenti	€ 475.410,22	€ 517.551,91	-€ 42.141,69	-8%
Attività Sportiva Paralimpica	€ 322.477,01	€	€ 322.477,01	
Costi attività sportiva Struttura Territoriale	€ 1.350.301,48	€ 1.668.979,48	-€ 318.678,00	-19%
Costi per il personale e collaborazioni	€ 3.089.925,62	€ 2.956.766,20	€ 133.159,42	5%
Organi e Commissioni federali	€ 340.195,89	€ 401.845,33	-€ 61.649,44	-15%
Costi per la comunicazione	€ 195.740,35	€ 207.883,80	-€ 12.143,45	-6%
Costi generali e amm.ti funzionamento	€ 879.461,27	€ 1.034.006,24	-€ 154.544,97	-15%
Funzionamento e costi generali Struttura Territoriale	€ 907.199,66	€ 957.820,17	-€ 50.620,51	-5%
Totale del Costo della Produzione	€ 15.657.303,24	€ 17.076.229,75	-€ 1.418.926,51	-8%

Di seguito una rappresentazione grafica della tabella di confronto del Costo della Produzione 2012-2011:



Per quanto riguarda il costo della produzione, si rappresentano le risorse utilizzate per la realizzazione delle attività sportive e di funzionamento, in particolare si evidenzia che il contributo del CONI per la Preparazione Olimpica/AL è integralmente destinato alla copertura dei costi riguardanti la Preparazione Olimpica e Alto livello.

La razionalizzazione dei costi non ha purtroppo risparmiato l'attività sportiva che, costi assicurativi a parte, ha subito una notevole diminuzione. La riduzione non ha comunque inciso sull'attività delle squadre nazionali di alto livello in quanto le economie sono state effettuate sull'acquisto di materiale sportivo e sull'attività delle rappresentative nazionali, esclusivamente in specialità non presenti nel programma olimpico.

Abbiamo invece dovuto far fronte a un notevole aumento dei costi assicurativi (+ 31%), con un esborso di oltre 590 mila euro rispetto al precedente esercizio.

Rispetto al 2011, negli altri costi per l'attività sportiva, risultano in diminuzione i costi per l'organizzazione delle manifestazioni sportive nazionali per effetto, come già detto, degli eventi straordinari organizzati grazie agli accordi con il Ministero dell'Ambiente e con la Regione Siciliana.

I costi generali e di funzionamento dell'attività centrale hanno subito complessivamente una riduzione (-2%). Nel dettaglio, i costi del personale e collaborazioni in lieve aumento (+9%) per effetto dell'assorbimento di personale proveniente da Coni Servizi. In diminuzione invece organi e commissioni federali (-15%), i costi per la comunicazione (-6%), e i costi generali (-9%).

Tali positivi risultati sono la conseguenza di un'attenta politica di risparmio attuata dalla Federazione al fine del perseguimento del risultato d'esercizio idoneo al risanamento del deficit patrimoniale, nel rispetto del piano di risanamento attuato dal consiglio federale.

ATTIVITA' PARALIMPICA

I contributi concessi dal C.I.P. sono stati integralmente utilizzati per finanziare l'attività Paralimpica. I costi riguardanti tali attività sono ricompresi nei nuovi obiettivi voluti dal CONI per la Preparazione Paralimpica e Attività Sportiva Paralimpica. Il dettaglio dell'utilizzo delle somme concesse sarà oggetto di apposita relazione, così come richiesto dal Comitato Italiano Paralimpico.

ORGANIZZAZIONE TERRITORIALE

I costi sostenuti dall'Organizzazione Territoriale subiscono un'inevitabile contrazione a causa, come detto, delle minori entrate proprie. Per quanto riguarda l'attività agonistica è comunque garantita quella delle Rappresentative Regionali, mentre subiscono i tagli maggiori gli interventi a favore delle manifestazioni sportive (-32%) e i corsi di formazione (-11%). In diminuzione anche i costi generali e di funzionamento (-5%), segnale comunque di attenzione da parte dei Presidenti Regionali sull'utilizzo delle risorse finanziarie.

CONCLUSIONI

Come detto nelle premesse, il risultato d'esercizio 2012 evidenzia un utile di euro 627.191,90=, risultato più che soddisfacente considerate le risorse disponibili. Tale utile si propone vada a copertura delle perdite dei precedenti esercizi per euro 156.436,03= mentre la parte residua di euro 470.755,87= inclusa tra le risorse disponibili, per non penalizzare ulteriormente l'attività dell'esercizio 2013.

Roma, 17 aprile 2012

IL PRESIDENTE



RELAZIONE DEL COLLEGIO DEI REVISORI DEI CONTI



FEDERAZIONE CICLISTICA ITALIANA

Il Collegio dei Revisori dei Conti

Allegato al verbale n. 10
del 22 aprile 2013

**RELAZIONE DEL COLLEGIO DEI REVISORI DEI CONTI
AL
BILANCIO D'ESERCIZIO CHIUSO AL 31 DICEMBRE 2012**

PREMESSA

CONTROLLO AMMINISTRATIVO-GESTIONALE

CONTROLLO CONTABILE

RELAZIONE DEL PRESIDENTE

NOTA INTEGRATIVA

ANALISI DELLE RISULTANZE DI BILANCIO

VERIFICA DEI CREDITI, DEI DEBITI E FONDO RISCHI ED ONERI

PARTECIPAZIONI

CONSIDERAZIONI

GIUDIZIO E PARERE



Federazione Sportiva Nazionale
riconosciuta dal Coni

Stadio Olimpico • Curva Nord 00135 Roma – Tel: 06.36851 (centralino C.O.N.I.) – Fax: 06.3685.7958 – Email: segreteria@feder ciclismo.it
Via G.B. Piranesi, 46 – 20137 Milano – Tel: 02.6701464 – Fax: 02.6705364 – Email: strutturatecnica@feder ciclismo.it

PREMESSA

Il Collegio dei Revisori dei Conti, nell'espletamento del mandato affidatogli, ha provveduto ad eseguire tutte le attività di controllo e vigilanza previste dai principi e criteri per la formulazione del Bilancio contenuti nel Regolamento di Contabilità delle FSN e DSA emanati dal CONI, che trovano applicazione nei punti di seguito indicati.

In particolare, la Federazione ha adottato, dall'anno 2002, la gestione contabile economico-patrimoniale in ossequio alla personalità giuridica di diritto privato istituita dal D.Lgs. n. 242/99 così come modificato dall'art. 1, comma 23 del D.Lgs. n. 15/2004.

Per quanto concerne l'attività commerciale, la Federazione adotta una contabilità fiscale separata, come previsto dall'art. 20 del DPR n. 633/73, determinando l'Iva e le Imposte Dirette nei modi ordinari.

Nell'anno 2012 non sono stati conseguiti utili dall'attività commerciale.

CONTROLLO AMMINISTRATIVO - GESTIONALE


E' da premettere, che la gestione dell'esercizio 2012 costituisce il terzo ed ultimo anno del Piano di Risanamento predisposto dalla Federazione ed approvato dal Coni circa il ripiano delle perdite relative alle gestioni pregresse per cui tutte le attività hanno dovuto subire una contrazione a livello economico.

Il Collegio, nel corso dell'esercizio, ha vigilato sull'osservanza **della legge e dello Statuto Sociale** nonché sul rispetto dei principi di corretta amministrazione. Ha, altresì, vigilato **sull'adeguatezza dell'assetto organizzativo**, amministrativo e contabile adottato dalla Federazione e sul suo concreto funzionamento.

A tale scopo, sempre collegialmente, ha acquisito gli idonei elementi di conoscenza al fine di valutare l'adeguatezza alle esigenze gestionali nonché l'**affidabilità** nella rappresentazione dei fatti di gestione, mediante indagini dirette sui documenti contabili e sulla raccolta d'informazioni nei confronti dei responsabili delle funzioni interessate.

Il Collegio, nel corso dell'esercizio finanziario 2012, non ha mancato di presenziare singolarmente e collegialmente a tutte le riunioni del Consiglio Federale che si sono svolte nel rispetto delle norme statutarie, legislative e regolamentari che ne disciplinano il funzionamento; può, inoltre, confermare che le Deliberazioni sono state prese in **conformità** alla legge ed allo Statuto Sociale, non sono manifestamente imprudenti, azzardate o in potenziale conflitto di interesse o tali che possano compromettere l'integrità del Patrimonio Sociale.

Con apposite visite sono stati controllati anche gli **Organi Territoriali** effettuando le prescritte verifiche periodiche ai libri ed alle scritture contabili, redigendo di volta in volta appositi verbali delle riunioni, regolarmente notificati al Presidente Federale, al Segretario Generale nonché al CONI.



CONTROLLO CONTABILE

Il Collegio, in riferimento alla **Legge ed allo Statuto** ha verificato la regolare tenuta della contabilità e la rispondenza delle scritture contabili ai valori iscritti in bilancio e sulla base di tali controlli, non sono state rilevate violazioni agli adempimenti civilistici, fiscali e previdenziali.

Esaminato l'elaborato trasmesso dagli uffici amministrativi, si è accertato che lo stesso è stato compilato nel rispetto dei Principi e Criteri deliberati dal Consiglio Nazionale del CONI.

Il Bilancio d'Esercizio 2012, composto dallo Stato Patrimoniale, dal Conto Economico, dalla Nota Integrativa nonché dalla Relazione del Presidente federale sulla gestione, presenta la comparazione dei valori relativi al presente esercizio con quelli dell'esercizio 2011.

Sulla base della documentazione acquisita, il Collegio ha proceduto, altresì, alla verifica con riferimento ai seguenti aspetti:

- osservanza delle norme che presiedono la formazione, l'impostazione del bilancio d'esercizio e la relazione sulla gestione predisposta dal Presidente della Federazione;
- correttezza dei risultati economici della gestione e della situazione patrimoniale di fine esercizio;
- esattezza e chiarezza dei dati contabili esposti nei prospetti di bilancio, nella Nota Integrativa e nei relativi allegati.

Si riassumono sinteticamente i seguenti valori complessivi del bilancio in esame:

STATO PATRIMONIALE	2012	2011
Attivo	€ 13.626.137,27	€ 9.303.140,23
Passivo	€ 12.998.975,37	€ 8.580.399,20
Perdite/utili portati a nuovo	€ - 156.436,03	€ - 879.177,03
Risultato dell'esercizio	€ 627.191,90	€ 722.741,00
Netto patrimoniale	€ 470.755,87	€ - 156.436,03
Risultato confermato dal:		
CONTO ECONOMICO	2012	2011
Differenza tra valore e costi della produzione	€ 809.723,93	€ 954.327,55
Differenza tra Proventi ed Oneri finanziari	€ 5.260,12	€ 4.913,70
Differenza tra Proventi ed Oneri Straordinari	€ - 84.475,35	€ - 100.935,29
Risultato prima delle imposte	€ 730.517,70	€ + 858.305,96
Imposte sul reddito d'esercizio	€ - 103.325,80	€ - 135.564,96
Risultato dell'esercizio	€ 627.191,90	€ 722.741,00

RELAZIONE DEL PRESIDENTE

La Relazione del Presidente trova puntuale riferimento in ordine a tutte le attività svolte ed alla elencazione analitica dei risultati raggiunti nell'anno 2012.


Inoltre, è stato posto in giusta evidenza l'aspetto economico-finanziario per cui la Federazione ha pienamente raggiunto l'obiettivo finale previsto dal Piano di Risanamento del deficit patrimoniale pregresso, conseguendo per il 3° ed ultimo anno un utile di € **627.191,90**. Tutto ciò è avvenuto grazie ad una attenta politica di contenimento dei costi fermo restando che i programmi dell'Attività Sportiva rimanessero invariati.

NOTA INTEGRATIVA

L'elaborato contabile risulta accompagnato dalla **Nota Integrativa**, a cui si fa rinvio per una più dettagliata analisi delle varie voci di bilancio ed è stata redatta secondo gli Indirizzi e Norme di Contabilità del CONI e della relativa circolare illustrativa nonché delle norme civilistiche e fiscali ed espone in maniera esaustiva le variazioni intervenute nel corso dell'anno e la consistenza del conto patrimoniale ed economico.

Circa i **criteri di valutazione** adottati per la predisposizione del bilancio il Collegio segnala, principalmente, quanto di seguito:

- **le Immobilizzazioni immateriali e materiali** sono state iscritte al costo di acquisto comprensivo degli oneri accessori di diretta imputazione e sono espone in bilancio al netto dei relativi fondi di ammortamento;
- **gli Ammortamenti** delle immobilizzazioni materiali sono stati calcolati in base a piani che tengono conto della prevedibile durata e residua possibilità di utilizzazione. Le quote di ammortamento sono quelle previste dal D.M. 31 dicembre 1988 e successive modificazioni ed integrazioni;
- **i Crediti ed i Debiti** sono iscritti singolarmente al loro valore nominale. I Crediti ammontano ad € **2.026.807** con un decremento di € **79.622** rispetto al precedente esercizio. I Debiti nel loro complesso ammontano ad € **7.464.731** con un decremento di € **1.347.233** rispetto all'esercizio precedente. Si evidenziano le Anticipazioni dal Coni per € 994.510; Debiti V/Fornitori per € 548.275; Debiti V/Erario per € 145.024; Debiti V/istituti previdenziali per € 116.451; Debiti V/Altre Federazioni per € 314.624 (Federazione Medico Sportiva Italiana per prelievi e controlli antidoping il cui pagamento avviene secondo un piano di rateizzazione); Debiti V/Comune di Montichiari per € 4.337.514 relativo alle opere di copertura del Velodromo in partecipazione con lo stesso Comune;
- **le Rimanenze di materiale sportivo e di consumo** esistenti presso il Magazzino di Montichiari, sono stati quantificati in bilancio al valore di un saldo contabile al 31 dicembre 2012 per € **639.489,00** e sono state valutate al costo di acquisto. Per quanto concerne il materiale meccanico, pur non essendo stato dismesso risulta escluso dal valore delle Rimanenze anche se viene parzialmente utilizzato.



4

- **le Disponibilità liquide** della Federazione per € **5.629.995,00** sono esposte al valore nominale e comprendono anche i saldi dei Comitati Territoriali come richiesto anche dalle Circolari del Coni. Tali disponibilità nell'anno 2012 hanno subito un consistente incremento rispetto all'anno 2011 e ciò è da ricondursi principalmente all'incasso del contributo della Presidenza del Consiglio dei Ministri per l'organizzazione dei Campionati del Mondo in Toscana nel settembre p.v..
- **Il Fondo per Rischi ed Oneri** presenta un accantonamento pari ad € **240.000**.

ANALISI DELLE RISULTANZE DEL BILANCIO

La Federazione ha chiuso l'esercizio con un risultato economico positivo come si evidenzia dall'elaborato 2012 che presenta un **Utile** pari ad € **627.191,90**.

Il **Valore della Produzione**, il cui totale complessivo ammonta ad € **16.467.036,17** è rappresentato dallo svolgimento dell'**Attività Centrale** per € 15.472.360,45 nonché quella della **Struttura Territoriale** per € 994.675,72

I **Costi della Produzione** ammontanti ad € **15.656.781,89** attengono:

per € 8.893.957,62	all' Attività Sportiva Centrale ;
per € 1.350.301,48	all' attività svolta dalla Struttura Territoriale ;
per € 4.505.323,13	ai Costi di Funzionamento dell'Attività Centrale
per € 907.199,66	ai Costi di funzionamento della Struttura Territoriale .

VERIFICA DEI CREDITI, DEI DEBITI E FONDO RISCHI ED ONERI

Il Collegio ha posto una particolare attenzione sulla documentazione fornita dagli Uffici in merito alla verifica dei Crediti, dei Debiti e del Fondo Rischi esistenti nella Federazione avuto riguardo anche alla Circolare Coni del 26 febbraio 2013.

CREDITI


La verifica è stata improntata a valutare la corretta valorizzazione e ad evidenziare gli eventuali rischi di esigibilità in ordine alle varie posizioni presenti in bilancio.

DEBITI

Relativamente ai Debiti iscritti in bilancio si evidenzia che gli stessi sono esclusivamente Debiti di Funzionamento e, pertanto, al riguardo non esiste contenzioso in materia.

FONDO RISCHI

In merito alla situazione del Contenzioso, il Collegio durante la gestione finanziaria 2012, non ha mancato di seguire da vicino l'entità dello stesso, richiedendo più volte al Consulente Legale della Federazione quale fosse lo stato dell'arte.



Puntualmente sono state fornite opportune relazioni circa l'andamento delle cause ivi compresa la valutazione del rischio in capo alla medesima Federazione.

Peraltro, il Collegio, tenuto presente che negli ultimi anni il Fondo Rischi non appariva sufficientemente capiente, avuto riguardo alle cause in corso, ha raccomandato e vigilato affinché tale posta del bilancio venisse di volta in volta incrementata ed essere così adeguata ad affrontare l'eventuale rischio economico derivante dalle cause poste in essere.

Si dà atto che alla data odierna il Fondo Rischi presenta in bilancio uno stanziamento di € 240.000.

PARTECIPAZIONI

Il Collegio, rileva che la FCI possiede partecipazioni per € 2.582,00 nella società Federsport Srl. Possiede inoltre partecipazioni per €100.000,00 pari al 100% delle quote della società Ciclistica Servizi Srl la quale risulta avere depositato presso la sede sociale il bilancio dell'esercizio 2012 e gli allegati previsti dalla legge per la relativa assemblea.

CONSIDERAZIONI

Il Collegio, in merito alla gestione amministrativo-contabile, deve rilevare che la chiusura dell'esercizio 2012 è avvenuta conseguendo un **Utile** pari ad € **627.191,90** determinato quanto ad € **809.732,93** dalla differenza esistente tra i **Valori ed i Costi della Produzione**; quanto ad € **5.260,12** per differenza tra Proventi ed Oneri Finanziari; quanto ad -€ **84.475,35** per differenza tra Proventi ed Oneri Straordinari nonché per -€ **103.325,80** per Imposte sul Reddito.

Di seguito si esprimono talune considerazioni sui più rilevanti Valori e Costi della Produzione:

1. La voce "**Contributi CONI**" ha subito una sensibile riduzione passando da € 7.815.056,28 ad € 7.268.496,76 a causa del taglio dei trasferimenti;
2. La voce "**Contributi dello Stato, Regione, Enti Locali**" è stata pressochè azzerata passando da € 792.777,05 ad € 4.796,00, tale riduzione è giustificata dal fatto che per l'anno 2011 tali contributi sono stati acquisiti per l'organizzazione di eventi particolari ed hanno avuto destinazione specifica;
3. La voce "**Quote degli associati**" ha subito una lieve riduzione passando da € 6.227.879,84 ad € 5.839.198,57;
4. La voce "**Ricavi da Pubblicità e Sponsorizzazioni**" nel presente esercizio, è rimasta sostanzialmente inalterata rispetto al precedente esercizio, passando da un importo di € **1.469.810,37** ad € **1.451.479,21**;



6



5. La voce " **Contributi CIP** " è stata inserita nel prospetto a partire da questo esercizio; si specifica che nell'esercizio chiuso al 31/12/2011, tali importi erano ricompresi nella voce " **Altri ricavi della gestione ordinaria**";
6. i Costi dell'**Attività Sportiva Centrale** hanno subito una diminuzione in valore assoluto per € **954.970,9180** passando da € 9.848.928,53 ad € 8.893.957,62. Tale riduzione è dovuta principalmente al decremento dell'Attività Nazionale ed Internazionale di P/O ed A/L per € **654.117,17**. Per una corretta lettura pare opportuno evidenziare che il costo relativo alle assicurazioni è stato inserito nella voce " **Organizzazioni manifestazioni sportive nazionali** ";
7. i Costi dell'**Attività Sportiva Territoriale** registrano una diminuzione per complessivi € **318.678,00**, passando da € 1.668.979,48 ad € 1.350.301,48;
8. la voce "**Funzionamento e Costi Generali**" relativi all'Attività Centrale, ha registrato una diminuzione rispetto all'esercizio precedente che in valore assoluto è pari ad € **95.178,44** rappresentato principalmente da: maggiori Costi per il Personale e Collaborazioni per € **133.159,42**; minori spese per Organi e Commissioni Federali per € **61.649,44** e minori Costi Generali per € **72.932,79**;
9. il "**Funzionamento e Costi Generali**" relativi alla Struttura Territoriale hanno registrato una diminuzione per € **23.506,00** rispetto all'esercizio precedente;
10. anche gli "**Differenza tra Proventi ed Oneri Finanziari e Straordinari**" risultano contratti per € **16.459,94** mentre le **Imposte e Tasse** sono diminuite per € **32.239,16**.

GIUDIZIO / PARERE

Il Collegio, tutto ciò premesso:

accertato che l'elaborato in esame corrisponde alle risultanze dei libri e delle scritture contabili monitorate di volta in volta nel corso della gestione;

atteso che la situazione patrimoniale nonché il risultato economico sono stati redatti correttamente secondo la normativa vigente;

esprime, sotto il profilo tecnico-contabile, **parere favorevole** al bilancio d'esercizio chiuso al **31 dicembre 2012** che presenta un Utile pari ad € **627.191,60** e che, pertanto, potrà essere sottoposto al Consiglio Federale per la relativa approvazione.

Dà atto che la Federazione ha raggiunto l'obiettivo di Risanamento delle perdite pregresse, a suo tempo approvato dal CONI.



Il Collegio dei Revisori dei Conti

Dr. Simone Mannelli



Dr. Luigi D'Attoma



Dr. Matteo Galileo



CONTO ECONOMICO



FEDERAZIONE CICLISTICA ITALIANA
 CONTO ECONOMICO (QUADRO RIEPILOGATIVO)
 ESERCIZIO 2012

Mod. S/A

VALORE DELLA PRODUZIONE

Codice	Denominazione	A	B	Differenza A - B	
		Conto Economico 2012	Conto Economico 2011	€	%
1.	Attività Centrale				
1.01.	Contributi CONI	7.268.496,76	7.815.056,28	-546.559,52	-7%
1.02.	Contributi dello Stato, Regione, Enti Locali	4.796,00	792.777,05	-787.981,05	-99%
1.03.	Quote degli associati	5.839.198,57	6.227.879,84	-388.681,27	-6%
1.04.	Ricavi da Manifestazioni Internazionali	91.395,00	70.526,01	20.868,99	30%
1.05.	Ricavi da Manifestazioni Nazionali	377.443,24	215.623,25	161.819,99	75%
1.06.	Ricavi da pubblicità e sponsorizzazioni	1.451.479,21	1.469.810,37	-18.331,16	-1%
1.07.	Altri ricavi della gestione ordinaria	107.317,67	359.864,89	-252.547,22	-70%
1.08.	Contributi Comitato Italiano Paralimpico	332.234,00	0,00	332.234,00	
1.	Attività Centrale	15.472.360,45	16.951.537,69	-1.479.177,24	-9%
	<i>In % sul Valore della produzione</i>	<i>93,96%</i>	<i>94,02%</i>		
2.	Attività Struttura Territoriale				
2.02.	Contributi dello Stato, Enti Locali, altri soggetti	405.218,24	347.884,70	57.333,54	16%
2.03.	Quote degli associati	400.099,82	448.620,76	-48.520,94	-11%
2.04.	Ricavi da manifestazioni	142.282,47	282.514,15	-140.231,68	-50%
2.05.	Altri ricavi della gestione	47.075,19	0,00	47.075,19	
2.	Attività Struttura Territoriale	994.675,72	1.079.019,61	-84.343,89	-8%
	<i>In % sul Valore della produzione</i>	<i>6,04%</i>	<i>5,98%</i>		
	VALORE PRODUZIONE	16.467.036,17	18.030.557,30	-1.563.521,13	-9%

COSTO DELLA PRODUZIONE

Codice	Denominazione	A	B	Differenza A - B	
		Conto Economico 2012	Conto Economico 2011	€	%
1.	ATTIVITA' SPORTIVA				
1.01.	Costi per l'Attività Sportiva Centrale				
1.01.01.	Costi PO/AL				
1.01.01.01.	Attività Nazionale ed	3.794.168,00	4.448.285,17	-654.117,17	-15%


**FEDERAZIONE CICLISTICA ITALIANA
 CONTO ECONOMICO (QUADRO RIEPILOGATIVO)
 ESERCIZIO 2012**

Mod. S/A

COSTO DELLA PRODUZIONE

Codice	Denominazione	A	B	Differenza A - B	
		Conto Economico 2012	Conto Economico 2011	€	%
	Internazionale P.O. ed A.L.				
1.01.01.02.	Attività rappresentative nazionali	295.152,69	498.383,35	-203.230,66	-41%
1.01.01.03.	Assicurazioni Manifestaz. Sportive Intern.li/Nazionali	0,00	1.895.479,07	-1.895.479,07	-100%
1.01.01.	Totale Costi PO/AL	4.089.320,69	6.842.147,59	-2.752.826,90	-40%
1.01.02.	Costi attività sportiva				
1.01.02.01.	Organizzazione Manifestaz. Sportive Intern.li	122.696,19	120.721,08	1.975,11	2%
1.01.02.02.	Organizz. Manifestazione Sportive Nazionali	3.625.496,11	2.030.611,91	1.594.884,20	79%
1.01.02.03.	Partecipazione ad organismi internazionali	96.972,41	77.081,58	19.890,83	26%
1.01.02.04.	Formazione ricerca e documentazione	131.239,45	121.708,16	9.531,29	8%
1.01.02.05.	Promozione Sportiva	127.839,30	216.187,88	-88.348,58	-41%
1.01.02.09.	Ammortamenti attività sportiva	516.386,66	515.420,33	966,33	0%
1.01.02.11.	(delta) Rimanenze di materiale di consumo per attività sportiva	-137.948,85	-74.950,00	-62.998,85	84%
1.01.02.	Totale Costi attività sportiva	4.482.681,27	3.006.780,94	1.475.900,33	49%
1.01.03.01.	Attività Nazionale ed Internazionale Preparazione Paralimpica e A.L.	309.911,01	0,00	309.911,01	
1.01.03.	Preparazione Paralimpica	309.911,01	0,00	309.911,01	
1.01.04.01.	Organizzazione Manifestazioni Sportive Paralimpiche Nazionali ed Internazionali	12.566,00	0,00	12.566,00	
1.01.04.	Attività Sportiva Paralimpica	12.566,00	0,00	12.566,00	
1.01.	Costi per l'Attività Sportiva Centrale	8.894.478,97	9.848.928,53	-954.449,56	-10%
	<i>In % sul Costo della produzione</i>	56,81%	57,68%		
1.02.	Costi per att. sportiva della Strutt. Terr.				
1.02.	Costi per att. sportiva della Strutt. Terr.	1.350.301,48	1.668.979,48	-318.678,00	-19%
	<i>In % sul Costo della produzione</i>	8,62%	9,77%		
1.	ATTIVITA' SPORTIVA	10.244.780,45	11.517.908,01	-1.273.127,56	-11%
	<i>In % sul Valore della Produzione</i>	62,21%	63,88%		
	<i>In % sul Costo della produzione</i>	65,43%	67,45%		



FEDERAZIONE CICLISTICA ITALIANA
CONTO ECONOMICO (QUADRO RIEPILOGATIVO)
ESERCIZIO 2012

Mod. S/A

COSTO DELLA PRODUZIONE

Codice	Denominazione	A	B	Differenza A - B	
		Conto Economico 2012	Conto Economico 2011	€	%
2.	FUNZIONAMENTO E COSTI GENERALI				
2.01.	<i>Funz. e costi generali attività centrale</i>				
2.01.01.	Costi per il personale e collaborazioni	3.089.925,62	2.956.766,20	133.159,42	5%
2.01.02.	Organi e Commissioni federali	340.195,89	401.845,33	-61.649,44	-15%
2.01.03.	Costi per la comunicazione	195.740,35	207.883,80	-12.143,45	-6%
2.01.04.	Costi generali	766.292,65	839.225,44	-72.932,79	-9%
2.01.05.	Ammortamenti per funzionamento	113.168,62	127.780,80	-14.612,18	-11%
2.01.06.	Accantonamento per rischi ed oneri afferenti al funzionamento	0,00	67.000,00	-67.000,00	-100%
2.01.	<i>Funz. e costi generali attività centrale</i>	4.505.323,13	4.600.501,57	-95.178,44	-2%
	<i>In % sul Costo della produzione</i>	28,77%	26,94%		
2.02.	<i>Funz. e costi gen. Struttura Terr.</i>				
2.02.	<i>Funz. e costi gen. Struttura Terr.</i>	907.199,66	957.820,17	-50.620,51	-5%
	<i>In % sul Costo della produzione</i>	5,79%	5,61%		
2.	FUNZIONAMENTO E COSTI GENERALI	5.412.522,79	5.558.321,74	-145.798,95	-3%
	<i>In % sul Valore della Produzione</i>	32,87%	30,83%		
	<i>In % sul Costo della produzione</i>	34,57%	32,55%		
	COSTO DELLA PRODUZIONE	15.657.303,24	17.076.229,75	-1.418.926,51	-8%
	<i>In % sul Valore della Produzione</i>	95,08%	94,71%		
	Diff. Valori e Costi della Produz.	809.732,93	954.327,55	-144.594,62	-15%
	<i>In % sul Valore della Produzione</i>	4,92%	5,29%		

Codice	Denominazione	A	B	Differenza A - B	
		Conto Economico 2012	Conto Economico 2011	€	%
CEC.	Oneri finanziari	5.260,12	4.913,70	346,42	7%
CED.	Oneri straordinari	-84.475,35	-100.935,29	16.459,94	-16%

Codice	Denominazione	A	B	Differenza A - B	
		Conto Economico 2012	Conto Economico 2011	€	%
CEE.	Imposte sul reddito	-103.325,80	-135.564,96	32.239,16	-24%
	RISULTATO D'ESERCIZIO	627.191,90	722.741,00	-95.549,10	-13%


**FEDERAZIONE CICLISTICA ITALIANA
 CONTO ECONOMICO (QUADRO ANALITICO)
 ESERCIZIO 2012**

Mod. S/A

VALORE DELLA PRODUZIONE

Codice	Denominazione	A	B	Differenza A - B	
		Conto Economico 2012	Conto Economico 2011	€	%
1.	Attività Centrale				
1.01.	Contributi CONI				
CEA.001	Attività sportiva	857.141,48	1.076.811,00	-219.669,52	-20%
CEA.002	Preparazione Olimpica e Alto Livello	3.677.680,34	4.165.155,00	-487.474,66	-12%
CEA.005	Contributi per Impianti Sportivi	372.000,00	372.000,00		
CEA.032	Altri contributi CONI	73.935,72	32.000,00	41.935,72	131%
CEA.201	Contributi personale già con contratto federale		913.106,76	-913.106,76	-100%
CEA.202	Contributi costo del lavoro personale trasferito da Coni Servizi		1.255.983,52	-1.255.983,52	-100%
CEA.501	Contributi personale già con contratto federale	959.757,28		959.757,28	
CEA.502	Contributi costo lavoro personale ex Coni Servizi Spa	1.327.981,94		1.327.981,94	
1.01.	Totale Contributi CONI	7.268.496,76	7.815.056,28	-546.559,52	-7%
1.02.	Contributi dello Stato, Regione, Enti Locali				
CEA.031	Contributi dello Stato, Regione, Enti Locali, altri soggetti	4.796,00	792.777,05	-787.981,05	-99%
1.02.	Totale Contributi dello Stato, Regione, Enti Locali	4.796,00	792.777,05	-787.981,05	-99%
1.03.	Quote degli associati				
CEA.007	Quote di affiliazione	1.236.860,00	1.337.380,00	-100.520,00	-8%
CEA.008	Quote di tesseramento	2.783.308,00	2.776.424,00	6.884,00	0%
CEA.009	Multe e tasse gara	1.724.905,57	2.038.595,84	-313.690,27	-15%
CEA.010	Diritti di segreteria	13.000,00		13.000,00	
CEA.011	Quote iscrizione a corsi	81.125,00	75.480,00	5.645,00	7%
1.03.	Totale Quote degli associati	5.839.198,57	6.227.879,84	-388.681,27	-6%
1.04.	Ricavi da Manifestazioni Internazionali				
CEA.015	Contributi e rimborsi da altre organizzazioni	91.395,00	70.526,01	20.868,99	30%
1.04.	Totale Ricavi da Manifestazioni Internazionali	91.395,00	70.526,01	20.868,99	30%
1.05.	Ricavi da Manifestazioni Nazionali				
CEA.015	Contributi e rimborsi da altre organizzazioni	264.443,24	90.623,25	173.819,99	192%
CEA.017	Diritti televisivi	113.000,00	125.000,00	-12.000,00	-10%

09/05/2013 - 17:07:25

Pagina: 1



FEDERAZIONE CICLISTICA ITALIANA
CONTO ECONOMICO (QUADRO ANALITICO)
ESERCIZIO 2012

Mod. S/A

VALORE DELLA PRODUZIONE

Codice	Denominazione	A	B	Differenza A - B	
		Conto Economico 2012	Conto Economico 2011	€	%
1.05.	Totale Ricavi da Manifestazioni Nazionali	377.443,24	215.623,25	161.819,99	75%
1.06.	Ricavi da pubblicità e sponsorizzazioni				
CEA.020	Sponsors istituzionali	158.475,84	132.510,20	25.965,64	20%
CEA.021	Fornitori ufficiali della Federazione	1.293.003,37	1.337.300,17	-44.296,80	-3%
1.06.	Totale Ricavi da pubblicità e sponsorizzazioni	1.451.479,21	1.469.810,37	-18.331,16	-1%
1.07.	Altri ricavi della gestione ordinaria				
CEA.024	Vendita di Pubblicazioni, materiale didattico e altro materiale sportivo	18.741,05	10.408,05	8.333,00	80%
CEA.026	Recuperi e rimborsi da terzi	43.576,62	21.456,84	22.119,78	103%
CEA.027	Fitti attivi e convenzioni con terzi	45.000,00	328.000,00	-283.000,00	-86%
1.07.	Totale Altri ricavi della gestione ordinaria	107.317,67	359.864,89	-252.547,22	-70%
1.08.	Contributi Comitato Italiano Paralimpico				
CEA.601	Contributi per attività Paralimpica / A.L.	332.234,00		332.234,00	
1.08.	Totale Contributi Comitato Italiano Paralimpico	332.234,00	0,00	332.234,00	
1.	Totale Attività Centrale	15.472.360,45	16.951.537,69	-1.479.177,24	-9%
	In % sul Valore della produzione	93,96%	94,02%		
2.	Attività Struttura Territoriale				
2.02.	Contributi dello Stato, Enti Locali, altri soggetti				
CEA.031	Contributi dello Stato, Regione, Enti Locali, altri soggetti	405.218,24	347.884,70	57.333,54	16%
2.02.	Totale Contributi dello Stato, Enti Locali, altri soggetti	405.218,24	347.884,70	57.333,54	16%
2.03.	Quote degli associati				
CEA.007	Quote di affiliazione	18.320,00	17.336,00	984,00	6%
CEA.008	Quote di tesseramento	2.940,00	5.688,00	-2.748,00	-48%
CEA.009	Multe e tasse gara	131.583,82	154.042,80	-22.458,98	-15%
CEA.010	Diritti di segreteria	133.685,50	119.988,80	13.696,70	11%
CEA.011	Quote iscrizione a corsi	113.570,50	151.565,16	-37.994,66	-25%
2.03.	Totale Quote degli associati	400.099,82	448.620,76	-48.520,94	-11%
2.04.	Ricavi da manifestazioni				

09/05/2013 - 17:07:25

Pagina: 2


**FEDERAZIONE CICLISTICA ITALIANA
 CONTO ECONOMICO (QUADRO ANALITICO)
 ESERCIZIO 2012**

Mod. S/A

VALORE DELLA PRODUZIONE

Codice	Denominazione	A	B	Differenza A - B	
		Conto Economico 2012	Conto Economico 2011	€	%
CEA.015	Contributi e rimborsi da altre organizzazioni	7.389,83	44.394,92	-37.005,09	-83%
CEA.016	Pubblicità, sponsorizzazioni	116.963,02	138.573,56	-21.610,54	-16%
CEA.024	Vendita di Pubblicazioni, materiale didattico e altro materiale sportivo	17.929,62	23.632,65	-5.703,03	-24%
CEA.026	Recuperi e rimborsi da terzi		75.913,02	-75.913,02	-100%
2.04.	Totale Ricavi da manifestazioni	142.282,47	282.514,15	-140.231,68	-50%
2.05.	Altri ricavi della gestione				
CEA.026	Recuperi e rimborsi da terzi	47.075,19		47.075,19	
2.05.	Totale Altri ricavi della gestione	47.075,19	0,00	47.075,19	
2.	Totale Attività Struttura Territoriale	994.675,72	1.079.019,61	-84.343,89	-8%
	<i>In % sul Valore della produzione</i>	6,04%	5,98%		
	VALORE PRODUZIONE	16.467.036,17	18.030.557,30	-1.563.521,13	-9%



FEDERAZIONE CICLISTICA ITALIANA
CONTO ECONOMICO (QUADRO ANALITICO)
ESERCIZIO 2012

Mod. S/A

COSTO DELLA PRODUZIONE

Codice	Denominazione	A	B	Differenza A - B	
		Conto Economico 2012	Conto Economico 2011	€	%
1.	ATTIVITA' SPORTIVA				
1.01.	Costi per l'Attività Sportiva Centrale				
1.01.01.	Costi PO/AL				
<u>1.01.01.01.</u>	<u>Attività Nazionale ed Internazionale P.O. ed A.L.</u>				
<u>1.01.01.01.01.</u>	<u>Partecipazione a Manif. Sport. Naz. - Intern. finalizzate alla Prep. Olimp.-Alto Livello</u>				
CEB.001	Spese di trasferta e soggiorno	848.879,35	974.546,53	-125.667,18	-13%
CEB.002	Indennità, diarie e rimborsi forfettari	136.469,05	196.925,69	-60.456,64	-31%
CEB.004	Compensi per staff sanitario	34.075,34	25.605,43	8.469,91	33%
CEB.005	Acquisto materiale sportivo e attrezzature sportive non capitalizzabili	897.476,68	1.182.104,99	-284.628,31	-24%
CEB.006	Spese mediche	7.509,82	32.561,76	-25.051,94	-77%
CEB.010	Noleggio (materiale tecnico sportivo, attrezzature, impianti, automezzi, software)	266.194,29	242.503,81	23.690,48	10%
CEB.012	Quote di iscrizione e partecipazione a manifestazioni	3.431,33	11.185,27	-7.753,94	-69%
CEB.015	Spese per carburanti e combustibili		86.423,31	-86.423,31	-100%
CEB.030	Manutenzione ordinaria	39.955,06	43.944,45	-3.989,39	-9%
<u>1.01.01.01.01.</u>	Totale Partecipazione a Manif. Sport. Naz. - Intern. finalizzate alla Prep. Olimp.-Alto Livello	2.233.990,92	2.795.801,24	-561.810,32	-20%
<u>1.01.01.01.02.</u>	<u>Allenamenti e stages</u>				
CEB.001	Spese di trasferta e soggiorno	353.364,24	252.580,82	100.783,42	40%
CEB.002	Indennità, diarie e rimborsi forfettari	117.748,39	112.993,94	4.754,45	4%
CEB.004	Compensi per staff sanitario	4.903,62	1.161,81	3.741,81	322%
CEB.005	Acquisto materiale sportivo e attrezzature sportive non capitalizzabili	13.542,31	51.626,35	-38.084,04	-74%
CEB.015	Spese per carburanti e combustibili		50.480,30	-50.480,30	-100%
CEB.018	Acquisto materiale di consumo	1.521,80	2.764,59	-1.242,79	-45%
CEB.030	Manutenzione ordinaria	66.714,35	65.582,39	1.131,96	2%
<u>1.01.01.01.02.</u>	Totale Allenamenti e stages	557.794,71	537.190,20	20.604,51	4%
<u>1.01.01.01.04.</u>	<u>Compensi per prestazioni contrattuali</u>				


**FEDERAZIONE CICLISTICA ITALIANA
 CONTO ECONOMICO (QUADRO ANALITICO)
 ESERCIZIO 2012**

Mod. S/A

COSTO DELLA PRODUZIONE

Codice	Denominazione	A	B	Differenza A - B	
		Conto Economico 2012	Conto Economico 2011	€	%
CEB.003	Compensi per staff tecnico	536.957,48	513.316,31	23.641,17	5%
CEB.004	Compensi per staff sanitario	70.185,43	71.636,81	-1.451,38	-2%
1.01.01.01.04.	Totale Compensi per prestazioni contrattuali	607.142,91	584.953,12	22.189,79	4%
1.01.01.01.05.	<u>Interventi per gli atleti</u>				
CEB.007	Premi di classifica	137.000,00	236.500,00	-99.500,00	-42%
CEB.021	Borse di studio	142.724,62	192.868,87	-50.144,25	-26%
CEB.026	Tutela sanitaria	20.010,33	6.671,39	13.338,94	200%
1.01.01.01.05.	Totale Interventi per gli atleti	299.734,95	436.040,26	-136.305,31	-31%
1.01.01.01.06.	<u>Spese per antidoping</u>				
CEB.025	Spese controlli antidoping	95.504,51	94.300,35	1.204,16	1%
1.01.01.01.06.	Totale Spese per antidoping	95.504,51	94.300,35	1.204,16	1%
1.01.01.01.	Totale Attività Nazionale ed Internazionale P.O. ed A.L.	3.794.168,00	4.448.285,17	-654.117,17	-15%
1.01.01.02.	<u>Attività rappresentative nazionali</u>				
1.01.01.02.01.	<u>Partecipaz. a Manif. sportive naz./inter.</u>				
CEB.001	Spese di trasferta e soggiorno	75.452,88	154.565,64	-79.112,76	-51%
CEB.002	Indennità, diarie e rimborsi forfettari	25.857,15	52.570,43	-26.713,28	-51%
CEB.004	Compensi per staff sanitario		13.803,62	-13.803,62	-100%
CEB.005	Acquisto materiale sportivo		47.050,91	-47.050,91	-100%
CEB.012	Quote di iscrizione e partecipazione a manifestazioni	1.962,19		1.962,19	
CEB.015	Spese per carburanti e combustibili		30.560,19	-30.560,19	-100%
CEB.030	Manutenzione ordinaria		4.956,44	-4.956,44	-100%
1.01.01.02.01.	Totale Partecipaz. a Manif. sportive naz./inter.	103.272,22	303.507,23	-200.235,01	-66%
1.01.01.02.02.	<u>Allenamenti e stages</u>				
CEB.001	Spese di trasferta e soggiorno	4.785,77	8.617,91	-3.832,14	-44%
CEB.002	Indennità, diarie e rimborsi forfettari	4.809,00	3.312,98	1.496,02	45%
CEB.005	Acquisto materiale sportivo		6.859,58	-6.859,58	-100%
CEB.015	Spese per carburanti e combustibili		2.236,28	-2.236,28	-100%
CEB.018	Acquisto materiale di consumo		168,00	-168,00	-100%
CEB.030	Manutenzione ordinaria		104,60	-104,60	-100%



FEDERAZIONE CICLISTICA ITALIANA
CONTO ECONOMICO (QUADRO ANALITICO)
ESERCIZIO 2012

Mod. S/A

COSTO DELLA PRODUZIONE

Codice	Denominazione	A	B	Differenza A - B	
		Conto Economico 2012	Conto Economico 2011	€	%
1.01.01.02.02.	Totale Allenamenti e stages	9.594,77	21.299,35	-11.704,58	-55%
<u>1.01.01.02.03.</u>	<u>Funzionamento Commissioni Tecniche</u>				
CEB.001	Spese di trasferta e soggiorno	48.214,70	32.232,09	15.982,61	50%
1.01.01.02.03.	Totale Funzionamento Commissioni Tecniche	48.214,70	32.232,09	15.982,61	50%
<u>1.01.01.02.04.</u>	<u>Compensi per prestazioni contrattuali</u>				
CEB.003	Compensi per staff tecnico	134.071,00	137.871,00	-3.800,00	-3%
1.01.01.02.04.	Totale Compensi per prestazioni contrattuali	134.071,00	137.871,00	-3.800,00	-3%
<u>1.01.01.02.05.</u>	<u>Interventi per gli atleti</u>				
CEB.026	Tutela sanitaria		3.473,68	-3.473,68	-100%
1.01.01.02.05.	Totale Interventi per gli atleti	0,00	3.473,68	-3.473,68	-100%
1.01.01.02.	Totale Attività rappresentative nazionali	295.152,69	498.383,35	-203.230,66	-41%
<u>1.01.01.03.</u>	<u>Assicurazioni Manifestaz. Sportive Intern.li/Nazionali</u>				
<u>1.01.01.03.01</u>	<u>Assicurazione</u>				
CEB.008	Premi di assicurazione		1.895.479,07	-1.895.479,07	-100%
1.01.01.03.01	Totale Assicurazione	0,00	1.895.479,07	-1.895.479,07	-100%
1.01.01.03.	Totale Assicurazioni Manifestaz. Sportive Intern.li/Nazionali	0,00	1.895.479,07	-1.895.479,07	-100%
1.01.01.	Totale Costi PO/AL	4.089.320,69	6.842.147,59	-2.752.826,90	-40%
1.01.02.	<i>Costi attività sportiva</i>				
<u>1.01.02.01.</u>	<u>Organizzazione Manifestaz. Sportive Intern.li</u>				
CEB.031	Assistenza medica, antidoping	122.696,19	120.721,08	1.975,11	2%
1.01.02.01.	Totale Organizzazione Manifestaz. Sportive Intern.li	122.696,19	120.721,08	1.975,11	2%
<u>1.01.02.02.</u>	<u>Organizz. Manifestazione Sportive Nazionali</u>				
CEB.001	Spese di trasferta e soggiorno	36.448,63	53.445,39	-16.996,76	-32%
CEB.002	Indennità, diarie e rimborsi forfettari	6.735,30	25.140,12	-18.404,82	-73%
CEB.005	Acquisto materiale sportivo e attrezzature sportive non capitalizzabili	309,23	123.843,74	-123.534,51	-100%


**FEDERAZIONE CICLISTICA ITALIANA
 CONTO ECONOMICO (QUADRO ANALITICO)
 ESERCIZIO 2012**

Mod. S/A

COSTO DELLA PRODUZIONE

Codice	Denominazione	A	B	Differenza A - B	
		Conto Economico 2012	Conto Economico 2011	€	%
CEB.007	Premi di classifica	17.820,00	68.977,67	-51.157,67	-74%
CEB.008	Premi di assicurazione	2.489.407,30		2.489.407,30	
CEB.010	Noleggio (materiale tecnico sportivo, attrezzature, impianti, automezzi, software)	907,50	18.617,94	-17.710,44	-95%
CEB.011	Coppe, medaglie, altro materiale premiazionale e onorificenze	1.210,00	2.928,00	-1.718,00	-59%
CEB.013	Indennità, compensi, gettoni e altre utilità ufficiali di gara, arbitri, commissari, cronometristi	739.948,51	852.856,50	-112.907,99	-13%
CEB.016	Altre spese	62.363,16	39.511,32	22.851,84	58%
CEB.018	Acquisto materiale di consumo		82.073,59	-82.073,59	-100%
CEB.024	Compensi per prestazioni		282.375,12	-282.375,12	-100%
CEB.028	Contributi a Comitati Organizzatori	21.509,00		21.509,00	
CEB.029	Rimborsi a squadre partecipanti		8.581,00	-8.581,00	-100%
CEB.030	Manutenzione ordinaria	192,16	8.457,31	-8.265,15	-98%
CEB.031	Assistenza medica, antidoping	86.655,46	109.807,82	-23.152,36	-21%
CEB.033	Spese per pubblicità		59.000,00	-59.000,00	-100%
CEB.045	Produzione, diffusione e diritti per la trasmissione televisiva / radiofonica	71.000,00		71.000,00	
CEB.120	Contributi ad associazioni e terzi	90.989,86	294.996,39	-204.006,53	-69%
1.01.02.02.	Totale Organizz. Manifestazione Sportive Nazionali	3.625.496,11	2.030.611,91	1.594.884,20	79%
1.01.02.03.	<u>Partecipazione ad organismi internazionali</u>				
CEB.034	Quote di adesione ad organismi internazionali	96.972,41	77.081,58	19.890,83	26%
1.01.02.03.	Totale Partecipazione ad organismi internazionali	96.972,41	77.081,58	19.890,83	26%
1.01.02.04.	<u>Formazione ricerca e documentazione</u>				
1.01.02.04.01.	<u>Corsi di formazione quadri tecnici e Ufficiali di gara</u>				
CEB.001	Spese di trasferta e soggiorno	56.365,51	50.790,61	5.574,90	11%
CEB.002	Indennità, diarie e rimborsi forfettari	47.569,94	41.628,51	5.941,43	14%
CEB.024	Compensi per prestazioni tecnico-scientifiche	20.400,00	24.500,00	-4.100,00	-17%
CEB.038	Spese di organizzazione corsi		4.789,04	-4.789,04	-100%
CEB.042	Organizzazione e partecipazione a convegni, seminari, congressi, fiere e conferenze stampa	6.904,00		6.904,00	
1.01.02.04.01.	Totale Corsi di formazione quadri tecnici e Ufficiali di gara	131.239,45	121.708,16	9.531,29	8%

09/05/2013 - 17:07:25

Pagina: 7



FEDERAZIONE CICLISTICA ITALIANA
CONTO ECONOMICO (QUADRO ANALITICO)
ESERCIZIO 2012

Mod. S/A

COSTO DELLA PRODUZIONE

Codice	Denominazione	A	B	Differenza A - B	
		Conto Economico 2012	Conto Economico 2011	€	%
1.01.02.04.	Totale Formazione ricerca e documentazione	131.239,45	121.708,16	9.531,29	8%
<u>1.01.02.05.</u>	<u>Promozione Sportiva</u>				
CEB.001	Spese di trasferta e soggiorno	47.346,63	37.247,48	10.099,15	27%
CEB.005	Acquisto materiale sportivo e attrezzature sportive non capitalizzabili	15.935,70	12.188,20	3.747,50	31%
CEB.011	Coppe, medaglie, altro materiale premiazionale e onorificenze	19.000,93	14.048,71	4.952,22	35%
CEB.018	Acquisto materiale di consumo	14.586,04	788,92	13.797,12	1.749%
CEB.024	Compensi per prestazioni tecnico-scientifiche	6.420,00	16.272,00	-9.852,00	-61%
CEB.047	Centri di Avviamento allo Sport		99.941,60	-99.941,60	-100%
CEB.055	Premi e borse di studio		10.000,00	-10.000,00	-100%
CEB.056	Stampa opuscoli e materiale di propaganda		25.700,97	-25.700,97	-100%
CEB.120	Contributi ad associazioni e terzi	24.550,00		24.550,00	
1.01.02.05.	Totale Promozione Sportiva	127.839,30	216.187,88	-88.348,58	-41%
<u>1.01.02.09.</u>	<u>Ammortamenti attività sportiva</u>				
CEB.067	Ammortamento immobilizzazioni materiali	222.277,77	226.121,42	-3.843,65	-2%
CEB.068	Ammortamento immobilizzazioni immateriali	294.108,89	289.298,91	4.809,98	2%
1.01.02.09.	Totale Ammortamenti attività sportiva	516.386,66	515.420,33	966,33	0%
<u>1.01.02.11.</u>	<u>(delta) Rimanenze di materiale di consumo per attività sportiva</u>				
CEB.140	(delta) Rimanenze di materiale di consumo	-137.948,85	-74.950,00	-62.998,85	84%
1.01.02.11.	Totale (delta) Rimanenze di materiale di consumo per attività sportiva	-137.948,85	-74.950,00	-62.998,85	84%
1.01.02.	Totale Costi attività sportiva	4.482.681,27	3.006.780,94	1.475.900,33	49%
1.01.03.	Preparazione Paralimpica				
<u>1.01.03.01.</u>	<u>Attività Nazionale ed Internazionale Preparazione Paralimpica e A.L.</u>				
<u>1.01.03.01.01.</u>	<u>Partecipazione a Manif. Sport. Naz. - Intern. finalizzate alla Preparazione Paralimpica</u>				
CEB.001	Spese di trasferta e soggiorno	73.665,85		73.665,85	
CEB.002	Indennità, diarie e rimborsi forfettari	27.782,64		27.782,64	

09/05/2013 - 17:07:25

Pagina: 8



FEDERAZIONE CICLISTICA ITALIANA
CONTO ECONOMICO (QUADRO ANALITICO)
ESERCIZIO 2012

Mod. S/A

COSTO DELLA PRODUZIONE

Codice	Denominazione	A	B	Differenza A - B	
		Conto Economico 2012	Conto Economico 2011	€	%
CEB.003	Compensi per staff tecnico	3.000,00		3.000,00	
CEB.004	Compensi per staff sanitario	7.650,00		7.650,00	
CEB.005	Acquisto materiale sportivo e attrezzature sportive non capitalizzabili	43.298,20		43.298,20	
1.01.03.01.01.	Totale Partecipazione a Manif. Sport. Naz. - Intern. finalizzate alla Preparazione Paralimpica	155.396,69	0,00	155.396,69	
1.01.03.01.02.	<u>Allenamenti e stages Preparazione Paralimpica</u>				
CEB.001	Spese di trasferta e soggiorno	64.163,91		64.163,91	
CEB.002	Indennità, diarie e rimborsi forfettari	27.638,24		27.638,24	
1.01.03.01.02.	Totale Allenamenti e stages Preparazione Paralimpica	91.802,15	0,00	91.802,15	
1.01.03.01.03.	<u>Funzionamento Commissioni Tecniche</u>				
CEB.001	Spese di trasferta e soggiorno	4.140,35		4.140,35	
1.01.03.01.03.	Totale Funzionamento Commissioni Tecniche	4.140,35	0,00	4.140,35	
1.01.03.01.04.	<u>Compensi per prestazioni contrattuali</u>				
CEB.003	Compensi per staff tecnico	55.000,00		55.000,00	
1.01.03.01.04.	Totale Compensi per prestazioni contrattuali	55.000,00	0,00	55.000,00	
1.01.03.01.06.	<u>Spese per antidoping</u>				
CEB.025	Spese controlli antidoping	3.571,82		3.571,82	
1.01.03.01.06.	Totale Spese per antidoping	3.571,82	0,00	3.571,82	
1.01.03.01.	Totale Attività Nazionale ed Internazionale Preparazione Paralimpica e A.L.	309.911,01	0,00	309.911,01	
1.01.03.	Totale Preparazione Paralimpica	309.911,01	0,00	309.911,01	
1.01.04.	<i>Attività Sportiva Paralimpica</i>				
1.01.04.01.	<u>Organizzazione Manifestazioni Sportive Paralimpiche Nazionali ed Internazionali</u>				
1.01.04.01.01.	<u>Organizzazione Manifestazioni Sportive Paralimpiche Nazionali ed Internazionali</u>				
CEB.002	Indennità, diarie e rimborsi forfettari	10.000,00		10.000,00	
CEB.007	Premi di classifica	2.566,00		2.566,00	



FEDERAZIONE CICLISTICA ITALIANA
CONTO ECONOMICO (QUADRO ANALITICO)
ESERCIZIO 2012

Mod. S/A

COSTO DELLA PRODUZIONE

Codice	Denominazione	A	B	Differenza A - B	
		Conto Economico 2012	Conto Economico 2011	€	%
1.01.04.01.01.	Totale Organizzazione Manifestazioni Sportive Paralimpiche Nazionali ed Internazionali	12.566,00	0,00	12.566,00	
1.01.04.01.	Totale Organizzazione Manifestazioni Sportive Paralimpiche Nazionali ed Internazionali	12.566,00	0,00	12.566,00	
1.01.04.	Totale Attività Sportiva Paralimpica	12.566,00	0,00	12.566,00	
1.01.	Totale Costi per l'Attività Sportiva Centrale	8.894.478,97	9.848.928,53	-954.449,56	-10%
	<i>In % sul Costo della produzione</i>	56,81%	57,68%		
1.02.	Costi per att. sportiva della Strutt. Terr.				
1.02.	Totale Costi per att. sportiva della Strutt. Terr.	1.350.301,48	1.668.979,48	-318.678,00	-19%
	<i>In % sul Costo della produzione</i>	8,62%	9,77%		
1.	Totale ATTIVITA' SPORTIVA	10.244.780,45	11.517.908,01	-1.273.127,56	-11%
	<i>In % sul Valore della Produzione</i>	62,21%	63,88%		
	<i>In % sul Costo della produzione</i>	65,43%	67,45%		
2.	FUNZIONAMENTO E COSTI GENERALI				
2.01.	<i>Funz. e costi generali attività centrale</i>				
2.01.01.	<i>Costi per il personale e collaborazioni</i>				
CEB.071	Personale CONI - rimborso spese missione	3.917,78	3.623,35	294,43	8%
CEB.072	Personale CONI - rimborsi spese di trasferta a piè di lista		1.395,83	-1.395,83	-100%
CEB.073	Personale Federale - retribuzione ordinaria	944.119,10	918.380,78	25.738,32	3%
CEB.074	Personale Federale - straordinari	59.355,40	58.654,49	700,91	1%
CEB.075	Personale Federale - oneri previdenziali	314.109,39	311.675,66	2.433,73	1%
CEB.077	Personale Federale - Trattamento di fine rapporto	66.908,23	66.464,32	443,91	1%
CEB.078	Personale Federale - rimborso spese missione	68.473,62	56.942,03	11.531,59	20%
CEB.080	Collaboratori - compensi	117.360,73	163.910,38	-46.549,65	-28%
CEB.081	Collaboratori - oneri previdenziali	44.523,25	55.497,83	-10.974,58	-20%
CEB.082	Collaboratori - assicurazione INAIL	1.460,03		1.460,03	
CEB.083	Collaboratori - Rimborso spese missioni		1.955,62	-1.955,62	-100%

09/05/2013 - 17:07:25

Pagina: 10


**FEDERAZIONE CICLISTICA ITALIANA
 CONTO ECONOMICO (QUADRO ANALITICO)
 ESERCIZIO 2012**

Mod. S/A

COSTO DELLA PRODUZIONE

Codice	Denominazione	A	B	Differenza A - B	
		Conto Economico 2012	Conto Economico 2011	€	%
CEB.200	Personale ex Coni Servizi Spa, retribuzione ordinaria	821.986,50	709.031,30	112.955,20	16%
CEB.201	Personale ex Coni Servizi Spa, retribuzione straordinaria	57.325,70	48.159,45	9.166,25	19%
CEB.202	Oneri a carico azienda personale ex Coni Servizi Spa	301.569,03	337.627,84	-36.058,81	-11%
CEB.204	Indennità varie ex Coni Servizi Spa		2.261,10	-2.261,10	-100%
CEB.205	Premi di produzione ex CONI	68.097,30	61.479,75	6.617,55	11%
CEB.206	Accantonamento TFR personale ex Coni Servizi Spa	48.905,78	43.852,46	5.053,32	12%
CEB.207	Indennità varie Personale Federale		9.964,00	-9.964,00	-100%
CEB.208	Premi di produzione Personale Federale	86.632,90	89.559,66	-2.926,76	-3%
CEB.210	Acc.to trattamento pensione complementare	17.076,42	16.330,35	746,07	5%
CEB.300	Buoni pasto / ticket restaurant	67.424,46		67.424,46	
CEB.800	Interventi assistenziali al Personale	680,00		680,00	
2.01.01.	Totale Costi per il personale e collaborazioni	3.089.925,62	2.956.766,20	133.159,42	5%
2.01.02.	Organi e Commissioni federali				
CEB.001	Spese di trasferta e soggiorno	6.916,20	9.832,35	-2.916,15	-30%
CEB.087	Indennità, compensi, gettoni ed altre utilità Organi di gestione	146.943,46	138.291,23	8.652,23	6%
CEB.088	Indennità, compensi, gettoni ed altre utilità Collegio dei Revisori dei conti	103.989,22	80.913,59	23.075,63	29%
CEB.089	Indennità, compensi, gettoni ed altre utilità Organi di giustizia sportiva	17.784,92	14.648,91	3.136,01	21%
CEB.090	Assemblea nazionale		47.668,92	-47.668,92	-100%
CEB.091	Indennità, compensi, gettoni ed altre utilità Commissioni federali	64.562,09	110.490,33	-45.928,24	-42%
2.01.02.	Totale Organi e Commissioni federali	340.195,89	401.845,33	-61.649,44	-15%
2.01.03.	Costi per la comunicazione				
CEB.001	Spese di trasferta e soggiorno	2.671,93	2.826,28	-154,35	-5%
CEB.024	Compensi per prestazioni		197.802,02	-197.802,02	-100%
CEB.033	Promozione, comunicazione e marketing	62.340,32		62.340,32	
CEB.042	Organizzazione e partecipazione a convegni, seminari, congressi, fiere e conferenze stampa	4.845,00		4.845,00	
CEB.093	Costo Rivista Federale	119.107,10		119.107,10	
CEB.094	Organizzazione conferenze stampa		4.169,20	-4.169,20	-100%

09/05/2013 - 17:07:25

Pagina: 11



FEDERAZIONE CICLISTICA ITALIANA
CONTO ECONOMICO (QUADRO ANALITICO)
ESERCIZIO 2012

Mod. S/A

COSTO DELLA PRODUZIONE

Codice	Denominazione	A	B	Differenza A - B	
		Conto Economico 2012	Conto Economico 2011	€	%
CEB.095	Comunicati, opuscoli, annuari e servizi fotografici	6.776,00	3.086,30	3.689,70	120%
2.01.03.	Totale Costi per la comunicazione	195.740,35	207.883,80	-12.143,45	-6%
2.01.04.	<i>Costi generali</i>				
CEB.008	Premi di assicurazione	82.015,80	91.339,97	-9.324,17	-10%
CEB.014	Trasporto e facchinaggio	23.657,81	20.880,75	2.777,06	13%
CEB.018	Acquisto materiale di consumo	70.227,67	43.842,39	26.385,28	60%
CEB.030	Manutenzione ordinaria	28.855,56	20.436,36	8.419,20	41%
CEB.042	Organizzazione e partecipazione a convegni, seminari, congressi, fiere e conferenze stampa	1.180,98	815,43	365,55	45%
CEB.043	Costi per acquisti di materiale didattico e per servizi di traduzione / video	591,95	771,16	-179,21	-23%
CEB.044	Acquisto giornali, riviste, pubblicazioni tecniche	6.308,67	9.756,59	-3.447,92	-35%
CEB.064	Utenze e servizi	19.765,24	22.084,05	-2.318,81	-10%
CEB.065	Canoni ed oneri locativi	29.084,06	27.986,32	1.097,74	4%
CEB.096	Servizi giuridici, amministrativi e fiscali	90.980,12	161.939,41	-70.959,29	-44%
CEB.098	Spese per manutenzione e sviluppo sistemi informativi e sito internet	73.489,77	83.227,25	-9.737,48	-12%
CEB.099	Prestazioni giuridiche, amministrative e fiscali	101.733,78	101.095,23	638,55	1%
CEB.101	Spese postali e telefoniche	187.538,98	194.265,74	-6.726,76	-3%
CEB.102	Sito Internet		1.602,50	-1.602,50	-100%
CEB.105	Spese di rappresentanza	1.081,66	6.534,89	-5.453,23	-83%
CEB.106	Commissioni bancarie e postali	43.446,24	47.217,71	-3.771,47	-8%
CEB.108	Imposte indirette, tasse e contributi	6.334,36	5.429,69	904,67	17%
2.01.04.	Totale Costi generali	766.292,65	839.225,44	-72.932,79	-9%
2.01.05.	<i>Ammortamenti per funzionamento</i>				
CEB.067	Ammortamento immobilizzazioni materiali	63.367,21	63.488,87	-121,66	0%
CEB.068	Ammortamento immobilizzazioni immateriali	49.801,41	64.291,93	-14.490,52	-23%
2.01.05.	Totale Ammortamenti per funzionamento	113.168,62	127.780,80	-14.612,18	-11%
2.01.06.	<i>Accantonamento per rischi ed oneri afferenti al funzionamento</i>				
CEB.070	Cause legali in corso		67.000,00	-67.000,00	-100%

09/05/2013 - 17:07:25

Pagina: 12


**FEDERAZIONE CICLISTICA ITALIANA
 CONTO ECONOMICO (QUADRO ANALITICO)
 ESERCIZIO 2012**

Mod. S/A

COSTO DELLA PRODUZIONE

Codice	Denominazione	A	B	Differenza A - B	
		Conto Economico 2012	Conto Economico 2011	€	%
2.01.06.	Totale Accantonamento per rischi ed oneri afferenti al funzionamento	0,00	67.000,00	-67.000,00	-100%
2.01.	Totale Funz. e costi generali attività centrale	4.505.323,13	4.600.501,57	-95.178,44	-2%
	<i>In % sul Costo della produzione</i>	<i>28,77%</i>	<i>26,94%</i>		
2.02.	<i>Funz. e costi gen. Struttura Terr.</i>				
2.02.	Totale Funz. e costi gen. Struttura Terr.	907.199,66	957.820,17	-50.620,51	-5%
	<i>In % sul Costo della produzione</i>	<i>5,79%</i>	<i>5,61%</i>		
2.	Totale FUNZIONAMENTO E COSTI GENERALI	5.412.522,79	5.558.321,74	-145.798,95	-3%
	<i>In % sul Valore della Produzione</i>	<i>32,87%</i>	<i>30,83%</i>		
	<i>In % sul Costo della produzione</i>	<i>34,57%</i>	<i>32,55%</i>		
	COSTO DELLA PRODUZIONE	15.657.303,24	17.076.229,75	-1.418.926,51	-8%
	<i>In % sul Valore della Produzione</i>	<i>95,08%</i>	<i>94,71%</i>		
	Diff. Valori e Costi della Produz.	809.732,93	954.327,55	-144.594,62	-15%
	<i>In % sul Valore della Produzione</i>	<i>4,92%</i>	<i>5,29%</i>		



FEDERAZIONE CICLISTICA ITALIANA
CONTO ECONOMICO (QUADRO ANALITICO)
ESERCIZIO 2012

Mod. S/A

Codice	Denominazione	A	B	Differenza A - B	
		Conto Economico 2012	Conto Economico 2011	€	%
CEC.	Oneri finanziari				
CEC.001	Interessi attivi	8.095,68	9.555,27	-1.459,59	-15%
CEC.003	Interessi passivi su mutui	2.835,56	4.641,57	-1.806,01	-39%
CEC.	Totale Oneri finanziari	5.260,12	4.913,70	346,42	7%
CED.	Oneri straordinari				
CED.002	Plusvalenze		4.814,99	-4.814,99	-100%
CED.003	Sopravvenienze attive	97.667,92	130.869,05	-33.201,13	-25%
CED.005	Insussistenze attive (cancellazione di debiti)	4.684,91		4.684,91	
CED.006	Insussistenze del Passivo (Ricavo)		31,00	-31,00	-100%
CED.004	Sopravvenienze passive	166.370,08	159.691,25	6.678,83	4%
CED.005	Insussistenze attive		76.959,08	-76.959,08	-100%
CED.006	Insussistenze passive	20.458,10		20.458,10	
CED.	Totale Oneri straordinari	-84.475,35	-100.935,29	16.459,94	-16%
CEE.	Imposte sul reddito				
CEE.002	IRAP	103.325,80	135.564,96	-32.239,16	-24%
CEE.	Totale Imposte sul reddito	-103.325,80	-135.564,96	32.239,16	-24%
	RISULTATO D'ESERCIZIO	627.191,90	722.741,00	-95.549,10	-13%

COMITATI REGIONALI



FEDERAZIONE CICLISTICA ITALIANA
 CONTO ECONOMICO STRUTTURE TERRITORIALI - FUNZIONARI
 DELEGATI (QUADRO RIEPILOGATIVO)
 ESERCIZIO 2012

Mod. S/A

COSTO DELLA PRODUZIONE

Codice	Denominazione	A	B	Differenza A - B	
		Conto Economico 2012	Conto Economico 2011	€	%
1.	ATTIVITA' SPORTIVA				
1.02.	<i>Costi per att. sportiva della Strutt. Terr.</i>				
1.02.01.	Attività agonistica	650.547,62	828.074,57	-177.526,95	-21%
1.02.02.	Organizzazione Manifestazione Sportive	321.540,62	476.295,92	-154.755,30	-32%
1.02.03.	Corsi di formazione	79.390,74	88.849,44	-9.458,70	-11%
1.02.04.	Promozione Sportiva	110.262,80	90.993,71	19.269,09	21%
1.02.05.	Contributi all'attività sportiva	188.559,70	184.765,84	3.793,86	2%
1.02.	<i>Costi per att. sportiva della Strutt. Terr.</i>	1.350.301,48	1.668.979,48	-318.678,00	-19%
1.	ATTIVITA' SPORTIVA	1.350.301,48	1.668.979,48	-318.678,00	-19%
2.	FUNZIONAMENTO E COSTI GENERALI				
2.02.	<i>Funz. e costi gen. Struttura Terr.</i>				
2.02.01.	Costi per i collaboratori	97.055,75	62.244,10	34.811,65	56%
2.02.02.	Organi e Commissioni	219.615,24	266.551,71	-46.936,47	-18%
2.02.03.	Costi generali	590.528,67	629.024,36	-38.495,69	-6%
2.02.	<i>Funz. e costi gen. Struttura Terr.</i>	907.199,66	957.820,17	-50.620,51	-5%
2.	FUNZIONAMENTO E COSTI GENERALI	907.199,66	957.820,17	-50.620,51	-5%
	COSTO STRUTT. TERRIT.	2.257.501,14	2.626.799,65	-369.298,51	-14%


**FEDERAZIONE CICLISTICA ITALIANA
 CONTO ECONOMICO STRUTTURE TERRITORIALI - FUNZIONARI
 DELEGATI (QUADRO ANALITICO)
 ESERCIZIO 2012**

Mod. S/A

COSTO DELLA PRODUZIONE

Codice	Denominazione	A	B	Differenza A - B	
		Conto Economico 2012	Conto Economico 2011	€	%
1.	ATTIVITA' SPORTIVA				
1.02.	Costi per att. sportiva della Strutt. Terr.				
1.02.01.	Attività agonistica				
CEB.001	Spese di trasferta e soggiorno	355.031,33	445.336,39	-90.305,06	-20%
CEB.002	Indennità, diarie e rimborsi forfettari	101.945,30	134.528,22	-32.582,92	-24%
CEB.003	Compensi per staff tecnico	20.084,51	15.636,00	4.448,51	28%
CEB.004	Compensi per staff sanitario	600,07	15.338,30	-14.738,23	-96%
CEB.005	Acquisto materiale sportivo e attrezzature sportive non capitalizzabili	140.219,19	157.892,86	-17.673,67	-11%
CEB.006	Spese mediche	10.701,81	13.652,70	-2.950,89	-22%
CEB.008	Premi di assicurazione	18.299,61	4.498,91	13.800,70	307%
CEB.012	Quote di iscrizione e partecipazione a manifestazioni		6.233,85	-6.233,85	-100%
CEB.016	Altre spese	1.095,80	34.957,34	-33.861,54	-97%
CEB.021	Borse di studio	2.570,00		2.570,00	
1.02.01.	Totale Attività agonistica	650.547,62	828.074,57	-177.526,95	-21%
1.02.02.	Organizzazione Manifestazione Sportive				
CEB.001	Spese di trasferta e soggiorno	45.064,89	35.681,96	9.382,93	26%
CEB.002	Indennità, diarie e rimborsi forfettari	28.401,54	33.851,86	-5.450,32	-16%
CEB.007	Premi di classifica	26.753,72	32.037,82	-5.284,10	-16%
CEB.008	Premi di assicurazione	788,74	703,39	85,35	12%
CEB.010	Noleggio (materiale tecnico sportivo, attrezzature, impianti, automezzi, software)	26.005,42	39.608,15	-13.602,73	-34%
CEB.011	Coppe, medaglie, altro materiale premiazionale e onorificenze	41.768,11		41.768,11	
CEB.012	Quote di iscrizione e partecipazione a manifestazioni	4.110,00		4.110,00	
CEB.013	Indennità, compensi, gettoni e altre utilità ufficiali di gara, arbitri, commissari, cronometristi	4.383,80		4.383,80	
CEB.016	Altre spese	7.570,08	21.137,67	-13.567,59	-64%
CEB.018	Acquisto materiale di consumo	2.288,00		2.288,00	
CEB.024	Compensi per prestazioni tecnico-scientifiche	4.635,50	5.158,08	-522,58	-10%
CEB.028	Contributi a Comitati Organizzatori	120.812,17	219.962,86	-99.150,69	-45%



FEDERAZIONE CICLISTICA ITALIANA
 CONTO ECONOMICO STRUTTURE TERRITORIALI - FUNZIONARI
 DELEGATI (QUADRO ANALITICO)
 ESERCIZIO 2012

Mod. S/A

COSTO DELLA PRODUZIONE

Codice	Denominazione	A	B	Differenza A - B	
		Conto Economico 2012	Conto Economico 2011	€	%
CEB.029	Rimborsi a squadre partecipanti		48.507,00	-48.507,00	-100%
CEB.030	Manutenzione ordinaria	748,65		748,65	
CEB.042	Organizzazione e partecipazione a convegni, seminari, congressi, fiere e conferenze stampa	8.210,00	39.647,13	-31.437,13	-79%
1.02.02.	Totale Organizzazione Manifestazione Sportive	321.540,62	476.295,92	-154.755,30	-32%
1.02.03.	Corsi di formazione				
CEB.001	Spese di trasferta e soggiorno	11.338,75	8.850,11	2.488,64	28%
CEB.002	Indennità, diarie e rimborsi forfettari	17.354,90	12.042,52	5.312,38	44%
CEB.016	Altre spese	7.177,67		7.177,67	
CEB.024	Compensi per prestazioni tecnico-scientifiche	38.604,42	23.964,04	14.640,38	61%
CEB.037	Spese per partecipazioni a corsi nazionali ed internazionali		1.816,11	-1.816,11	-100%
CEB.038	Spese di organizzazione corsi		42.176,66	-42.176,66	-100%
CEB.054	Formazione di quadri tecnici a altri soggetti	4.915,00		4.915,00	
1.02.03.	Totale Corsi di formazione	79.390,74	88.849,44	-9.458,70	-11%
1.02.04.	Promozione Sportiva				
CEB.001	Spese di trasferta e soggiorno	8.757,59	1.929,27	6.828,32	354%
CEB.005	Acquisto materiale sportivo e attrezzature sportive non capitalizzabili	7.468,18		7.468,18	
CEB.011	Coppe, medaglie, altro materiale premiazionale e onorificenze	18.189,11	10.080,00	8.109,11	80%
CEB.024	Compensi per prestazioni tecnico-scientifiche	11.447,58	8.251,80	3.195,78	39%
CEB.033	Promozione, comunicazione e marketing	64.400,34		64.400,34	
CEB.047	Centri di Avviamento allo Sport		5.019,67	-5.019,67	-100%
CEB.048	Sport nella scuola		5.587,11	-5.587,11	-100%
CEB.049	Organiz. e/o partecipaz. a manif. a carattere sociale		26.467,28	-26.467,28	-100%
CEB.056	Stampa opuscoli e materiale di propaganda		33.658,58	-33.658,58	-100%
1.02.04.	Totale Promozione Sportiva	110.262,80	90.993,71	19.269,09	21%
1.02.05.	Contributi all'attività sportiva				
CEB.028	Contributi a Comitati Organizzatori		184.765,84	-184.765,84	-100%


**FEDERAZIONE CICLISTICA ITALIANA
 CONTO ECONOMICO STRUTTURE TERRITORIALI - FUNZIONARI
 DELEGATI (QUADRO ANALITICO)
 ESERCIZIO 2012**

Mod. S/A

COSTO DELLA PRODUZIONE

Codice	Denominazione	A	B	Differenza A - B	
		Conto Economico 2012	Conto Economico 2011	€	%
CEB.058	Contributi a Società e Associazioni Sportive	188.559,70		188.559,70	
1.02.05.	Totale Contributi all'attività sportiva	188.559,70	184.765,84	3.793,86	2%
1.02.	Totale Costi per att. sportiva della Strutt. Terr.	1.350.301,48	1.668.979,48	-318.678,00	-19%
1.	Totale ATTIVITA' SPORTIVA	1.350.301,48	1.668.979,48	-318.678,00	-19%
2.	FUNZIONAMENTO E COSTI GENERALI				
2.02.	Funz. e costi gen. Struttura Terr.				
2.02.01.	Costi per i collaboratori				
CEB.024	Compensi per prestazioni		11.055,25	-11.055,25	-100%
CEB.080	Collaboratori - compensi	96.769,30	51.188,85	45.580,45	89%
CEB.083	Collaboratori - Rimborso spese missioni	286,45		286,45	
2.02.01.	Totale Costi per i collaboratori	97.055,75	62.244,10	34.811,65	56%
2.02.02.	Organi e Commissioni				
CEB.087	Indennità, compensi, gettoni ed altre utilità Organi di gestione	144.053,93	183.259,88	-39.205,95	-21%
CEB.088	Indennità, compensi, gettoni ed altre utilità Collegio dei Revisori dei conti	183,60	1.664,00	-1.480,40	-89%
CEB.089	Indennità, compensi, gettoni ed altre utilità Organi di giustizia sportiva	10.831,31	13.615,86	-2.784,55	-20%
CEB.109	Assemblea regionale	17.912,44	1.663,50	16.248,94	977%
CEB.110	Indennità, compensi, gettoni ed altre utilità Commissioni Regionali	46.633,96	66.348,47	-19.714,51	-30%
2.02.02.	Totale Organi e Commissioni	219.615,24	266.551,71	-46.936,47	-18%
2.02.03.	Costi generali				
CEB.001	Spese di trasferta e soggiorno	3.984,86		3.984,86	
CEB.008	Premi di assicurazione	53.134,67	8.093,97	45.040,70	556%
CEB.010	Noleggio (materiale tecnico sportivo, attrezzature, impianti, automezzi, software)	4.066,31		4.066,31	
CEB.011	Coppe, medaglie, altro materiale premiazionale e onorificenze	12.335,95	42.644,61	-30.308,66	-71%
CEB.014	Trasporto e facchinaggio	8.592,63	42,00	8.550,63	20.359%
CEB.016	Altre spese	29.510,65	23.394,90	6.115,75	26%
CEB.018	Acquisto materiale di consumo	43.450,11	98.270,01	-54.819,90	-56%



FEDERAZIONE CICLISTICA ITALIANA
 CONTO ECONOMICO STRUTTURE TERRITORIALI - FUNZIONARI
 DELEGATI (QUADRO ANALITICO)
 ESERCIZIO 2012

Mod. S/A

COSTO DELLA PRODUZIONE

Codice	Denominazione	A	B	Differenza A - B	
		Conto Economico 2012	Conto Economico 2011	€	%
CEB.030	Manutenzione ordinaria	21.803,20	15.492,75	6.310,45	41%
CEB.042	Organizzazione e partecipazione a convegni, seminari, congressi, fiere e conferenze stampa	6.250,38	4.274,11	1.976,27	46%
CEB.064	UtENZE e servizi	54.160,93	55.723,60	-1.562,67	-3%
CEB.065	Canoni ed oneri locativi	150.174,41	167.477,77	-17.303,36	-10%
CEB.096	Servizi giuridici, amministrativi e fiscali	3.899,51		3.899,51	
CEB.098	Spese per manutenzione e sviluppo sistemi informativi e sito internet	57.529,95	41.326,85	16.203,10	39%
CEB.101	Spese postali e telefoniche	82.172,05	128.474,33	-46.302,28	-36%
CEB.105	Spese di rappresentanza	52.814,49	36.883,61	15.930,88	43%
CEB.106	Commissioni bancarie e postali	6.648,57	6.925,85	-277,28	-4%
2.02.03.	Totale Costi generali	590.528,67	629.024,36	-38.495,69	-6%
2.02.	Totale Funz. e costi gen. Struttura Terr.	907.199,66	957.820,17	-50.620,51	-5%
2.	Totale FUNZIONAMENTO E COSTI GENERALI	907.199,66	957.820,17	-50.620,51	-5%
	COSTO STRUTT. TERRIT.	2.257.501,14	2.626.799,65	-369.298,51	-14%

STATO PATRIMONIALE



FEDERAZIONE CICLISTICA ITALIANA
STATO PATRIMONIALE
ESERCIZIO 2012

Mod. S/A

ATTIVO

Denominazione	A	B	Differenza A - B	
	STATO PATRIMONIALE 2012	STATO PATRIMONIALE 2011	€	%
SPA.B - IMMOBILIZZAZIONI				
SPA.B.01 - IMMOBILIZZAZIONI IMMATERIALI				
SPA.B.01.03 - OPERE DELL'INGEGNO (ROYALTIES), LICENZE D'USO, SOFTWARE	81.247,61	205.725,61	-124.478,00	-61%
SPA.B.01.07 - MIGLIORIE SU BENI DI TERZI	4.156.363,23	4.325.222,36	-168.859,13	-4%
TOTALE IMMOBILIZZAZIONI IMMATERIALI	4.237.610,84	4.530.947,97	-293.337,13	-6%
SPA.B.02 - IMMOBILIZZAZIONI MATERIALI				
SPA.B.02.02 - ATTREZZATURE SPORTIVE	248.911,65	300.653,02	-51.741,37	-17%
SPA.B.02.03 - ATTREZZATURE SCIENTIFICHE	292,16	693,20	-401,04	-58%
SPA.B.02.04.01 - Mobili arredi	298.298,29	292.460,46	5.837,83	2%
SPA.B.02.04.02 - Macchine d'ufficio	701.729,79	675.811,87	25.917,92	4%
SPA.B.02.04.03 - Automezzi	1.770.711,07	1.751.146,10	19.564,97	1%
SPA.B.02.04.04 - Altre immobilizzazioni materiali	75.726,26	75.726,26		
SPA.B.02.04 - ALTRI BENI	543.496,44	672.275,04	-128.778,60	-19%
TOTALE IMMOBILIZZAZIONI MATERIALI	792.700,25	973.621,26	-180.921,01	-19%
SPA.B.03 - IMMOBILIZZAZIONI FINANZIARIE				
SPA.B.03.01 - PARTECIPAZIONI IN SOCIETA'	120.582,28	120.582,28		
TOTALE IMMOBILIZZAZIONI FINANZIARIE	120.582,28	120.582,28		
TOTALE IMMOBILIZZAZIONI	5.150.893,37	5.625.151,51	-474.258,14	-8%
SPA.C - ATTIVO CIRCOLANTE				
SPA.C.02 - CREDITI				
SPA.C.02.01.01.01 - Crediti v/clienti <12 mesi	393.664,29	462.228,22	-68.563,93	-15%
SPA.C.02.01.01.03 - Crediti V/clienti dei Comitati Regionali	126.997,06	149.790,78	-22.793,72	-15%
SPA.C.02.01.01 - CREDITI V/CLIENTI	520.661,35	612.019,00	-91.357,65	-15%
SPA.C.02.01.02 - FATTURE DA EMETTERE A CLIENTI	134.227,05	108.097,11	26.129,94	24%
SPA.C.02.01.03 - NOTE DI CREDITO A CLIENTI				
SPA.C.02.01.04 - NOTE DI CREDITO DA EMETTERE A CLIENTI				
SPA.C.02.01 - CREDITI VERSO CLIENTI	654.888,40	720.116,11	-65.227,71	-9%
SPA.C.02.05.01 - CREDITI VERSO CONI	339.299,82	123.203,90	216.095,92	175%


**FEDERAZIONE CICLISTICA ITALIANA
STATO PATRIMONIALE
ESERCIZIO 2012**

Mod. S/A

ATTIVO

Denominazione	A	B	Differenza A - B	
	STATO PATRIMONIALE 2012	STATO PATRIMONIALE 2011	€	%
SPA.C.02.05.02 - CREDITI VERSO STATO, REGIONI ED ENTI LOCALI		330.880,00	-330.880,00	-100%
SPA.C.02.05.03 - CREDITI VERSO ERARIO		5.000,00	-5.000,00	-100%
SPA.C.02.05.04.02 - CREDITI VERSO SOCIETA' ED ASSOCIAZIONI SPORTIVE	507.092,84	469.239,62	37.853,22	8%
SPA.C.02.05.04.03 - CREDITI VERSO TESSERATI	3.783,83	1.320,00	2.463,83	187%
SPA.C.02.05.04.06 - DEPOSITI CAUZIONALI	6.200,00	6.200,00		
SPA.C.02.05.04.08 - ANTICIPI A FUNZIONARI DELEGATI	76.731,82	94.567,58	-17.835,76	-19%
SPA.C.02.05.04.09 - TRASFERIMENTI ALLE O.T. AUTONOME		994,00	-994,00	-100%
SPA.C.02.05.04.10 - ANTICIPI C/TERZI	41.150,00	4.965,83	36.184,17	729%
SPA.C.02.05.04.11 - CREDITI VERSO ALTRI SOGGETTI	352.365,43	138.886,29	213.479,14	154%
SPA.C.02.05.04.13 - CREDITI VERSO ISTITUTI BANCARI E POSTALI	1.128,70	64,62	1.064,08	1.647%
SPA.C.02.05.04.15 - CREDITI v/ COMITATI REGIONALI	44.158,56	51.739,93	-7.581,37	-15%
SPA.C.02.05.04 - CREDITI VERSO ALTRI SOGGETTI	1.032.611,18	767.977,87	264.633,31	34%
SPA.C.02.05.09.01 - Depositi cauzionali				
SPA.C.02.05.90 - CREDITI VERSO PERSONALE DIPENDENTE	7,76		7,76	
SPA.C.02.05 - CREDITI VERSO ALTRI	1.371.918,76	1.227.061,77	144.856,99	12%
TOTALE CREDITI	2.026.807,16	1.947.177,88	79.629,28	4%
SPA.C.03 - ATTIVITA' FINANZIARIE CHE NON COSTITUISCONO IMMOBILIZZAZIONI				
SPA.C.03.02 - Rimanenze	639.488,85	501.540,00	137.948,85	28%
TOTALE ATTIVITA' FINANZIARIE CHE NON COSTITUISCONO IMMOBILIZZAZIONI	639.488,85	501.540,00	137.948,85	28%
SPA.C.04 - DISPONIBILITA' LIQUIDE				
SPA.C.04.01.01 - C/C bancari	5.196.220,51	290.816,91	4.905.403,60	1.687%
SPA.C.04.01.02 - C/C postali	42.174,34	136.134,27	-93.959,93	-69%
SPA.C.04.01.03 - C/C Comitati Regionali	391.600,33	497.765,09	-106.164,76	-21%
SPA.C.04.01 - DEPOSITI BANCARI E POSTALI	5.629.995,18	924.716,27	4.705.278,91	509%
SPA.C.04.03.01 - Denaro e valori in cassa				
SPA.C.04.03 - CASSA				
TOTALE DISPONIBILITA' LIQUIDE	5.629.995,18	924.716,27	4.705.278,91	509%
TOTALE ATTIVO CIRCOLANTE	8.296.291,19	3.373.434,15	4.922.857,04	146%

10/05/2013 - 13:27:55

Pagina: 2



FEDERAZIONE CICLISTICA ITALIANA
STATO PATRIMONIALE
ESERCIZIO 2012

Mod. S/A

ATTIVO

Denominazione	A	B	Differenza A - B	
	STATO PATRIMONIALE 2012	STATO PATRIMONIALE 2011	€	%
SPA.D - RATEI E RISCONTI				
SPA.D.01 - RATEI E RISCONTI ATTIVI				
SPA.D.01.01 - Ratei attivi				
SPA.D.01.02 - Risconti attivi	178.952,71	304.554,57	-125.601,86	-41%
TOTALE RATEI E RISCONTI ATTIVI	178.952,71	304.554,57	-125.601,86	-41%
TOTALE RATEI E RISCONTI	178.952,71	304.554,57	-125.601,86	-41%
TOTALE STATO PATRIMONIALE ATTIVO	13.626.137,27	9.303.140,23	4.322.997,04	46%


**FEDERAZIONE CICLISTICA ITALIANA
STATO PATRIMONIALE
ESERCIZIO 2012**

Mod. S/A

PASSIVO

Denominazione	A	B	Differenza A - B	
	STATO PATRIMONIALE 2012	STATO PATRIMONIALE 2011	€	%
SPP.A - PATRIMONIO NETTO				
SPP.A.01 - FONDO DI DOTAZIONE				
TOTALE FONDO DI DOTAZIONE				
SPP.A.02 - RISERVE				
TOTALE RISERVE				
SPP.A.03 - UTILI (PERDITA) PORTATO A NUOVO				
SPP.A.03.01 - Utili (perdita) portato a nuovo	-156.436,03	-879.177,03	722.741,00	-82%
TOTALE UTILI (PERDITA) PORTATO A NUOVO	-156.436,03	-879.177,03	722.741,00	-82%
SPP.A.04 - RISULTATO D'ESERCIZIO				
SPP.A.04.01 - Risultato d'esercizio	627.191,90	722.741,00	-95.549,10	-13%
TOTALE RISULTATO D'ESERCIZIO	627.191,90	722.741,00	-95.549,10	-13%
TOTALE PATRIMONIO NETTO	470.755,87	-156.436,03	627.191,90	-401%
SPP.B - FONDI PER RISCHI E ONERI				
SPP.B.03 - ALTRI FONDI PER RISCHI E ONERI				
SPP.B.03.03 - Cause legali in corso	240.000,00	240.000,00		
TOTALE ALTRI FONDI PER RISCHI E ONERI	240.000,00	240.000,00		
TOTALE FONDI PER RISCHI E ONERI	240.000,00	240.000,00		
SPP.C - TRATTAMENTO DI FINE RAPPORTO				
SPP.C.01.01 - INDENNITA' ANZ. / TFR LAVORO SUBORDINATO	450.650,07	341.725,03	108.925,04	32%
TOTALE TRATTAMENTO DI FINE RAPPORTO	450.650,07	341.725,03	108.925,04	32%
SPP.D - DEBITI				
SPP.D.03 - DEBITI VERSO BANCHE				
SPP.D.03.01 - DEBITI VERSO BANCHE	29.983,39	4.159,77	25.823,62	621%
TOTALE DEBITI VERSO BANCHE	29.983,39	4.159,77	25.823,62	621%
SPP.D.04 - DEBITI VERSO ALTRI FINANZIATORI				
SPP.D.04.01 - DEBITI VERSO I.C.S. PER MUTUI PASSIVI	23.055,36	65.683,92	-42.628,56	-65%
TOTALE DEBITI VERSO ALTRI FINANZIATORI	23.055,36	65.683,92	-42.628,56	-65%

10/05/2013 - 13:27:55

Pagina: 4



FEDERAZIONE CICLISTICA ITALIANA
STATO PATRIMONIALE
ESERCIZIO 2012

Mod. S/A

PASSIVO

Denominazione	A	B	Differenza A - B	
	STATO PATRIMONIALE 2012	STATO PATRIMONIALE 2011	€	%
SPP.D.06 - DEBITI VERSO FORNITORI				
SPP.D.06.01 - DEBITI VERSO FORNITORI	300.710,63	591.188,40	-290.477,77	-49%
SPP.D.06.02 - FATTURE DA RICEVERE DA FORNITORI	247.564,37	163.108,23	84.456,14	52%
TOTALE DEBITI VERSO FORNITORI	548.275,00	754.296,63	-206.021,63	-27%
SPP.D.08 - DEBITI VERSO SOCIETA' PARTECIPATE				
SPP.D.08.01 - DEBITI VERSO SOCIETA' PARTECIPATE	6.000,00	6.000,00		
TOTALE DEBITI VERSO SOCIETA' PARTECIPATE	6.000,00	6.000,00		
SPP.D.11 - DEBITI ERARIALI				
SPP.D.11.01 - ERARIO C/IMPOSTE	33.987,42	28.006,70	5.980,72	21%
SPP.D.11.02 - ERARIO C/TRATTENUTE	111.036,46	123.131,69	-12.095,23	-10%
TOTALE DEBITI ERARIALI	145.023,88	151.138,39	-6.114,51	-4%
SPP.D.12 - DEBITI VERSO ISTITUTI DI PREVIDENZA E SICUREZZA SOCIALE				
SPP.D.12.01 - I.N.P.S.	84.215,92	71.650,83	12.565,09	18%
SPP.D.12.03 - E.N.P.A.L.S.	32.235,39	33.957,54	-1.722,15	-5%
TOTALE DEBITI VERSO ISTITUTI DI PREVIDENZA E SICUREZZA SOCIALE	116.451,31	105.608,37	10.842,94	10%
SPP.D.13 - DEBITI VERSO ALTRI				
SPP.D.13.01 - DEBITI VERSO CONI	62.966,77	20.913,44	42.053,33	201%
SPP.D.13.02 - DEBITI VERSO ALTRE FEDERAZIONI	314.623,93	412.068,63	-97.444,70	-24%
SPP.D.13.03 - DEBITI VERSO STATO, REGIONI ED ENTI LOCALI	4.337.514,05	4.608.710,17	-271.196,12	-6%
SPP.D.13.05.01 - DEBITI VERSO COLLABORATORI A PROGETTO	3.400,00		3.400,00	
SPP.D.13.05.02 - DEBITI VERSO COLLABORATORI EX LEGGE 133		4.190,00	-4.190,00	-100%
SPP.D.13.05.03 - DEBITI VERSO PROFESSIONISTI				
SPP.D.13.05.04 - DEBITI VERSO SOCIETA' ED ASSOCIAZIONI SPORTIVE	4.223,00	150.938,56	-146.715,56	-97%
SPP.D.13.05.05 - DEBITI VERSO TESSERATI	242.842,31	323.274,87	-80.432,56	-25%
SPP.D.13.05.06 - DEBITI VERSO ARBITRI E COMMISSARI	688,00		688,00	
SPP.D.13.05.07 - DEPOSITI CAUZIONALI	281.309,59	34.165,00	247.144,59	723%
SPP.D.13.05.08 - ANTICIPAZIONI RICEVUTE DAL CONI	994.509,69	1.729.732,49	-735.222,80	-43%


**FEDERAZIONE CICLISTICA ITALIANA
STATO PATRIMONIALE
ESERCIZIO 2012**

Mod. S/A

PASSIVO

Denominazione	A	B	Differenza A - B	
	STATO PATRIMONIALE 2012	STATO PATRIMONIALE 2011	€	%
SPP.D.13.05.09 - DEBITI VERSO ALTRI SOGGETTI	157.337,52	59.192,42	98.145,10	166%
SPP.D.13.05.10 - DEBITI A FAVORE DI TERZI	57.318,81	35.752,64	21.566,17	60%
SPP.D.13.05.11 - DEBITI VERSO COLLABORATORI	43.360,00	17.354,81	26.005,19	150%
SPP.D.13.05.12 - TRATTENUTE A FAVORE DI TERZI	10.398,65	169.043,86	-158.645,21	-94%
SPP.D.13.05.13 - SOMME PAGATE CONTO TERZI				
SPP.D.13.05.14 - PARTITE SOSPESE				
SPP.D.13.05.16 - DEBITI COMITATI REGIONALI v/ TERZI	4.354,68	106.802,91	-102.448,23	-96%
SPP.D.13.05.80 - DEBITI PER TRATTENUTE VARIE PER IL PERSONALE DIPENDENTE	12.428,40	3.829,23	8.599,17	225%
SPP.D.13.05 - DEBITI VERSO ALTRI SOGGETTI	1.812.170,65	2.634.276,79	-822.106,14	-31%
SPP.D.13.90 - DEBITI VERSO PERSONALE GIA' DIPENDENTE FEDERALE	8.595,05	9.148,53	-553,48	-6%
SPP.D.13.91 - DEBITI VS. PERSONALE DIPENDENTE EX-CONI SERVIZI SPA	11.754,78	8.719,35	3.035,43	35%
SPP.D.13.95 - DEBITI VS. PERSONALE PER F.P.C.	48.317,16	31.240,74	17.076,42	55%
TOTALE DEBITI VERSO ALTRI	6.595.942,39	7.725.077,65	-1.129.135,26	-15%
TOTALE DEBITI	7.464.731,33	8.811.964,73	-1.347.233,40	-15%
SPP.E - RATEI E RISCOINTI				
SPP.E.01 - RATEI E RISCOINTI				
SPP.E.01.01 - Ratei passivi				
SPP.E.01.02 - Riscointi passivi	5.000.000,00	65.886,50	4.934.113,50	7.489%
TOTALE RATEI E RISCOINTI	5.000.000,00	65.886,50	4.934.113,50	7.489%
TOTALE RATEI E RISCOINTI	5.000.000,00	65.886,50	4.934.113,50	7.489%
TOTALE STATO PATRIMONIALE PASSIVO	13.626.137,27	9.303.140,23	4.322.997,04	46%