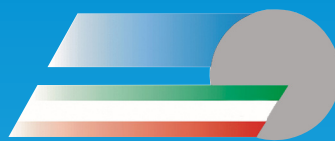


**FEDERAZIONE
CICLISTICA
ITALIANA**



BILANCIO D'ESERCIZIO

AL 31 DICEMBRE 2013

RELAZIONE DEL PRESIDENTE FEDERALE

Il bilancio d'esercizio 2013 è predisposto sulla base del regolamento di amministrazione e contabilità della Federazione Ciclistica Italiana e in conformità agli schemi, ai principi e ai criteri emanati dal CONI. Il bilancio d'esercizio è composto dallo stato patrimoniale, dal conto economico, dalla nota integrativa ed è accompagnato dalla relazione del Collegio dei Revisori dei Conti e dalla presente relazione sulla gestione.

LA SITUAZIONE ECONOMICO-PATRIMONIALE

Come è noto, il CONI con comunicazione Prot. 551 del 15 ottobre 2013 ha richiesto alla Federazione alcuni assestamenti contabili al bilancio che hanno determinato l'attuale disavanzo e che il Consiglio Federale ha, con senso di responsabilità, ritenuto opportuno condividere. Per questo motivo, già con l'approvazione della 2^ Nota di Variazione al preventivo 2013 e del nuovo Piano di Risanamento 2014-2016, abbiamo preso atto della nuova situazione economico-patrimoniale della federazione.

PREVISIONE ECONOMICA E RISULTATO D'ESERCIZIO 2013

Per effetto dei prudenziali accantonamenti al Fondo di svalutazione crediti e degli oneri straordinari il risultato dell'esercizio evidenzia una perdita di € 672.753,63= sostanzialmente in linea con quanto previsto dal piano di risanamento 2014-2016.

Da rilevare comunque che questa politica economica, necessaria per il conseguimento degli obiettivi di risanamento concordati con il CONI, ha comunque garantito il regolare svolgimento dei programmi di attività sportiva.

UN BILANCIO SPORTIVO DEL 2013

Concludiamo un anno ricco d'impegni e caratterizzato da risultati prestigiosi. Ben 48 medaglie negli appuntamenti internazionali più importanti e nei grandi eventi.

Tra questi ultimi spicca il Campionato del Mondo Toscana 2013 dedicato a Franco Ballerini, al nostro grande "saggio" Alfredo Martini e a tutti i grandi campioni espressi dalla regione.

Un modello di collaborazione sinergica per coniugare la promozione del territorio con la grande storia del ciclismo.

Prosegue, intanto, il rinnovamento normativo ed etico che ci ha consentito di lasciare alle spalle criticità legate al doping, allargando la prevenzione anche al settore amatoriale dopo aver iniziato dalle categorie giovanili, motivo per il quale, per i nostri sforzi, ci siamo meritati la considerazione del Coni e degli organi di vigilanza in materia di sanità. Ora possiamo guardare avanti con maggiore serenità e fiducia nelle nuove generazioni.

Stiamo attuando con tenacia i progetti mirati a colmare il gap in alcune discipline, come la pista. Oggi abbiamo un bel gruppo di talenti saliti sul podio negli europei giovanili.

Il criterio della multidisciplinarietà si sta lentamente affermando anche al vertice, grazie ad atleti come Elia Viviani, Marco Coledan e altri che, sostenuti dai team di appartenenza, fanno da traino.

In altri settori, come il Mtb olimpico e il Paraciclismo, abbiamo raggiunto punte d'eccellenza e figuriamo ormai tra le nazioni di riferimento.

Sul piano della formazione, il recente corso di aggiornamento di Salsomaggiore Terme per i professionisti e altre categorie rappresenta un modello unico nel contesto mondiale.

Il Presidente del Coni Giovanni Malagò, nel suo recente intervento al Giro d'Onore, ha affermato: *“E' formidabile l'ascesa di medaglie vinte nel ciclismo in questa stagione. Purtroppo, non solo a livello mediatico, del ciclismo sistematicamente si evidenziano solo i lati negativi, mentre le belle realtà vengono date per scontate. Non lo sopporto più. Il ciclismo ha pagato troppo. Il Coni di oggi e domani, sarà sempre vicino alla Federazione Ciclistica Italiana. Ricordiamoci che è il ciclismo non è solo uno sport popolare, ma è lo sport di tutti”*.

Tra i 48 successi azzurri, risposta della vitalità del ciclismo italiano, è necessario porre l'accento sul settore fuoristrada dove **Gerhard Kerschbaumer** si è laureato campione del mondo U23 MTB cross country ed il giovane talento **Gioele Bertolini** si conferma ai vertici del settore con il bronzo ai campionati mondiali ed europei. Così la junior **Emilie Collomb** imprime la sua firma nel cross country individuale di categoria laureandosi vice campionessa del mondo. La determinazione azzurra di questo settore è un'ulteriore conferma dei suoi talenti: l'Italia con **Marco Aurelio Fontana**, Gerhard Kerschbaumer, Gioele Bertolini e **Eva Lechner** bisca il successo del 2012 e si riconferma campione del mondo nel Team Relay, oltre a conquistare, con gli stessi atleti, il titolo europeo di specialità. Eva Lechner e Marco Aurelio Fontana confermano il loro valore anche in ambito individuale grazie all'argento della Lechner ed il bronzo di Fontana nella competizione continentale.

Sono in tutto 13 le medaglie del fuoristrada, di cui due titoli del mondo e tre titoli europei rispettivamente nel Team Relay, nel downhill con lo junior **Francesco Colombo**, nella MTB con **Martina Berta** (europei giovanili). Dello stesso valore l'argento europeo nel 4X di **Giovanni Pozzoni** (élite) e quello dello junior **Gianluca Vernassa** (DH). Nel ciclocross la junior **Alice Arzuffi** mette in luce le sue naturali doti conquistando il bronzo europeo.

Incetta di medaglie anche per il settore della pista. Ben 15 i podi conquistati dagli azzurri di cui un titolo del mondo, sei titoli europei, tre argenti europei, un bronzo mondiale e quattro bronzi europei a sottolineare l'aumento della vigoria soprattutto nelle categorie giovanili. La junior **Arianna Fidanza** è la campionessa del mondo nella corsa a punti e probabile futura erede della plurimedagliata **Giorgia Bronzini** che dimostra sempre il suo valore con il bronzo mondiale nella medesima specialità. Non da meno sono i sei titoli europei vinti rispettivamente nello scratch da **Claudia Cretti** (donne junior) e **Maria Giulia Confalonieri** (donne U23) e da **Francesca Pattaro**, Arianna Fidanza, **Michela Maltese** e **Maria Vittoria Sperotto** nell'inseguimento a squadre donne juniores. Il fuoriclasse **Elia Viviani** mette a segno altri successi e si conferma sul tetto d'Europa nella corsa a punti, nel derny e, insieme a **Liam Bertazzo**, si laurea campione europeo nella madison. Si aggiungono le tre medaglie d'argento vinte ai campionati europei da **Natasha Grillo** (donne junior scratch); **Seid Lizde** (uomini juniores corsa a punti) e **Riccardo Minali** (uomini juniores omnium) oltre alle quattro medaglie di bronzo, dove spicca quella dell'inseguimento a squadre donne U23 con **Beatrice Bartelloni**, **Elena Cecchini**, Maria Giulia Confalonieri, **Giulia Donato** e **Chiara Vannucci** e quella di **Marco Coledan** nel derny, che lo ha proiettato ai vertici internazionali.

Nel settore strada, tra le sette medaglie vinte, brilla il bronzo della giovane talentuosa **Rossella Ratto** nella prova in linea ai Campionati del Mondo Toscana 2013 ed i tre titoli europei di **Susanna Zorzi** (donne U23 prova in linea), **Lisa Morzenti** (crono) e **Martina Alzini** (prova in linea) donne allieve (EYOF – European Youth Olympic Festival), oltre all'oro di **Nicola Ruffoni** ai Giochi del Mediterraneo. Il settore strada femminile vanta anche due argenti europei, quello di Rossella Ratto nella prova a cronometro e quello di **Francesca Cauz** nella prova in linea.

Eccellente anche il bottino azzurro nel settore del paraciclismo dove l'Italia è ormai una delle nazioni di riferimento: ben 13 i podi mondiali, di cui sette titoli del mondo, due argenti con **Elia Botosso** e **Andrea Tarlao** e quattro bronzi con **Fabio Anobile**, **Roberto Bargna**, **Vittorio Podestà**, **Ivano** e **Luca Pizzi** (oro a cronometro e bronzo in linea nel tandem). Tra tutti, **Alessandro Zanardi**, campione olimpico di Londra 2012, si conferma il più medagliato nella stagione appena conclusa: tre titoli mondiali compreso quello vinto nella staffetta con Vittorio Podestà e **Luca Mazzone**.

LA FORZA ASSOCIATIVA

La Federazione dimostra grande attenzione alla analisi dei dati statistici relativi alla attività federale, abbiamo quindi preparato uno studio, aggiornato al 31 dicembre 2013, dal titolo "I numeri della Federazione Ciclistica Italiana" consultabile sul sito federale.

Partendo da un insieme di grafici e tabelle, vengono analizzati nel tempo i fenomeni che influenzano le affiliazioni delle società sportive, il tesseramento e l'organizzazione di manifestazioni sportive. Il documento sarà utilizzato al nostro interno come strumento di riflessione e i cui contenuti coinvolgeranno le competenti strutture federali, che, per ovvie ragioni, verranno sollecitate a osservazioni e suggerimenti, i cui spunti saranno utili alla stesura di programmi futuri.

Una statistica che guardi il passato è importante ma non è sufficiente; è quindi necessario allargare la visuale sul presente e gettare uno sguardo programmatico verso il futuro, con l'ambizione di individuare una via percorribile dalle nostre attività rivolte alle nuove generazioni. Conoscere il passato, studiare il presente e progettare il futuro; sono questi gli elementi su cui contiamo per tenere viva una progettualità capace, quindi, di adattarsi ai cambiamenti della contemporaneità.

Le valutazioni riguardanti i numeri relativi ai diversi anni, potranno e dovranno essere fatte in relazione a situazioni oltre che interne anche esterne al movimento; crisi economica, aumento o decremento demografico; mode e culture incidono in maniera significativa, richiedono un approfondimento particolare ma secondario rispetto alle verifiche urgenti e primarie, che andremo a sviluppare nell'immediato in un'analisi concreta e pragmatica.

È quindi in quest'ottica che emerge una riflessione sul tema dell'arruolamento al ciclismo, il dato obiettivo dell'attività dei Giovanissimi ci porta a considerare le varianti numeriche in questa categoria determinanti sulle categorie successive.

La categoria Esordienti è quella che tra gli Agonisti riscuote il massimo delle adesioni. Per ciò che riguarda le altre categorie Allievi, Juniores, Under 23 e Elitè il decremento è costante.

L'analisi consolidata e ormai acquisita come certa da tutto il movimento è che la naturale selezione, la specializzazione, l'impegno crescente, la naturale concorrenza con attività scolastiche e lavorative sono le ragioni di fondo di questo andamento.

Riteniamo che una diversificazione delle specialità (MTB, Fuori Strada, Pista, Tipo Pista, BMX), possa contenere tale decremento di tesserati, conferendo all'attività un aspetto più ludico, valida alternativa alle lunghe ed estenuanti fatiche del ciclismo su strada.

Da una prima analisi dei dati relativi al tesseramento dei Master, si evince essere questo il bacino dei praticanti il ciclismo che possa rappresentare una massa critica nei confronti delle istituzioni e degli enti locali per sollecitare maggiore attenzione e rispetto promuovendo la realizzazione di nuovi spazi protetti a favore soprattutto del ciclismo giovanile.

Si potrebbe quindi studiare una strategia di ampliamento dei tesserati, partendo dall'assunto della grande massa di ciclisti disponibili ed un nuovo tipo di rapporto con gli enti di promozione.

Il settore Direttori Sportivi e Maestri di MTB registra sempre nuove richieste di abilitazione e aggiornamento, per tale motivo, la federazione rivolge grande importanza attraverso il proprio Settore Studi alle attività di formazione, ricerca e documentazione.

Ritengo quindi che proseguendo sulla linea intrapresa per ciò che riguarda le abilitazioni dei tecnici ne trae vantaggio la crescita culturale, la funzionalità, la promozione e si ottiene anche un ritorno economico per tutto il sistema ciclistico e sociale del paese.

Di seguito alcune tabelle relative ad affiliazioni, tesseramento e gare:

GARE 2013 DIVISE PER SPECIALITA'		
Amatoriale	Internazionale	19
	Nazionale	38
	Regionale	489
	Totale	546
Fuoristrada	Internazionale	19
	Nazionale	76
	Regionale	750
	Totale	845
Giovanile	Internazionale	0
	Nazionale	1
	Regionale	1.399
	Totale	1.400
Paralimpico	Internazionale	1
	Nazionale	21
	Regionale	20
	Totale	42
Pista	Internazionale	6
	Nazionale	5
	Regionale	72
	Totale	83
Strada	Internazionale	34
	Nazionale	74
	Regionale	1.492
	Totale	1.600

AFFILIAZIONI 2013			
PIEMONTE	212	CAMPANIA	106
LOMBARDIA	713	PUGLIA	101
VENETO	489	BASILICATA	42
FRIULI V.G.	128	CALABRIA	58
LIGURIA	89	SICILIA	219
EMILIA ROMAGNA	207	SARDEGNA	98
TOSCANA	310	MOLISE	21
MARCHE	117	TRENTO	98
UMBRIA	99	BOLZANO	58
LAZIO	166	VAL D'AOSTA	22
ABRUZZO	127		
Totali	3.480		

TESSERATI 2013			
Giovanissimi	13.944	Paralimpico	397
Esordienti	3.118	Donne Esordienti	512
Allievi	2.564	Donne Allieve	321
Juniores	1.571	Donne Junior	179
Under 23	961	Donne Elite	185
Elite	416	Professionisti	131
Master	38.183	Cicloturisti	7.947
Direttori di corsa	594	Direttori sportivi	3.545
Giudici di gara	1.285	Dirigenti e altre categorie	33.074
Totale	108.927		

GRANDI EVENTI IN ITALIA

Nonostante il difficile momento economico anche nel 2013 abbiamo ospitato grandi eventi internazionali. Il Campionato del Mondo su strada Toscana 2013 ha mostrato al mondo, per un'intera settimana, le bellezze ed il patrimonio culturale di città come Firenze, Lucca, Pistoia e Montecatini Terme. I numeri sono stati da record tanto che sono aumentate, rispetto a tutte le precedenti edizioni dei Campionati del Mondo, le emittenti televisive che hanno acquistato i diritti di immagine delle gare. L'evento è stato seguito dai media di tutto il mondo.

La manifestazione è stata possibile grazie all'apporto economico determinante dello Stato ed al supporto organizzativo e tecnico della Federazione, la quale si è messa a disposizione per realizzare un evento che, solo un anno prima, sembrava impossibile da realizzare, in particolare per la mancanza dell'apporto economico degli Enti Locali che avevano presentato la candidatura per l'organizzazione dello stesso, per motivi legati a noti problemi di stabilità del proprio bilancio. E' altresì importante evidenziare che l'investimento per un evento come i Campionati del Mondo di Ciclismo garantisce, al Territorio che li ospita, un ritorno di immagine ed economico di almeno tre volte l'investimento, in termini di promozione e di ricavi per gli operatori economici.

Tra gli altri eventi internazionali organizzati in Italia, segnaliamo il Campionato Europeo Deryn su pista a Montichiari (Bs), una prova di Coppa del Mondo di Ciclocross a Roma, una prova di Coppa del Mondo di ciclismo Paralimpico a Merano (Bz), una prova di Coppa del Mondo di MTB in Val di Sole (Tn) e la "classica" prova di Coppa del Mondo femminile su strada a Cittiglio (Va).

Come più volte evidenziato, i grandi eventi sono a mio avviso il volano per la promozione sul territorio e per far crescere la sensibilità e l'attenzione nei confronti della bicicletta.

L'attrazione verso il mondo della bicicletta aumenta in proporzione alla domanda sempre più diffusa di una migliore qualità della vita. E' evidente come questa necessità sia collegata a esigenze, quali la lotta all'inquinamento, la mobilità pulita, il risparmio energetico, la difesa della salute e dell'ambiente.

I grandi eventi sono in questo senso una risorsa preziosa e queste assegnazioni rafforzano l'eccellenza del nostro patrimonio organizzativo e il prestigio di cui godiamo in sede internazionale.

IMPIANTISTICA SPORTIVA

Con il contributo della federazione è stata finalmente ultimata la nuova rampa di partenza "olimpica" nel rinnovato impianto BMX di Verona. Le nostre squadre nazionali avranno quindi anche in Italia una struttura con le caratteristiche tecniche previste dal programma olimpico per la BMX.

Il velodromo coperto di Montichiari (Brescia) rimane la struttura portante di tutta l'attività su pista, impianto nel quale viene effettuata tutta la preparazione invernale e ove si svolgono gare di ogni tipo, dalle regionali ai grandi eventi di rilevanza internazionale.

L'attività di base è invece garantita dai Centri Territoriali per l'avviamento alle specialità della Pista, operanti nella quasi totalità dei velodromi presenti sul territorio.

Per quanto riguarda gli altri impianti sportivi, siamo in grado di proporre progetti per impianti per la pratica del BMX e circuiti ciclabili a disposizione di tutti i comuni.

Per quanto riguarda il progetto di costruzione di un nuovo **Velodromo coperto nella provincia di Treviso**, la Federazione ha deliberato di volersi avvalere del finanziamento della

Presidenza del Consiglio dei Ministri ed ha adottato le necessarie procedure per dar luogo alla realizzazione mediante lo strumento finanziario amministrativo del Project Financing.

Sono pervenute alla Federazione due comunicazioni rispettivamente trasmesse, la prima, da parte del Comune di San Vendemmiano e della Società Aqvasport S.r.l. di disponibilità a realizzare il Velodromo su un terreno messo a disposizione dal Comune di San Vendemmiano e, la seconda, dell'Impresa Mosole di disponibilità a realizzare l'impianto mettendo a disposizione un proprio terreno sito nel Comune di Spresiano.

Il Consiglio Federale rilevato il carattere preliminare e sommario delle due comunicazioni sopra richiamate, deliberava di dare mandato alla Segreteria Generale di riscontrare le manifestazioni di interesse effettuate dal Comune di San Vendemmiano - srl Aqvasport e dall'Impresa Mosole, evidenziando a tali soggetti che le comunicazioni inviate erano da ritenersi inadeguate rispetto alle indicazioni del DLgs 12.4.2006 n. 163, con invito ad integrarle secondo le disposizioni di Legge.

A seguito della comunicazione della Segreteria Generale effettuata in adempimento della richiamata delibera, sono pervenute alla Federazione due proposte di Project Financing, rispettivamente formulate dalla costituenda ATI composta da Aqvasport SSD SRL – Imoco Volley SRL SSD SSL – Velo Club San Vendemiano e dal raggruppamento composto da Soc. POOL ENGINEERING S.r.l - MOSOLE SPA.

La Federazione ha nominato il Segretario Generale quale RUP relativamente al procedimento in atto ed ha istituito una Commissione di valutazione delle proposte di Project Financing ricevute.

La Commissione ha redatto ampia relazione, depositata il 18.12.2013, ed il RUP ha espresso le proprie valutazioni sottoponendole all'esame del Consiglio Federale.

Il Consiglio Federale ha quindi espresso la valutazione di pubblico interesse della proposta di Project Financing, formulata dal raggruppamento composto da Società POOL ENGINEERING S.r.l - MOSOLE SPA, da preferirsi a quella formulata dalla costituenda ATI composta da Aqvasport SSD SRL – Imoco Volley SRL SSD SSL – Velo Club San Vendemiano, a condizione che il raggruppamento proponente, in sede di dialogo cooperativo, aderisca alla richiesta di modifica del progetto preliminare per una migliore qualità, funzionalità ed utilizzabilità dell'impianto, nel rispetto delle caratteristiche tecniche previste dalle norme federali ed internazionali, ed acconsenta a precisare in sede di Convenzione i termini dell'accordo di gestione conformemente alle indicazioni sopra specificate, con conseguente eventuale modifica ed integrazione del Piano Economico e Finanziario.

Si è quindi in attesa della documentazione integrativa da parte della società proponente.

PARTECIPAZIONI IN SOCIETA'

Nessuna variazione è intervenuta nelle partecipazioni in altre società, la Federazione detiene l'intero capitale della Società Ciclistica Servizi S.r.l., società che si occupa prevalentemente di consulenza nel settore dell'impiantistica sportiva e fornisce i servizi relativi alla gestione della testata giornalistica "Il Mondo del Ciclismo". I rapporti tra la FCI e la Società sono regolati da apposita convenzione.

La F.C.I. è inoltre socia di Federsport S.r.l., società che riunisce numerose federazioni sportive ed ha lo scopo di organizzare convegni su tematiche di interesse comune e ricercare interlocutori istituzionali e commerciali.

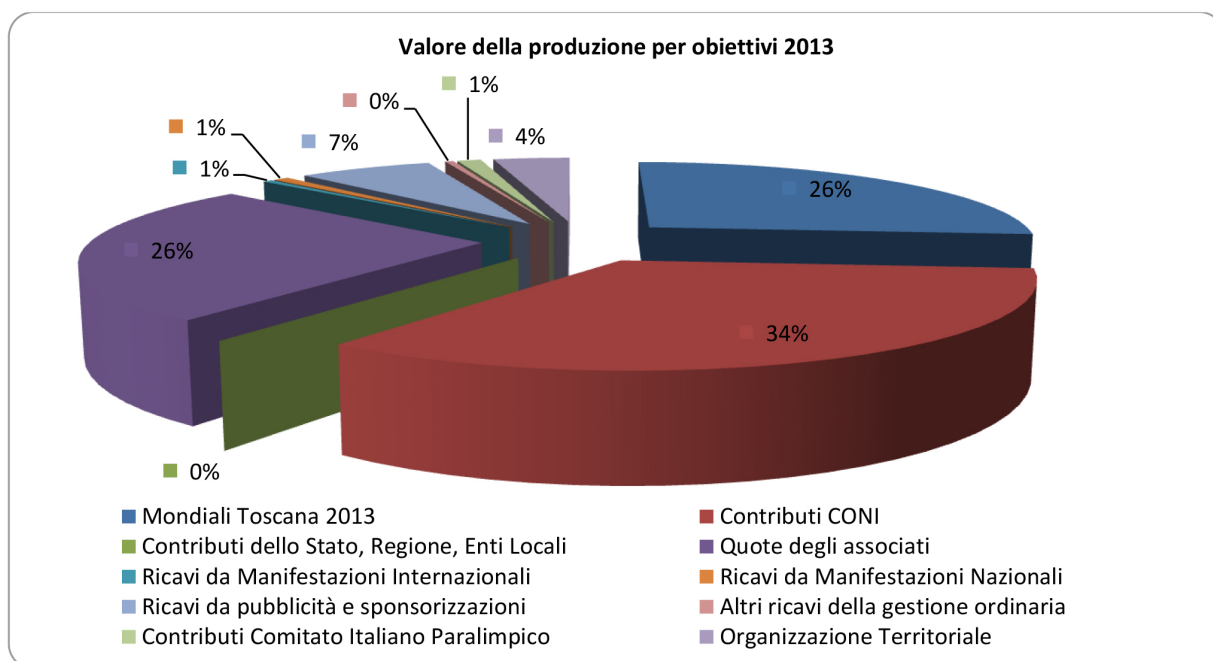
Infine, la Federazione insieme alla Fondazione San Raffaele del Monte Tabor e la A.S.D. Petit Velò ha costituito una società temporanea di scopo per la gestione del portale “Vai in Bici”, il sito dedicato al mondo della bicicletta, rivolto a semplici appassionati, amatori e professionisti del settore che intendono avvalersi di nuovi mezzi tecnologici per poter gustare appieno la pratica dell'attività ciclistica.

BILANCIO D'ESERCIZIO 2013 VALORE DELLA PRODUZIONE

Il prospetto seguente rappresenta in modo sintetico il Valore della Produzione diviso per obiettivi. Per una migliore lettura i contributi finalizzati alla organizzazione dei Campionati Mondiali Toscana 2013 sono stati raggruppati, pur provenendo dal CONI e da contributi statali.

Descrizione	Conto Economico 2013	%
Mondiali Toscana 2013	€ 5.900.000,00	26%
Contributi CONI	€ 7.577.380,42	34%
Contributi dello Stato, Regione, Enti Locali	€ -	0%
Quote degli associati	€ 5.885.521,80	26%
Ricavi da Manifestazioni Internazionali	€ 104.750,00	0%
Ricavi da Manifestazioni Nazionali	€ 173.970,84	1%
Ricavi da pubblicità e sponsorizzazioni	€ 1.500.958,20	7%
Altri ricavi della gestione ordinaria	€ 93.968,55	0%
Contributi Comitato Italiano Paralimpico	€ 268.000,00	1%
Organizzazione Territoriale	€ 859.541,74	4%
Totale complessivo	€ 22.364.091,55	100%

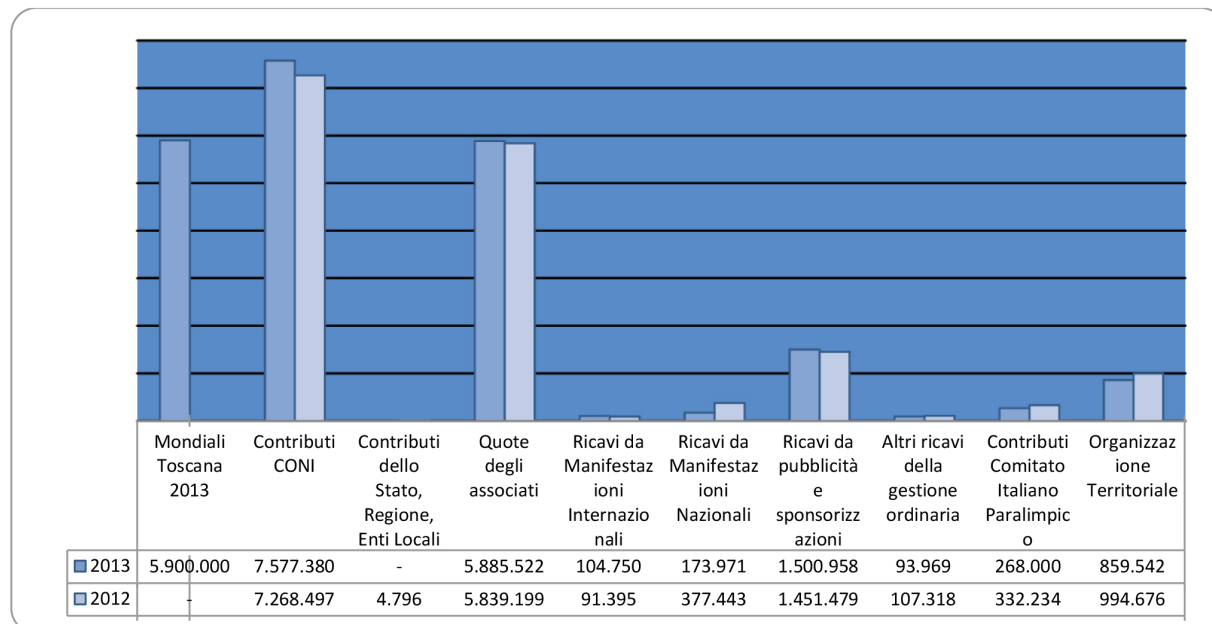
Di seguito una rappresentazione grafica del valore della produzione per obiettivi:



Rispetto al precedente esercizio, in sintesi, si evidenziano le seguenti variazioni:

Descrizione	C.E. 2013	C.E. 2012	differenza	%
Mondiali Toscana 2013	5.900.000	-	5.900.000	36%
Contributi CONI	7.577.380	7.268.497	308.884	2%
Contributi dello Stato, Regione, Enti Locali	-	4.796	- 4.796	0%
Quote degli associati	5.885.522	5.839.199	46.323	0%
Ricavi da Manifestazioni Internazionali	104.750	91.395	13.355	0%
Ricavi da Manifestazioni Nazionali	173.971	377.443	- 203.472	-1%
Ricavi da pubblicità e sponsorizzazioni	1.500.958	1.451.479	49.479	0%
Altri ricavi della gestione ordinaria	93.969	107.318	- 13.349	0%
Contributi Comitato Italiano Paralimpico	268.000	332.234	- 64.234	0%
Organizzazione Territoriale	859.542	994.676	- 135.134	-1%
Totale complessivo	22.364.092	16.467.036	5.897.055	36%

Di seguito una rappresentazione grafica della tabella di confronto del Valore della Produzione 2013-2012:



I contributi del CONI sono complessivamente aumentati di oltre 300 mila euro rispetto all'esercizio 2012. I contributi di Preparazione Olimpica e A.L. risultano diminuiti di circa 116 mila euro per effetto della rimodulazione dei contributi CONI secondo i nuovi parametri stabiliti dalla Giunta esecutiva.

In aumento invece di circa 416 mila euro i contributi finalizzati alla copertura dei costi del personale federale e per quello ex CONI Servizi Spa.

Nel corso 2013 il CONI ha assegnato ulteriori risorse per l'attività di Preparazione Olimpica e Progetti speciali che si è deciso di utilizzare in parte nell'esercizio in esame e in parte da destinare all'attività 2014, come illustrato nella relazione al Preventivo economico 2014.

Le quote degli associati hanno subito un minimo decremento (-1%) per quanto concerne le quote di affiliazione e le tasse gara. Risultano invece stabili le quote di tesseramento e, in deciso aumento (+53%), le quote d'iscrizione ai corsi.

Per quanto concerne i ricavi da sponsorizzazione e pubblicità, si evidenzia un aumento complessivo di circa 50 mila euro (+3%), dato più che positivo se si considera la difficile situazione economica generale.

I ricavi da manifestazioni internazionali risultano in aumento rispetto al precedente esercizio (+15%) per effetto della quota di competenza del contributo dei Mondiali Toscana 2013.

I ricavi da manifestazioni nazionali sono diminuiti di oltre 200 mila euro. Tra i contributi da altre organizzazioni la riduzione riguarda i mancati introiti derivanti dalla Settimana Tricolore, mentre i diritti televisivi sono diminuiti di circa 70 mila euro per effetto del nuovo contratto RAI.

Gli altri ricavi della gestione ordinaria subiscono una lieve diminuzione (-12%) soprattutto per quanto riguarda la vendita di materiale sportivo, sostanzialmente invariati i "recuperi e rimborsi" e i proventi per le convenzioni con terzi che includono il contributo di 25 mila euro della Azienda Sanitaria di Firenze per la realizzazione del c.d. "progetto capello".

Anche i contributi finalizzati del Comitato Italiano Paralimpico hanno subito un decremento (-19%) rispetto al precedente esercizio. Tali contributi sono destinati a finanziare l'attività Paralimpica.

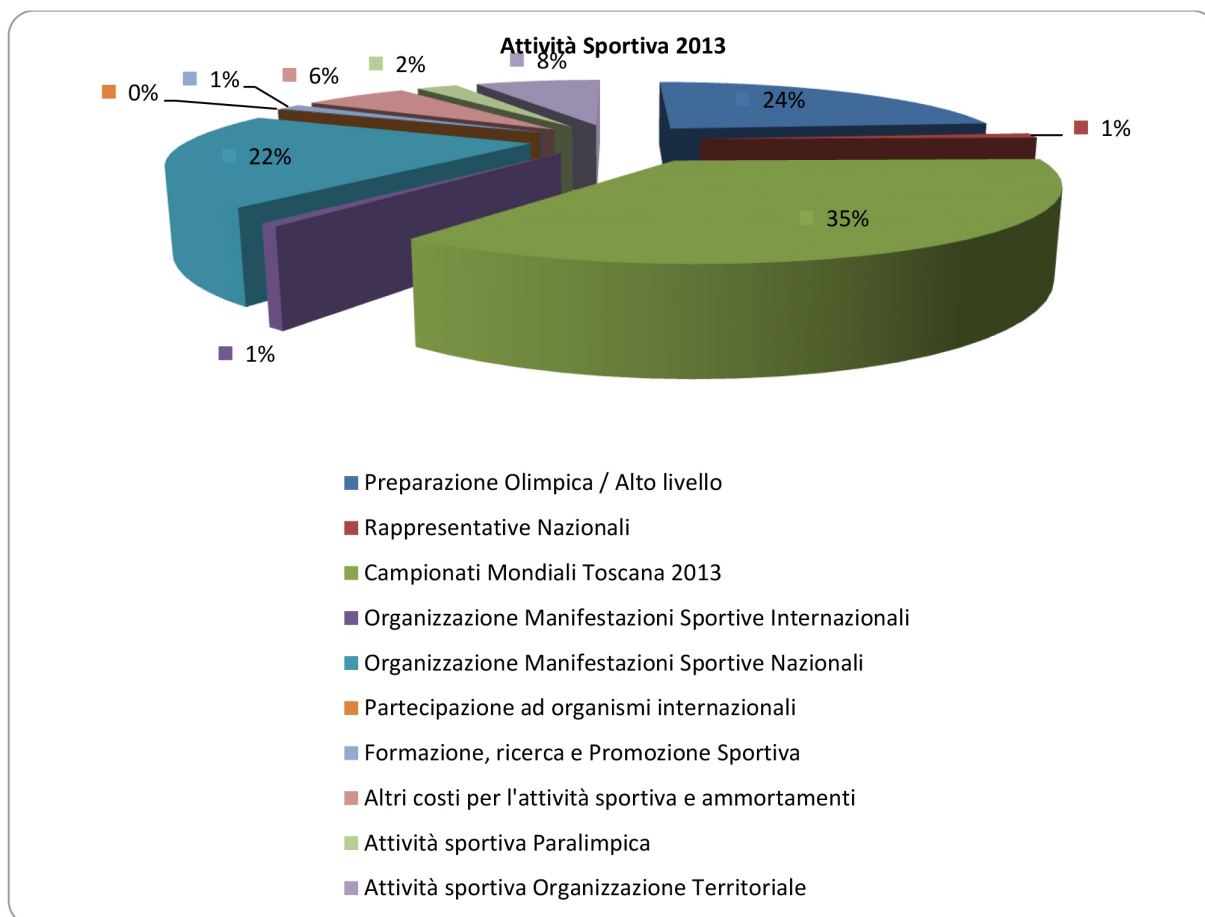
In conclusione, da rilevare una ulteriore riduzione (-14%) dei ricavi propri dei Comitati Regionali, complessivamente di oltre 135 mila euro. Tali ricavi sono comunque stati interamente destinati a finanziare l'attività sportiva degli Organi Territoriali.

COSTO DELLA PRODUZIONE

Il seguente prospetto rappresenta i costi delle attività tecnico-sportive realizzate:

Attività Sportiva			
Descrizione	Conto Economico 2013		%
Preparazione Olimpica / Alto livello	€	3.933.017,66	17%
Rappresentative Nazionali	€	186.552,86	1%
Campionati Mondiali Toscana 2013	€	5.900.000,00	26%
Organizzazione Manifestazioni Sportive Internazionali	€	123.108,91	1%
Organizzazione Manifestazioni Sportive Nazionali	€	3.593.718,09	16%
Partecipazione ad organismi internazionali	€	5.610,94	0%
Formazione, ricerca e Promozione Sportiva	€	228.049,34	1%
Altri costi per l'attività sportiva e ammortamenti	€	1.046.870,88	5%
Attività sportiva Paralimpica	€	415.813,71	2%
Attività sportiva Organizzazione Territoriale	€	1.279.944,62	6%
Totale Attività Sportiva	€	16.712.687,01	74%

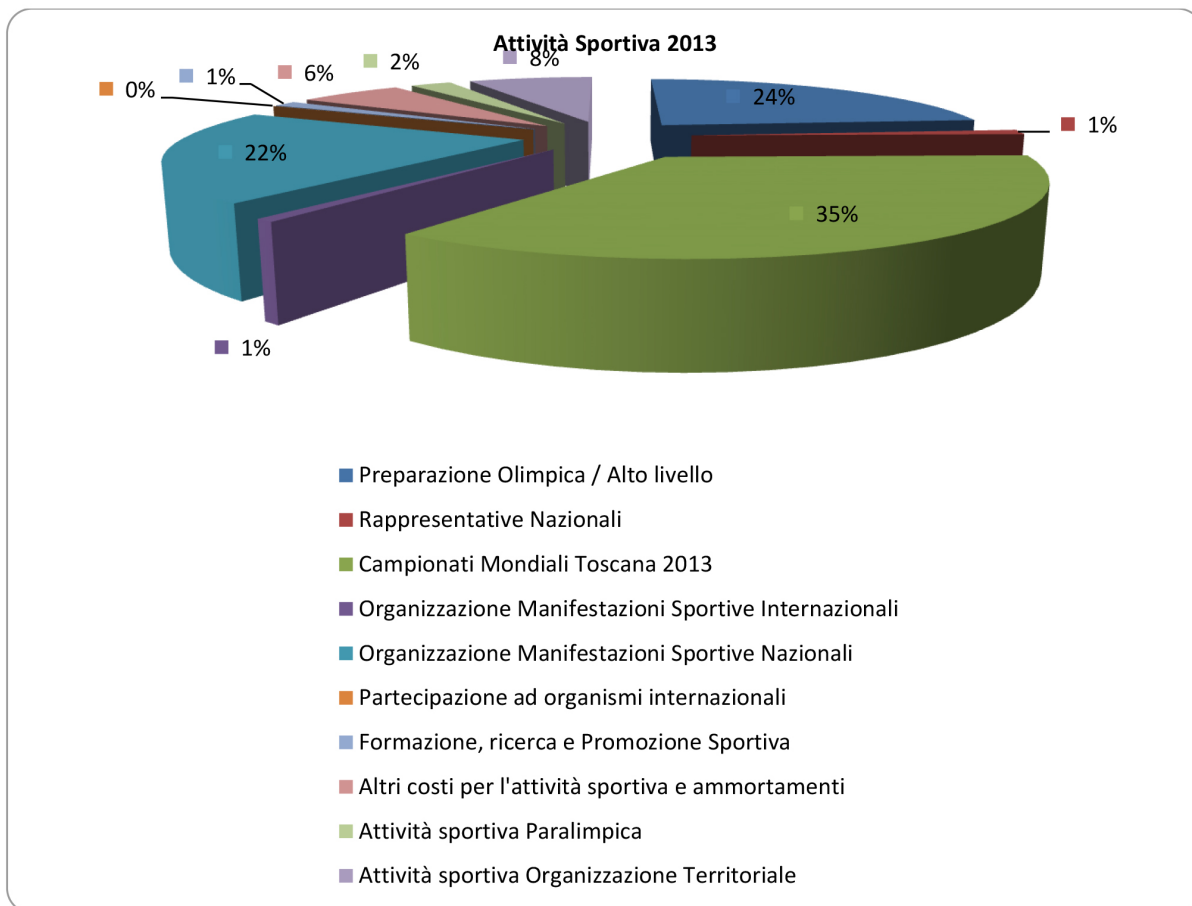
Di seguito una rappresentazione grafica dei costi per l'attività sportiva:



Il seguente prospetto rappresenta i costi di funzionamento della struttura centrale e territoriale, esclusi i costi relativi agli oneri finanziari, oneri straordinari e imposte sul reddito :

Funzionamento e costi generali		
Descrizione	Conto Economico 2013	%
Costi per il personale e collaborazioni	€ 3.607.471,82	16%
Organi e Commissioni federali	€ 448.434,05	2%
Costi per la comunicazione	€ 174.355,80	1%
Costi generali e ammortamenti funzionamento	€ 846.916,54	4%
Funzionamento e costi generali Organizzazione Territoriale	€ 758.488,32	3%
Totale Funzionamento e Costi generali	€ 5.835.666,53	26%

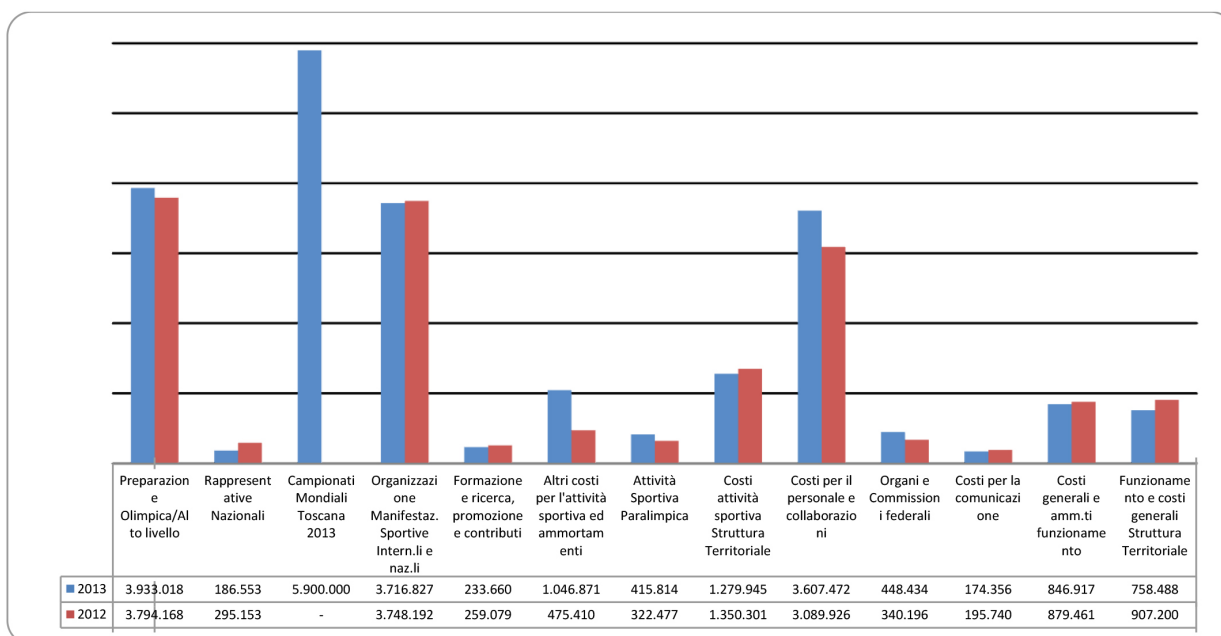
Di seguito una rappresentazione grafica dei costi per l'attività sportiva:



Il seguente prospetto rappresenta i costi di funzionamento della struttura centrale e territoriale, esclusi i costi relativi agli oneri finanziari, oneri straordinari e imposte sul reddito :

Funzionamento e costi generali		
Descrizione	Conto Economico 2013	%
Costi per il personale e collaborazioni	€ 3.607.471,82	16%
Organi e Commissioni federali	€ 448.434,05	2%
Costi per la comunicazione	€ 174.355,80	1%
Costi generali e ammortamenti funzionamento	€ 846.916,54	4%
Funzionamento e costi generali Organizzazione Territoriale	€ 758.488,32	3%
Totale Funzionamento e Costi generali	€ 5.835.666,53	26%

Di seguito una rappresentazione grafica della precedente tabella di confronto:



Per quanto riguarda il costo della produzione, si rappresentano le risorse utilizzate per la realizzazione delle attività sportive e di funzionamento, in particolare si evidenzia che il contributo del CONI finalizzato alla attività sportiva è integralmente destinato alla copertura dei costi riguardanti la Preparazione Olimpica e Alto livello.

Abbiamo nuovamente investito tutte le risorse disponibili per l'attività sportiva delle squadre nazionali di alto livello. La razionalizzazione dei costi di attività sportiva ha invece riguardato l'organizzazione di manifestazioni sportive, la partecipazione a organismi internazionali e la promozione sportiva.

Come detto nelle premesse, abbiamo accantonato al Fondo di svalutazione crediti la somma complessiva di € 574.697,18= che rappresenta, di fatto, il principale motivo dell'attuale disavanzo.

I contributi ricevuti per l'organizzazione dei Campionati Mondiali Toscana 2013 sono stati interamente finalizzati all'organizzazione dell'evento. In particolare, per l'acquisizione dei diritti U.C.I. abbiamo sostenuto oneri per 4.800 mila euro e la somma residua di 1.100 mila euro è stata messa a disposizione della Mondiali Ciclismo Toscana 2013 Srl, società organizzatrice dei campionati, e al Comitato Organizzatore dei Campionati Mondiali di Ciclismo 2013 da quest'ultima delegato a tutte le attività esecutive per la realizzazione della manifestazione.

I costi generali e di funzionamento dell'attività centrale hanno subito complessivamente un aumento (+13%). Nel dettaglio, i costi del personale e collaborazioni in aumento (+17%) per effetto della assunzione a tempo indeterminato delle risorse umane già distaccate presso i Comitati Regionali. In aumento anche gli oneri relativi a organi e commissioni federali (+32%) a causa dei maggiori oneri rilevati, rispetto al preventivato, per l'organizzazione della Assemblea nazionale.

ATTIVITA' PARALIMPICA

I contributi concessi dal Comitato Italiano Paralimpico sono stati interamente utilizzati per finanziare l'attività Paralimpica. I costi sostenuti per la Preparazione Paralimpica e Attività Sportiva Paralimpica comprendono anche compensi per lo Staff tecnico e premi per gli atleti medagliati, non più oggetto di specifico contributo integrativo del CIP. L'analisi di dettaglio dell'utilizzo delle somme concesse dal Comitato Italiano Paralimpico sarà illustrato nella specifica relazione.

ORGANIZZAZIONE TERRITORIALE

I costi sostenuti dall'Organizzazione Territoriale subiscono un'inevitabile contrazione a causa, come detto, delle minori entrate proprie. Per quanto riguarda l'attività agonistica è comunque garantita quella delle Rappresentative Regionali (+16%), mentre subiscono i tagli maggiori gli interventi a favore delle manifestazioni sportive (-17%), la Promozione sportiva (-37%) e i contributi all'attività sportiva (-49%). In controtendenza i corsi di formazione (+18%). In diminuzione anche i costi generali e di funzionamento (-16%), segnale comunque di attenzione da parte dei Presidenti Regionali sull'utilizzo delle risorse finanziarie.

ONERI STRAORDINARI

Tra gli oneri straordinari abbiamo rilevato costi per oltre 65 mila euro relativi alla cancellazione di crediti per fatture attive dei Comitati Regionali e tra le sopravvenienze passive rilevato un costo di oltre 90 mila euro derivante dalla stabilizzazione dei contratti di lavoro con il personale federale che opera nelle strutture periferiche della FCI.

CONCLUSIONI

Come detto nelle premesse, il risultato d'esercizio 2013 evidenzia una perdita programmata di € 672.753,63=, oggetto del piano di risanamento triennale 2014-2016, dovuta essenzialmente agli accantonamenti per la svalutazione dei crediti iscritti nell'attivo patrimoniale di difficile esigibilità ed ai maggiori oneri straordinari sostenuti nell'esercizio.

Roma, 15 aprile 2014

IL PRESIDENTE



RELAZIONE DEL COLLEGIO REVISORI DEI CONTI

Allegato al verbale n. 27
del 16 aprile 2014

**RELAZIONE DEL COLLEGIO DEI REVISORI DEI CONTI
AL
BILANCIO D'ESERCIZIO CHIUSO AL 31 DICEMBRE 2013**

PREMESSA

CONTROLLO AMMINISTRATIVO-GESTIONALE

CONTROLLO CONTABILE

RELAZIONE DEL PRESIDENTE

NOTA INTEGRATIVA

ANALISI DELLE RISULTANZE DI BILANCIO

VERIFICA DEI CREDITI, DEI DEBITI E FONDO RISCHI ED ONERI

PARTECIPAZIONI

CONSIDERAZIONI

GIUDIZIO E PARERE

PREMESSA

Il Collegio dei Revisori dei Conti, nell'espletamento del mandato affidatogli, ha provveduto ad eseguire tutte le attività di controllo e vigilanza previste dai principi e criteri per la formulazione del Bilancio contenuti nel Regolamento di Contabilità delle FSN e DSA emanati dal CONI, che trovano applicazione nei punti di seguito indicati.

In particolare, la Federazione ha adottato, dall'anno 2002, la gestione contabile economico-patrimoniale in ossequio alla personalità giuridica di diritto privato istituita dal D.Lgs. n. 242/99 così come modificato dall'art. 1, comma 23 del D.Lgs. n. 15/2004.

Per quanto concerne l'attività commerciale, la Federazione adotta una contabilità fiscale separata, come previsto dall'art. 20 del DPR n. 633/73, determinando l'Iva e le Imposte Dirette nei modi ordinari.

Nell'anno 2013 non sono stati conseguiti utili dall'attività commerciale.

CONTROLLO AMMINISTRATIVO - GESTIONALE

Il Collegio, nel corso dell'esercizio, ha vigilato sull'osservanza **della legge e dello Statuto Sociale** nonché sul rispetto dei principi di corretta amministrazione. Ha, altresì, vigilato **sull'adeguatezza dell'assetto organizzativo**, amministrativo e contabile adottato dalla Federazione e sul suo concreto funzionamento.

A tale scopo, sempre collegialmente, ha acquisito gli idonei elementi di conoscenza al fine di valutare l'adeguatezza alle esigenze gestionali nonché l'**affidabilità** nella rappresentazione dei fatti di gestione, mediante indagini dirette sui documenti contabili e sulla raccolta d'informazioni nei confronti dei responsabili delle funzioni interessate.

Il Collegio, nel corso dell'esercizio finanziario 2013, non ha mancato di presenziare singolarmente e collegialmente a tutte le riunioni del Consiglio Federale che si sono svolte nel rispetto delle norme statutarie, legislative e regolamentari che ne disciplinano il funzionamento; può, inoltre, confermare che le Deliberazioni sono state prese in **conformità** alla legge ed allo Statuto Sociale, non sono manifestamente imprudenti, azzardate o in potenziale conflitto di interesse o tali che possano compromettere l'integrità del Patrimonio Sociale.

Con apposite visite sono stati controllati anche gli **Organi Territoriali** effettuando le prescritte verifiche periodiche ai libri ed alle scritture contabili, redigendo di volta in volta appositi verbali delle riunioni, regolarmente notificati al Presidente Federale, al Segretario Generale nonché al CONI.

CONTROLLO CONTABILE

Il Collegio, in riferimento alla **Legge ed allo Statuto** ha verificato la regolare tenuta della contabilità e la rispondenza delle scritture contabili ai valori iscritti in bilancio e sulla base di tali controlli, non sono state rilevate violazioni agli adempimenti civilistici, fiscali e previdenziali.

Esaminato l'elaborato trasmesso dagli uffici amministrativi, si è accertato che lo stesso è stato compilato nel rispetto dei Principi e Criteri deliberati dal Consiglio Nazionale del CONI.

Il Bilancio d'Esercizio 2013, composto dallo Stato Patrimoniale, dal Conto Economico, dalla Nota Integrativa nonché dalla Relazione del Presidente federale sulla gestione, presenta la comparazione dei valori relativi al presente esercizio con quelli dell'esercizio 2012.

Sulla base della documentazione acquisita, il Collegio ha proceduto, altresì, alla verifica con riferimento ai seguenti aspetti:

- osservanza delle norme che presiedono la formazione, l'impostazione del bilancio d'esercizio e la relazione sulla gestione predisposta dal Presidente della Federazione;
- correttezza dei risultati economici della gestione e della situazione patrimoniale di fine esercizio;
- esattezza e chiarezza dei dati contabili esposti nei prospetti di bilancio, nella Nota Integrativa e nei relativi allegati.

Si riassumono sinteticamente i seguenti valori complessivi del bilancio in esame:

STATO PATRIMONIALE	2012	2013
Attivo	€ 13.626.137,27	€ 10.636.491,79
Passivo	€ 12.998.975,37	€ 11.309.245,42
Perdite/utili portati a nuovo	€ - 156.436,03	€
Risultato dell'esercizio	€ 627.191,90	€ - 672.753,63
Netto patrimoniale	€ 470.755,87	€ - 201.997,76
Risultato confermato dal:		
CONTO ECONOMICO	2012	2013
Differenza tra valore e costi della produzione	€ 809.723,93	€ - 184.261,99
Differenza tra Proventi ed Oneri finanziari	€ 5.260,12	€ 18.913,70
Differenza tra Proventi ed Oneri Straordinari	€ - 84.475,35	€ - 391.986,33
Risultato prima delle imposte	€ 730.517,70	€ - 557.472,63
Imposte sul reddito d'esercizio	€ - 103.325,80	€ - 115.281,00
Risultato dell'esercizio	€ 627.191,90	€ - 672.753,63

RELAZIONE DEL PRESIDENTE

La Relazione del Presidente trova puntuale riferimento in ordine a tutte le attività svolte ed alla elencazione analitica dei risultati raggiunti nell'anno 2013.

Inoltre, è stato posto in giusta evidenza l'impegno che la Federazione ha assunto nei confronti del CONI di accantonamento al fondo svalutazione crediti che ha generato la perdita programmata di € 672.753,63 da risanare con un piano triennale, peraltro le cui linee di indirizzo risultano già approvate dal Consiglio Federale.

NOTA INTEGRATIVA

L'elaborato contabile risulta accompagnato dalla **Nota Integrativa**, a cui si fa rinvio per una più dettagliata analisi delle varie voci di bilancio ed è stata redatta secondo gli Indirizzi e Norme di Contabilità del CONI e della relativa circolare illustrativa nonché delle norme civilistiche e fiscali ed espone in maniera esaustiva le variazioni intervenute nel corso dell'anno e la consistenza del conto patrimoniale ed economico.

Circa i **criteri di valutazione** adottati per la predisposizione del bilancio il Collegio segnala, principalmente, quanto di seguito:

- **le Immobilizzazioni immateriali e materiali** sono state iscritte al costo di acquisto comprensivo degli oneri accessori di diretta imputazione e sono esposte in bilancio al netto dei relativi fondi di ammortamento;
- **gli Ammortamenti** delle immobilizzazioni materiali sono stati calcolati in base a piani che tengono conto della prevedibile durata e residua possibilità di utilizzazione. Le quote di ammortamento sono quelle previste dal D.M. 31 dicembre 1988 e successive modificazioni ed integrazioni;
- **i Crediti ed i Debiti** sono iscritti singolarmente al loro valore nominale. I Crediti ammontano ad **€ 3.398.251** con un incremento di **€ 1.371.077** rispetto al precedente esercizio. I Debiti nel loro complesso ammontano ad **€ 10.102.785** con un incremento di **€ 2.637.679** rispetto all'esercizio precedente. Si evidenziano le Anticipazioni dal Coni per € 1.467.727; Debiti V/Fornitori per € 568.840; Debiti V/personale per € 252.318; Debiti V/Comune di Montichiari per € 4.092.706 relativo alle opere di copertura del Velodromo in partecipazione con lo stesso Comune; Altri debiti per € 2.442.578 relativi all'organizzazione dei Mondiali coperti da poste attive presenti in bilancio.
- **le Rimanenze di materiale sportivo e di consumo** esistenti presso il Magazzino di Montichiari, sono state quantificate in bilancio al valore di un saldo contabile al 31 dicembre 2013 per **€ 587.279,61** e sono state valutate al costo di acquisto. Per quanto concerne il materiale meccanico, pur non essendo stato dismesso risulta escluso dal valore delle Rimanenze anche se viene parzialmente utilizzato.

- **le Disponibilità liquide** della Federazione per € **1.866.136,25** sono esposte al valore nominale e comprendono anche i saldi dei Comitati Territoriali come richiesto anche dalle Circolari del Coni.
- **Il Fondo per Rischi ed Oneri** presenta un accantonamento pari ad € **240.000**.
- Risulta acceso per l'importo di € **574.697,18** il **Fondo Svalutazione Crediti**; tale fondo è stato istituito a seguito di un impegno assunto con il CONI, secondo precise indicazioni dello stesso che seguono criteri di estrema prudenzialità.

ANALISI DELLE RISULTANZE DEL BILANCIO

La Federazione ha chiuso l'esercizio con un risultato economico negativo come si evidenzia dall'elaborato 2013 che presenta una perdita pari ad € **672.753,63**.

Il **Valore della Produzione**, il cui totale complessivo ammonta ad € **22.364.091,55** è rappresentato dallo svolgimento dell'**Attività Centrale** per € 21.504.549,81 nonché quella della **Struttura Territoriale** per € 859.541,74

I **Costi della Produzione** ammontanti ad € **22.548.353,54** attengono:

per € 15.432.742,39	all' Attività Sportiva Centrale ;
per € 1.279.944,62	all' attività svolta dalla Struttura Territoriale ;
per € 5.077.178,21	ai Costi di Funzionamento dell'Attività Centrale
per € 758.488,32	ai Costi di funzionamento della Struttura Territoriale .

VERIFICA DEI CREDITI, DEI DEBITI E FONDO RISCHI ED ONERI

Il Collegio ha posto una particolare attenzione sulla documentazione fornita dagli Uffici in merito alla verifica dei Crediti, dei Debiti e del Fondo Rischi esistenti nella Federazione avuto riguardo anche alla Circolare Coni del 26 febbraio 2013.

CREDITI

La verifica è stata improntata a valutare la corretta valorizzazione e ad evidenziare gli eventuali rischi di esigibilità in ordine alle varie posizioni presenti in bilancio.

DEBITI

Relativamente ai Debiti iscritti in bilancio si evidenzia che gli stessi sono esclusivamente Debiti di Funzionamento e, pertanto, al riguardo non esiste contenzioso in materia.

FONDO RISCHI

In merito alla situazione del Contenzioso, il Collegio durante la gestione finanziaria 2013, non ha mancato di seguire da vicino l'entità dello stesso, richiedendo più volte al Consulente Legale della Federazione quale fosse lo stato dell'arte.

Puntualmente sono state fornite opportune relazioni circa l'andamento delle cause ivi compresa la valutazione del rischio in capo alla medesima Federazione.

Si dà atto che alla data odierna il Fondo Rischi presenta in bilancio uno stanziamento di € 240.000.

FONDO SVALUTAZIONE CREDITI

Come già accennato, è stato istituito il fondo svalutazione crediti alimentato nell'anno 2013 per € 574.697,18. Dall'esame analitico dei crediti vantati dalla Federazione risulta che la maggior parte di essi risale ad un periodo anteriore al 2005 (€ 457.356,89), gli accantonamenti sono stati effettuati con percentuali di svalutazione pari al 100% per i crediti anteriori all'esercizio 2009, e pari al 50% per i crediti maturati dal 2009 al 2011.

PARTECIPAZIONI

Il Collegio, rileva che la FCI possiede partecipazioni per € 2.582,00 nella società Federsport Srl. Possiede inoltre partecipazioni per € 100.000,00 pari al 100% delle quote della società Ciclistica Servizi Srl la quale risulta avere depositato presso la sede sociale il bilancio dell'esercizio 2013 e gli allegati previsti dalla legge per la relativa assemblea. Nel bilancio federale sono presenti inoltre fra le immobilizzazioni immateriali € 18.000,00 relativi ad un'associazione temporanea di scopo per la gestione del portale "Vainbici".

CONSIDERAZIONI

Il Collegio, rileva prioritariamente che i contenuti del bilancio 2013, rispetto a quelli dell'anno precedente, sono stati influenzati in maniera compensativa dall'introito e dal successivo trasferimento di fondi relativi alla manifestazione dei mondiali di Toscana 2013, i cui contenuti patrimoniali al 31/12/2013 ed ancora alla data odierna non risultano completamente definiti.

In merito alla gestione amministrativo-contabile, deve rilevare che la chiusura dell'esercizio 2013 è avvenuta conseguendo una Perdita pari ad € **672.753,63** dovuta principalmente, rispetto alle previsioni iniziali, all'accantonamento al fondo svalutazione crediti per € 574.697,18 ed alle transazioni con il personale del territorio per € 90.000,00.

Tale perdita dovrà essere ripianata mediante l'utilizzo del fondo di dotazione ad oggi pari ad € 470.756,00. Per quanto riguarda la parte residuale (€ 201.999,00) unitamente alla ricostituzione del fondo, vi dovrà essere fatto fronte con il piano di risanamento triennale da approvare da parte del Consiglio Federale.

Di seguito si esprimono talune considerazioni sui più rilevanti Valori e Costi della Produzione:

1. La voce "**Contributi CONI**" ha subito un rilevante incremento da € 7.268.496,76 ad € 12.577.380,42 a seguito dei trasferimenti legati ai Mondiali 2013 (€ 4.978.064,28) ed a seguito dell'incremento dei trasferimenti costo personale (€ 416.848,20);
2. La voce "**Contributi dello Stato, Regione, Enti Locali**" è passata da € 4.796,00, ad € 900.000,00 per i motivi di cui al punto precedente;
3. La voce "**Quote degli associati**" ha subito un lieve incremento passando da € 5.839.198,57 ad € 5.885.521,80;
4. La voce "**Ricavi da Pubblicità e Sponsorizzazioni**" nel presente esercizio, ha subito un lieve incremento, passando da un importo di € 1.451.479,21 ad € 1.500.958,20;
5. La voce "**Contributi CIP**" ha subito un decremento passando da € 332.234,00 ad € 268.000,00;
6. i **Costi dell'Attività Sportiva Centrale** hanno subito un incremento passando da € 8.893.957,62 ad € 15.432.742,39. Tale voce risulta anch'essa influenzata dall'organizzazione dei Mondiali 2013. Per una corretta lettura pare opportuno evidenziare che il costo relativo alle assicurazioni è stato inserito nella voce "**Organizzazioni manifestazioni sportive nazionali**";
7. i **Costi dell'Attività Sportiva Territoriale** registrano una lieve diminuzione passando da € 1.350.301,48 ad € 1.279.944,62;
8. la voce "**Funzionamento e Costi Generali**" relativi all'Attività Centrale, ha registrato un incremento passando da € 4.505.323,13 ad € 5.077.178,21. Tale variazione è rappresentata principalmente da: maggiori Costi per il Personale e Collaborazioni per € 517.546,20, maggiori spese per Organi e Commissioni Federali per € 108.238,16;
9. il "**Funzionamento e Costi Generali**" relativi alla Struttura Territoriale hanno registrato una diminuzione da € 907.199,66 ad € 758.488,32 rispetto all'esercizio precedente;
10. la "**Differenza negativa tra Proventi ed Oneri Finanziari e Straordinari**" passa da € 79.215,23 ad € 373.210,64 a seguito principalmente della rilevazione di insussistenze su crediti per circa € 65.000,00, di € 97.402,67 per le transazioni delle posizioni dei dipendenti del territorio e di € 97.036,41 per la rilevazione di costi del personale relativi all'esercizio precedente. Le **Imposte e Tasse** sono aumentate di € 11.955,20.

GIUDIZIO / PARERE

Il Collegio, tutto ciò premesso:

accertato che l'elaborato in esame corrisponde alle risultanze dei libri e delle scritture contabili monitorate di volta in volta nel corso della gestione;

atteso che la situazione patrimoniale nonché il risultato economico sono stati redatti correttamente secondo la normativa vigente;

accertato che risultano effettuati tutti gli adempimenti richiesti dal CONI, sia formali che sostanziali, con particolare riferimento alla "check list" ed agli accantonamenti concordati

esprime, sotto il profilo tecnico-contabile, **parere favorevole** al bilancio d'esercizio chiuso al **31 dicembre 2013** che, pertanto, potrà essere sottoposto al Consiglio Federale per la relativa approvazione.

Il Collegio dei Revisori dei Conti

Dr. Simone Mannelli



Rag. Lorenzo Chiodi



Dr. Luigi D'Attoma



CONTO ECONOMICO


**FEDERAZIONE CICLISTICA ITALIANA
CONTO ECONOMICO (QUADRO ANALITICO)
ESERCIZIO 2013**

Mod. S/A

VALORE DELLA PRODUZIONE

Codice	Denominazione	A	B	Differenza A - B	
		Conto Economico 2013	Conto Economico 2012	€	%
1.	Attività Centrale				
1.01.	Contributi CONI				
CEA.001	Attività sportiva	857.141,00	857.141,48	-0,48	0%
CEA.002	Preparazione Olimpica e Alto Livello	3.561.652,00	3.677.680,34	-116.028,34	-3%
CEA.005	Contributi per Impianti Sportivi	372.000,00	372.000,00		
CEA.032	Altri contributi CONI	5.052.000,00	73.935,72	4.978.064,28	6.733%
CEA.501	Contributi personale già con contratto federale	982.702,72	959.757,28	22.945,44	2%
CEA.502	Contributi costo lavoro personale ex Coni Servizi Spa	1.721.884,70	1.327.981,94	393.902,76	30%
CEA.504	Contributi per Progetti Speciali	30.000,00		30.000,00	
1.01.	Totale Contributi CONI	12.577.380,42	7.268.496,76	5.308.883,66	73%
1.02.	Contributi dello Stato, Regione, Enti Locali				
CEA.031	Contributi dello Stato, Regione, Enti Locali, altri soggetti	900.000,00	4.796,00	895.204,00	18.666%
1.02.	Totale Contributi dello Stato, Regione, Enti Locali	900.000,00	4.796,00	895.204,00	18.666%
1.03.	Quote degli associati				
CEA.007	Quote di affiliazione	1.218.600,00	1.236.860,00	-18.260,00	-1%
CEA.008	Quote di tesseramento	2.792.771,50	2.783.308,00	9.463,50	0%
CEA.009	Multe e tasse gara	1.737.445,30	1.724.905,57	12.539,73	1%
CEA.010	Diritti di segreteria	12.500,00	13.000,00	-500,00	-4%
CEA.011	Quote iscrizione a corsi	124.205,00	81.125,00	43.080,00	53%
1.03.	Totale Quote degli associati	5.885.521,80	5.839.198,57	46.323,23	1%
1.04.	Ricavi da Manifestazioni Internazionali				
CEA.015	Contributi e rimborsi da altre organizzazioni	104.750,00	91.395,00	13.355,00	15%
1.04.	Totale Ricavi da Manifestazioni Internazionali	104.750,00	91.395,00	13.355,00	15%
1.05.	Ricavi da Manifestazioni Nazionali				
CEA.015	Contributi e rimborsi da altre organizzazioni	130.220,84	264.443,24	-134.222,40	-51%
CEA.017	Diritti televisivi	43.750,00	113.000,00	-69.250,00	-61%
1.05.	Totale Ricavi da Manifestazioni Nazionali	173.970,84	377.443,24	-203.472,40	-54%

Pagina: 1



FEDERAZIONE CICLISTICA ITALIANA
CONTO ECONOMICO (QUADRO ANALITICO)
ESERCIZIO 2013

Mod. S/A

VALORE DELLA PRODUZIONE

Codice	Denominazione	A	B	Differenza A - B	
		Conto Economico 2013	Conto Economico 2012	€	%
1.06.	<i>Ricavi da pubblicità e sponsorizzazioni</i>				
CEA.020	Sponsors istituzionali	257.500,00	158.475,84	99.024,16	62%
CEA.021	Fornitori ufficiali della Federazione	1.243.458,20	1.293.003,37	-49.545,17	-4%
1.06.	<i>Totale Ricavi da pubblicità e sponsorizzazioni</i>	1.500.958,20	1.451.479,21	49.478,99	3%
1.07.	<i>Altri ricavi della gestione ordinaria</i>				
CEA.024	Vendita di Pubblicazioni, materiale didattico e altro materiale sportivo	8.466,21	18.741,05	-10.274,84	-55%
CEA.026	Recuperi e rimborsi da terzi	40.810,56	43.576,62	-2.766,06	-6%
CEA.027	Fitti attivi e convenzioni con terzi	44.691,78	45.000,00	-308,22	-1%
1.07.	<i>Totale Altri ricavi della gestione ordinaria</i>	93.968,55	107.317,67	-13.349,12	-12%
1.08.	<i>Contributi Comitato Italiano Paralimpico</i>				
CEA.601	Contributi per attività Paralimpica / A.L.	268.000,00	332.234,00	-64.234,00	-19%
1.08.	<i>Totale Contributi Comitato Italiano Paralimpico</i>	268.000,00	332.234,00	-64.234,00	-19%
1.	<i>Totale Attività Centrale</i>	21.504.549,81	15.472.360,45	6.032.189,36	39%
	<i>In % sul Valore della produzione</i>	96,16%	93,96%		
2.	<i>Attività Struttura Territoriale</i>				
2.02.	<i>Contributi dello Stato, Enti Locali, altri soggetti</i>				
CEA.031	Contributi dello Stato, Regione, Enti Locali, altri soggetti	241.440,86	405.218,24	-163.777,38	-40%
2.02.	<i>Totale Contributi dello Stato, Enti Locali, altri soggetti</i>	241.440,86	405.218,24	-163.777,38	-40%
2.03.	<i>Quote degli associati</i>				
CEA.007	Quote di affiliazione	18.821,00	18.320,00	501,00	3%
CEA.008	Quote di tesseramento	1.438,00	2.940,00	-1.502,00	-51%
CEA.009	Multe e tasse gara	115.338,45	131.583,82	-16.245,37	-12%
CEA.010	Diritti di segreteria	132.106,37	133.685,50	-1.579,13	-1%
CEA.011	Quote iscrizione a corsi	167.597,39	113.570,50	54.026,89	48%
2.03.	<i>Totale Quote degli associati</i>	435.301,21	400.099,82	35.201,39	9%
2.04.	<i>Ricavi da manifestazioni</i>				
CEA.015	Contributi e rimborsi da altre organizzazioni	23.699,19	7.389,83	16.309,36	221%

Pagina: 2


**FEDERAZIONE CICLISTICA ITALIANA
 CONTO ECONOMICO (QUADRO ANALITICO)
 ESERCIZIO 2013**

Mod. S/A

VALORE DELLA PRODUZIONE

Codice	Denominazione	A	B	Differenza A - B	
		Conto Economico 2013	Conto Economico 2012	€	%
CEA.016	Pubblicità, sponsorizzazioni	86.441,94	116.963,02	-30.521,08	-26%
CEA.024	Vendita di Pubblicazioni, materiale didattico e altro materiale sportivo	28.229,72	17.929,62	10.300,10	57%
2.04.	Totale Ricavi da manifestazioni	138.370,85	142.282,47	-3.911,62	-3%
2.05.	Altri ricavi della gestione				
CEA.026	Recuperi e rimborsi da terzi	44.428,82	47.075,19	-2.646,37	-6%
2.05.	Totale Altri ricavi della gestione	44.428,82	47.075,19	-2.646,37	-6%
2.	Totale Attività Struttura Territoriale	859.541,74	994.675,72	-135.133,98	-14%
	In % sul Valore della produzione	3,84%	6,04%		
	VALORE PRODUZIONE	22.364.091,55	16.467.036,17	5.897.055,38	36%



FEDERAZIONE CICLISTICA ITALIANA
CONTO ECONOMICO (QUADRO ANALITICO)
ESERCIZIO 2013

Mod. S/A

COSTO DELLA PRODUZIONE

Codice	Denominazione	A	B	Differenza A - B	
		Conto Economico 2013	Conto Economico 2012	€	%
1.	ATTIVITA' SPORTIVA				
1.01.	Costi per l'Attività Sportiva Centrale				
1.01.01.	Costi PO/AL				
<u>1.01.01.01.</u>	<u>Attività Nazionale ed Internazionale P.O. ed A.L.</u>				
<u>1.01.01.01.01.</u>	<u>Partecipazione a Manif. Sport. Naz. - Intern. finalizzate alla Prep. Olimp. -Alto Livello</u>				
CEB.001	Spese di trasferta e soggiorno	978.990,86	848.879,35	130.111,51	15%
CEB.002	Indennità, diarie e rimborsi forfettari	137.362,09	136.469,05	893,04	1%
CEB.003	Compensi per staff tecnico	3.059,00		3.059,00	
CEB.004	Compensi per staff sanitario	29.915,81	34.075,34	-4.159,53	-12%
CEB.005	Acquisto materiale sportivo e attrezzature sportive non capitalizzabili	989.336,95	897.476,68	91.860,27	10%
CEB.006	Spese mediche	4.014,54	7.509,82	-3.495,28	-47%
CEB.010	Noleggio (materiale tecnico sportivo, attrezzature, impianti, automezzi, software)	198.414,50	266.194,29	-67.779,79	-25%
CEB.012	Quote di iscrizione e partecipazione a manifestazioni	3.393,35	3.431,33	-37,98	-1%
CEB.030	Manutenzione ordinaria	55.901,94	39.955,06	15.946,88	40%
<u>1.01.01.01.01.</u>	Totale Partecipazione a Manif. Sport. Naz. - Intern. finalizzate alla Prep. Olimp.-Alto Livello	2.400.389,04	2.233.990,92	166.398,12	7%
<u>1.01.01.01.02.</u>	<u>Allenamenti e stages</u>				
CEB.001	Spese di trasferta e soggiorno	208.382,92	353.364,24	-144.981,32	-41%
CEB.002	Indennità, diarie e rimborsi forfettari	85.144,41	117.748,39	-32.603,98	-28%
CEB.003	Compensi per staff tecnico	19.300,00		19.300,00	
CEB.004	Compensi per staff sanitario	4.019,00	4.903,62	-884,62	-18%
CEB.005	Acquisto materiale sportivo e attrezzature sportive non capitalizzabili	49.847,71	13.542,31	36.305,40	268%
CEB.018	Acquisto materiale di consumo		1.521,80	-1.521,80	-100%
CEB.030	Manutenzione ordinaria	38.187,63	66.714,35	-28.526,72	-43%
<u>1.01.01.01.02.</u>	Totale Allenamenti e stages	404.881,67	557.794,71	-152.913,04	-27%
<u>1.01.01.01.03.</u>	<u>Funzionamento Commissioni Tecniche</u>				


**FEDERAZIONE CICLISTICA ITALIANA
 CONTO ECONOMICO (QUADRO ANALITICO)
 ESERCIZIO 2013**

Mod. S/A

COSTO DELLA PRODUZIONE

Codice	Denominazione	A	B	Differenza A - B	
		Conto Economico 2013	Conto Economico 2012	€	%
CEB.001	Spese di trasferta e soggiorno	6.632,80		6.632,80	
CEB.002	Indennità, diarie e rimborsi forfettari	25.632,00		25.632,00	
1.01.01.01.03.	Totale Funzionamento Commissioni Tecniche	32.264,80	0,00	32.264,80	
1.01.01.01.04.	<u>Compensi per prestazioni contrattuali</u>				
CEB.003	Compensi per staff tecnico	536.760,00	536.957,48	-197,48	0%
CEB.004	Compensi per staff sanitario	70.312,00	70.185,43	126,57	0%
1.01.01.01.04.	Totale Compensi per prestazioni contrattuali	607.072,00	607.142,91	-70,91	0%
1.01.01.01.05.	<u>Interventi per gli atleti</u>				
CEB.006	Spese mediche	24.021,82		24.021,82	
CEB.007	Premi di classifica	164.000,00	137.000,00	27.000,00	20%
CEB.021	Borse di studio	123.500,00	142.724,62	-19.224,62	-13%
CEB.022	Contributi ad atleti ed altri soggetti	52.000,00		52.000,00	
CEB.026	Tutela sanitaria	22.765,00	20.010,33	2.754,67	14%
1.01.01.01.05.	Totale Interventi per gli atleti	386.286,82	299.734,95	86.551,87	29%
1.01.01.01.06.	<u>Spese per antidoping</u>				
CEB.025	Spese controlli antidoping	102.123,33	95.504,51	6.618,82	7%
1.01.01.01.06.	Totale Spese per antidoping	102.123,33	95.504,51	6.618,82	7%
1.01.01.01.	Totale Attività Nazionale ed Internazionale P.O. ed A.L.	3.933.017,66	3.794.168,00	138.849,66	4%
1.01.01.02.	<u>Attività rappresentative nazionali</u>				
1.01.01.02.01.	<u>Partecipaz. a Manif. sportive naz./inter.</u>				
CEB.001	Spese di trasferta e soggiorno	6.554,10	75.452,88	-68.898,78	-91%
CEB.002	Indennità, diarie e rimborsi forfettari	10.000,00	25.857,15	-15.857,15	-61%
CEB.012	Quote di iscrizione e partecipazione a manifestazioni		1.962,19	-1.962,19	-100%
1.01.01.02.01.	Totale Partecipaz. a Manif. sportive naz./inter.	16.554,10	103.272,22	-86.718,12	-84%
1.01.01.02.02.	<u>Allenamenti e stages</u>				
CEB.001	Spese di trasferta e soggiorno		4.785,77	-4.785,77	-100%
CEB.002	Indennità, diarie e rimborsi forfettari		4.809,00	-4.809,00	-100%
1.01.01.02.02.	Totale Allenamenti e stages	0,00	9.594,77	-9.594,77	-100%

Pagina: 5



FEDERAZIONE CICLISTICA ITALIANA
CONTO ECONOMICO (QUADRO ANALITICO)
ESERCIZIO 2013

Mod. S/A

COSTO DELLA PRODUZIONE

Codice	Denominazione	A	B	Differenza A - B	
		Conto Economico 2013	Conto Economico 2012	€	%
<u>1.01.01.02.03.</u>	<u>Funzionamento Commissioni Tecniche</u>				
CEB.001	Spese di trasferta e soggiorno	35.049,76	48.214,70	-13.164,94	-27%
1.01.01.02.03.	Totale Funzionamento Commissioni Tecniche	35.049,76	48.214,70	-13.164,94	-27%
<u>1.01.01.02.04.</u>	<u>Compensi per prestazioni contrattuali</u>				
CEB.003	Compensi per staff tecnico	134.949,00	134.071,00	878,00	1%
1.01.01.02.04.	Totale Compensi per prestazioni contrattuali	134.949,00	134.071,00	878,00	1%
1.01.01.02.	Totale Attività rappresentative nazionali	186.552,86	295.152,69	-108.599,83	-37%
1.01.01.	Totale Costi PO/AL	4.119.570,52	4.089.320,69	30.249,83	1%
1.01.02.	<i>Costi attività sportiva</i>				
<u>1.01.02.01.</u>	<u>Organizzazione Manifestaz. Sportive Intern.li</u>				
CEB.028	Contributi a Comitati Organizzatori	1.100.000,00		1.100.000,00	
CEB.031	Assistenza medica, antidoping	123.108,91	122.696,19	412,72	0%
CEB.121	Spese per licenze	4.800.000,00		4.800.000,00	
1.01.02.01.	Totale Organizzazione Manifestaz. Sportive Intern.li	6.023.108,91	122.696,19	5.900.412,72	4.809%
<u>1.01.02.02.</u>	<u>Organizz. Manifestazione Sportive Nazionali</u>				
CEB.001	Spese di trasferta e soggiorno	26.682,93	36.448,63	-9.765,70	-27%
CEB.002	Indennità, diarie e rimborsi forfettari		6.735,30	-6.735,30	-100%
CEB.005	Acquisto materiale sportivo e attrezzature sportive non capitalizzabili	40.093,35	309,23	39.784,12	12.866%
CEB.007	Premi di classifica	33.689,00	17.820,00	15.869,00	89%
CEB.008	Premi di assicurazione	2.207.774,37	2.489.407,30	-281.632,93	-11%
CEB.010	Noleggio (materiale tecnico sportivo, attrezzature, impianti, automezzi, software)		907,50	-907,50	-100%
CEB.011	Coppe, medaglie, altro materiale premiazionale e onorificenze	490,78	1.210,00	-719,22	-59%
CEB.013	Indennità, compensi, gettoni e altre utilità ufficiali di gara, arbitri, commissari, cronometristi	756.020,47	739.948,51	16.071,96	2%
CEB.016	Altre spese		62.363,16	-62.363,16	-100%
CEB.024	Compensi per prestazioni tecnico-scientifiche	21.620,20		21.620,20	
CEB.028	Contributi a Comitati Organizzatori	35.100,00	21.509,00	13.591,00	63%


**FEDERAZIONE CICLISTICA ITALIANA
CONTO ECONOMICO (QUADRO ANALITICO)
ESERCIZIO 2013**

Mod. S/A

COSTO DELLA PRODUZIONE

Codice	Denominazione	A	B	Differenza A - B	
		Conto Economico 2013	Conto Economico 2012	€	%
CEB.030	Manutenzione ordinaria		192,16	-192,16	-100%
CEB.031	Assistenza medica, antidoping	88.396,99	86.655,46	1.741,53	2%
CEB.045	Produzione, diffusione e diritti per la trasmissione televisiva / radiofonica		71.000,00	-71.000,00	-100%
CEB.120	Contributi ad associazioni e terzi	383.850,00	90.989,86	292.860,14	322%
1.01.02.02.	Totale Organizz. Manifestazione Sportive Nazionali	3.593.718,09	3.625.496,11	-31.778,02	-1%
<u>1.01.02.03</u>	<u>Partecipazione ad organismi internazionali</u>				
CEB.034	Quote di adesione ad organismi internazionali	5.610,94	96.972,41	-91.361,47	-94%
1.01.02.03.	Totale Partecipazione ad organismi internazionali	5.610,94	96.972,41	-91.361,47	-94%
<u>1.01.02.04</u>	<u>Formazione ricerca e documentazione</u>				
<u>1.01.02.04.01</u>	<u>Corsi di formazione quadri tecnici e Ufficiali di gara</u>				
CEB.001	Spese di trasferta e soggiorno	59.361,78	56.365,51	2.996,27	5%
CEB.002	Indennità, diarie e rimborsi forfettari	55.926,17	47.569,94	8.356,23	18%
CEB.024	Compensi per prestazioni tecnico-scientifiche	17.620,00	20.400,00	-2.780,00	-14%
CEB.042	Organizzazione e partecipazione a convegni, seminari, congressi, fiere e conferenze stampa		6.904,00	-6.904,00	-100%
CEB.043	Costi per acquisti di materiale didattico e per servizi di traduzione / video	2.695,00		2.695,00	
1.01.02.04.01.	Totale Corsi di formazione quadri tecnici e Ufficiali di gara	135.602,95	131.239,45	4.363,50	3%
1.01.02.04.	Totale Formazione ricerca e documentazione	135.602,95	131.239,45	4.363,50	3%
<u>1.01.02.05</u>	<u>Promozione Sportiva</u>				
CEB.001	Spese di trasferta e soggiorno	43.742,72	47.346,63	-3.603,91	-8%
CEB.005	Acquisto materiale sportivo e attrezzature sportive non capitalizzabili	880,88	15.935,70	-15.054,82	-94%
CEB.011	Coppe, medaglie, altro materiale premiazionale e onorificenze	25.689,04	19.000,93	6.688,11	35%
CEB.018	Acquisto materiale di consumo		14.586,04	-14.586,04	-100%
CEB.024	Compensi per prestazioni tecnico-scientifiche		6.420,00	-6.420,00	-100%
CEB.040	Compensi per servizi tecnico-scientifici	22.133,75		22.133,75	
CEB.120	Contributi ad associazioni e terzi		24.550,00	-24.550,00	-100%

Pagina: 7



FEDERAZIONE CICLISTICA ITALIANA
CONTO ECONOMICO (QUADRO ANALITICO)
ESERCIZIO 2013

Mod. S/A

COSTO DELLA PRODUZIONE

Codice	Denominazione	A	B	Differenza A - B	
		Conto Economico 2013	Conto Economico 2012	€	%
1.01.02.05.	Totale Promozione Sportiva	92.446,39	127.839,30	-35.392,91	-28%
<u>1.01.02.09.</u>	<u>Ammortamenti attività sportiva</u>				
CEB.067	Ammortamento immobilizzazioni materiali	188.877,28	222.277,77	-33.400,49	-15%
CEB.068	Ammortamento immobilizzazioni immateriali	231.087,18	294.108,89	-63.021,71	-21%
1.01.02.09.	Totale Ammortamenti attività sportiva	419.964,46	516.386,66	-96.422,20	-19%
<u>1.01.02.10.</u>	<u>Accantonamento per rischi ed oneri afferenti all'attività sportiva</u>				
CEB.066	Accantonamento a fondo svalutazione crediti	574.697,18		574.697,18	
1.01.02.10.	Totale Accantonamento per rischi ed oneri afferenti all'attività sportiva	574.697,18	0,00	574.697,18	
<u>1.01.02.11.</u>	<u>(delta) Rimanenze di materiale di consumo per attività sportiva</u>				
CEB.140	(delta) Rimanenze di materiale di consumo	52.209,24	-137.948,85	190.158,09	-138%
1.01.02.11.	Totale (delta) Rimanenze di materiale di consumo per attività sportiva	52.209,24	-137.948,85	190.158,09	-138%
1.01.02.	Totale Costi attività sportiva	10.897.358,16	4.482.681,27	6.414.676,89	143%
1.01.03.	<i>Preparazione Paralimpica</i>				
<u>1.01.03.01.</u>	<u>Attività Nazionale ed Internazionale Preparazione Paralimpica e A.L.</u>				
<u>1.01.03.01.01.</u>	<u>Partecipazione a Manif. Sport. Naz. - Intern. finalizzate alla Preparazione Paralimpica</u>				
CEB.001	Spese di trasferta e soggiorno	162.378,84	73.665,85	88.712,99	120%
CEB.002	Indennità, diarie e rimborsi forfettari	24.871,16	27.782,64	-2.911,48	-10%
CEB.003	Compensi per staff tecnico		3.000,00	-3.000,00	-100%
CEB.004	Compensi per staff sanitario	5.300,00	7.650,00	-2.350,00	-31%
CEB.005	Acquisto materiale sportivo e attrezzature sportive non capitalizzabili	19.315,44	43.298,20	-23.982,76	-55%
CEB.007	Premi di classifica	3.000,00		3.000,00	
1.01.03.01.01.	Totale Partecipazione a Manif. Sport. Naz. - Intern. finalizzate alla Preparazione Paralimpica	214.865,44	155.396,69	59.468,75	38%
<u>1.01.03.01.02.</u>	<u>Allenamenti e stages Preparazione Paralimpica</u>				


**FEDERAZIONE CICLISTICA ITALIANA
CONTO ECONOMICO (QUADRO ANALITICO)
ESERCIZIO 2013**

Mod. S/A

COSTO DELLA PRODUZIONE

Codice	Denominazione	A	B	Differenza A - B	
		Conto Economico 2013	Conto Economico 2012	€	%
CEB.001	Spese di trasferta e soggiorno	30.080,66	64.163,91	-34.083,25	-53%
CEB.002	Indennità, diarie e rimborsi forfettari	11.619,60	27.638,24	-16.018,64	-58%
1.01.03.01.02	Totale Allenamenti e stages Preparazione Paralimpica	41.700,26	91.802,15	-50.101,89	-55%
1.01.03.01.03	<u>Funzionamento Commissioni Tecniche</u>				
CEB.001	Spese di trasferta e soggiorno	3.633,26	4.140,35	-507,09	-12%
1.01.03.01.03	Totale Funzionamento Commissioni Tecniche	3.633,26	4.140,35	-507,09	-12%
1.01.03.01.04	<u>Compensi per prestazioni contrattuali</u>				
CEB.003	Compensi per staff tecnico	49.000,00	55.000,00	-6.000,00	-11%
1.01.03.01.04	Totale Compensi per prestazioni contrattuali	49.000,00	55.000,00	-6.000,00	-11%
1.01.03.01.05	<u>Interventi per gli atleti</u>				
CEB.007	Premi di classifica	57.000,00		57.000,00	
1.01.03.01.05	Totale Interventi per gli atleti	57.000,00	0,00	57.000,00	
1.01.03.01.06	<u>Spese per antidoping</u>				
CEB.025	Spese controlli antidoping	3.636,75	3.571,82	64,93	2%
1.01.03.01.06	Totale Spese per antidoping	3.636,75	3.571,82	64,93	2%
1.01.03.01	Totale Attività Nazionale ed Internazionale Preparazione Paralimpica e A.L.	369.835,71	309.911,01	59.924,70	19%
1.01.03.	Totale Preparazione Paralimpica	369.835,71	309.911,01	59.924,70	19%
1.01.04.	<i>Attività Sportiva Paralimpica</i>				
1.01.04.01	<u>Organizzazione Manifestazioni Sportive Paralimpiche Nazionali ed Internazionali</u>				
1.01.04.01.01	<u>Organizzazione Manifestazioni Sportive Paralimpiche Nazionali ed Internazionali</u>				
CEB.002	Indennità, diarie e rimborsi forfettari	5.304,00	10.000,00	-4.696,00	-47%
CEB.007	Premi di classifica	10.674,00	2.566,00	8.108,00	316%
CEB.028	Contributi a Comitati Organizzatori	30.000,00		30.000,00	
1.01.04.01.01	Totale Organizzazione Manifestazioni Sportive Paralimpiche Nazionali ed Internazionali	45.978,00	12.566,00	33.412,00	266%

Pagina: 9



FEDERAZIONE CICLISTICA ITALIANA
CONTO ECONOMICO (QUADRO ANALITICO)
ESERCIZIO 2013

Mod. S/A

COSTO DELLA PRODUZIONE

Codice	Denominazione	A	B	Differenza A - B	
		Conto Economico 2013	Conto Economico 2012	€	%
1.01.04.01.	Totale Organizzazione Manifestazioni Sportive Paralimpiche Nazionali ed Internazionali	45.978,00	12.566,00	33.412,00	266%
1.01.04.	Totale Attività Sportiva Paralimpica	45.978,00	12.566,00	33.412,00	266%
1.01.	Totale Costi per l'Attività Sportiva Centrale	15.432.742,39	8.894.478,97	6.538.263,42	74%
	<i>In % sul Costo della produzione</i>	68,44%	56,81%		
1.02.	Costi per att. sportiva della Strutt. Terr.				
1.02.	Totale Costi per att. sportiva della Strutt. Terr.	1.279.944,62	1.350.301,48	-70.356,86	-5%
	<i>In % sul Costo della produzione</i>	5,68%	8,62%		
1.	Totale ATTIVITA' SPORTIVA	16.712.687,01	10.244.780,45	6.467.906,56	63%
	<i>In % sul Valore della Produzione</i>	74,73%	62,21%		
	<i>In % sul Costo della produzione</i>	74,12%	65,43%		
2.	FUNZIONAMENTO E COSTI GENERALI				
2.01.	Funz. e costi generali attività centrale				
2.01.01.	Costi per il personale e collaborazioni				
CEB.071	Personale CONI - rimborso spese missione		3.917,78	-3.917,78	-100%
CEB.073	Personale Federale - retribuzione ordinaria	958.990,10	944.119,10	14.871,00	2%
CEB.074	Personale Federale - straordinari	52.281,16	59.355,40	-7.074,24	-12%
CEB.075	Personale Federale - oneri previdenziali	333.496,79	314.109,39	19.387,40	6%
CEB.076	Premi assicurativi personale dipendente	32.725,00		32.725,00	
CEB.077	Personale Federale - Trattamento di fine rapporto	65.625,05	66.908,23	-1.283,18	-2%
CEB.078	Personale Federale - rimborso spese missione	57.008,92	68.473,62	-11.464,70	-17%
CEB.080	Collaboratori - compensi	216.952,00	117.360,73	99.591,27	85%
CEB.081	Collaboratori - oneri previdenziali	29.464,02	44.523,25	-15.059,23	-34%
CEB.082	Collaboratori - assicurazione INAIL	1.644,99	1.460,03	184,96	13%
CEB.086	Costi di formazione del personale	2.331,81		2.331,81	
CEB.200	Personale ex Coni Servizi Spa, retribuzione ordinaria	1.058.716,71	821.986,50	236.730,21	29%
CEB.201	Personale ex Coni Servizi Spa, retribuzione straordinaria	90.783,61	57.325,70	33.457,91	58%


**FEDERAZIONE CICLISTICA ITALIANA
 CONTO ECONOMICO (QUADRO ANALITICO)
 ESERCIZIO 2013**

Mod. S/A

COSTO DELLA PRODUZIONE

Codice	Denominazione	A	B	Differenza A - B	
		Conto Economico 2013	Conto Economico 2012	€	%
CEB.202	Oneri a carico azienda personale ex Coni Servizi Spa	363.433,66	301.569,03	61.864,63	21%
CEB.205	Premi di produzione ex CONI	90.747,33	68.097,30	22.650,03	33%
CEB.206	Accantonamento TFR personale ex Coni Servizi Spa	64.981,45	48.905,78	16.075,67	33%
CEB.208	Premi di produzione Personale Federale	91.900,37	86.632,90	5.267,47	6%
CEB.210	Acc.to trattamento pensione complementare	19.183,47	17.076,42	2.107,05	12%
CEB.300	Buoni pasto / ticket restaurant	76.565,38	67.424,46	9.140,92	14%
CEB.800	Interventi assistenziali al Personale	640,00	680,00	-40,00	-6%
2.01.01.	Totale Costi per il personale e collaborazioni	3.607.471,82	3.089.925,62	517.546,20	17%
2.01.02.	<i>Organi e Commissioni federali</i>				
CEB.001	Spese di trasferta e soggiorno	4.334,67	6.916,20	-2.581,53	-37%
CEB.087	Indennità, compensi, gettoni ed altre utilità Organi di gestione	161.861,82	146.943,46	14.918,36	10%
CEB.088	Indennità, compensi, gettoni ed altre utilità Collegio dei Revisori dei conti	58.003,96	103.989,22	-45.985,26	-44%
CEB.089	Indennità, compensi, gettoni ed altre utilità Organi di giustizia sportiva	26.615,60	17.784,92	8.830,68	50%
CEB.090	Assemblea nazionale	147.416,70		147.416,70	
CEB.091	Indennità, compensi, gettoni ed altre utilità Commissioni federali	50.201,30	64.562,09	-14.360,79	-22%
2.01.02.	Totale Organi e Commissioni federali	448.434,05	340.195,89	108.238,16	32%
2.01.03.	<i>Costi per la comunicazione</i>				
CEB.001	Spese di trasferta e soggiorno	2.353,07	2.671,93	-318,86	-12%
CEB.033	Promozione, comunicazione e marketing	62.452,19	62.340,32	111,87	0%
CEB.042	Organizzazione e partecipazione a convegni, seminari, congressi, fiere e conferenze stampa	3.183,87	4.845,00	-1.661,13	-34%
CEB.093	Costo Rivista Federale	106.366,67	119.107,10	-12.740,43	-11%
CEB.095	Comunicati, opuscoli, annuari e servizi fotografici		6.776,00	-6.776,00	-100%
2.01.03.	Totale Costi per la comunicazione	174.355,80	195.740,35	-21.384,55	-11%
2.01.04.	<i>Costi generali</i>				
CEB.008	Premi di assicurazione	69.338,33	82.015,80	-12.677,47	-15%
CEB.014	Trasporto e facchinaggio	21.771,99	23.657,81	-1.885,82	-8%

Pagina: 11


**FEDERAZIONE CICLISTICA ITALIANA
CONTO ECONOMICO (QUADRO ANALITICO)
ESERCIZIO 2013**

Mod. S/A

COSTO DELLA PRODUZIONE

Codice	Denominazione	A	B	Differenza A - B	
		Conto Economico 2013	Conto Economico 2012	€	%
CEB.018	Acquisto materiale di consumo	85.548,12	70.227,67	15.320,45	22%
CEB.030	Manutenzione ordinaria	22.094,87	28.855,56	-6.760,69	-23%
CEB.042	Organizzazione e partecipazione a convegni, seminari, congressi, fiere e conferenze stampa		1.180,98	-1.180,98	-100%
CEB.043	Costi per acquisti di materiale didattico e per servizi di traduzione / video	2.988,49	591,95	2.396,54	405%
CEB.044	Acquisto giornali, riviste, pubblicazioni tecniche	6.391,66	6.308,67	82,99	1%
CEB.064	Utenze e servizi	20.494,89	19.765,24	729,65	4%
CEB.065	Canoni ed oneri locativi	29.629,62	29.084,06	545,56	2%
CEB.096	Servizi giuridici, amministrativi e fiscali		90.980,12	-90.980,12	-100%
CEB.098	Spese per manutenzione e sviluppo sistemi informativi e sito internet	74.114,38	73.489,77	624,61	1%
CEB.099	Prestazioni giuridiche, amministrative e fiscali	218.093,64	101.733,78	116.359,86	114%
CEB.100	Spese per liti, arbitrati e risarcimenti	1.915,58		1.915,58	
CEB.101	Spese postali e telefoniche	157.847,02	187.538,98	-29.691,96	-16%
CEB.105	Spese di rappresentanza	7.837,24	1.081,66	6.755,58	625%
CEB.106	Commissioni bancarie e postali	23.315,91	43.446,24	-20.130,33	-46%
CEB.108	Imposte indirette, tasse e contributi	11.993,45	6.334,36	5.659,09	89%
2.01.04.	Totale Costi generali	753.375,19	766.292,65	-12.917,46	-2%
2.01.05.	<i>Ammortamenti per funzionamento</i>				
CEB.067	Ammortamento immobilizzazioni materiali	58.078,02	63.367,21	-5.289,19	-8%
CEB.068	Ammortamento immobilizzazioni immateriali	35.463,33	49.801,41	-14.338,08	-29%
2.01.05.	Totale Ammortamenti per funzionamento	93.541,35	113.168,62	-19.627,27	-17%
2.01.	Totale Funz. e costi generali attività centrale	5.077.178,21	4.505.323,13	571.855,08	13%
	<i>In % sul Costo della produzione</i>	22,52%	28,77%		
2.02.	<i>Funz. e costi gen. Struttura Terr.</i>				
2.02.	Totale Funz. e costi gen. Struttura Terr.	758.488,32	907.199,66	-148.711,34	-16%
	<i>In % sul Costo della produzione</i>	3,36%	5,79%		
2.	Totale FUNZIONAMENTO E COSTI GENERALI	5.835.666,53	5.412.522,79	423.143,74	8%
	<i>In % sul Valore della Produzione</i>	26,09%	32,87%		

Pagina: 12



**FEDERAZIONE CICLISTICA ITALIANA
CONTO ECONOMICO (QUADRO ANALITICO)
ESERCIZIO 2013**

Mod. S/A

COSTO DELLA PRODUZIONE

Codice	Denominazione	A	B	Differenza A - B	
		Conto Economico 2013	Conto Economico 2012	€	%
	<i>In % sul Costo della produzione</i>	<i>25,88%</i>	<i>34,57%</i>		
	COSTO DELLA PRODUZIONE	22.548.353,54	15.657.303,24	6.891.050,30	44%
	In % sul Valore della Produzione	100,82%	95,08%		
	Diff. Valori e Costi della Produz.	-184.261,99	809.732,93	-993.994,92	-123%
	In % sul Valore della Produzione	-0,82%	4,92%		


**FEDERAZIONE CICLISTICA ITALIANA
 CONTO ECONOMICO (QUADRO ANALITICO)
 ESERCIZIO 2013**

Mod. S/A

Codice	Denominazione	A	B	Differenza A - B	
		Conto Economico 2013	Conto Economico 2012	€	%
CEC.	Oneri finanziari				
CEC.001	Interessi attivi	18.775,69	8.095,68	10.680,01	132%
CEC.003	Interessi passivi su mutui		2.835,56	-2.835,56	-100%
CEC.	Totale Oneri finanziari	18.775,69	5.260,12	13.515,57	257%
CED.	Oneri straordinari				
CED.003	Sopravvenienze attive	38.832,97	97.667,92	-58.834,95	-60%
CED.005	Insussistenze attive	6.572,17	4.684,91	1.887,26	40%
CED.001	Minusvalenze	81.613,39		81.613,39	
CED.004	Sopravvenienze passive	289.954,78	166.370,08	123.584,70	74%
CED.006	Insussistenze passive	65.823,30	20.458,10	45.365,20	222%
CED.	Totale Oneri straordinari	-391.986,33	-84.475,35	-307.510,98	364%
CEE.	Imposte sul reddito				
CEE.002	IRAP	115.281,00	103.325,80	11.955,20	12%
CEE.	Totale Imposte sul reddito	-115.281,00	-103.325,80	-11.955,20	12%
	RISULTATO D'ESERCIZIO	-672.753,63	627.191,90	-1.299.945,53	-207%


**FEDERAZIONE CICLISTICA ITALIANA
 CONTO ECONOMICO (QUADRO RIEPILOGATIVO)
 ESERCIZIO 2013**

Mod. S/A

VALORE DELLA PRODUZIONE

Codice	Denominazione	A	B	Differenza A - B	
		Conto Economico 2013	Conto Economico 2012	€	%
1.	Attività Centrale				
1.01.	Contributi CONI	12.577.380,42	7.268.496,76	5.308.883,66	73%
1.02.	Contributi dello Stato, Regione, Enti Locali	900.000,00	4.796,00	895.204,00	18.666%
1.03.	Quote degli associati	5.885.521,80	5.839.198,57	46.323,23	1%
1.04.	Ricavi da Manifestazioni Internazionali	104.750,00	91.395,00	13.355,00	15%
1.05.	Ricavi da Manifestazioni Nazionali	173.970,84	377.443,24	-203.472,40	-54%
1.06.	Ricavi da pubblicità e sponsorizzazioni	1.500.958,20	1.451.479,21	49.478,99	3%
1.07.	Altri ricavi della gestione ordinaria	93.968,55	107.317,67	-13.349,12	-12%
1.08.	Contributi Comitato Italiano Paralimpico	268.000,00	332.234,00	-64.234,00	-19%
1.	Attività Centrale	21.504.549,81	15.472.360,45	6.032.189,36	39%
	<i>In % sul Valore della produzione</i>	<i>96,16%</i>	<i>93,96%</i>		
2.	Attività Struttura Territoriale				
2.02.	Contributi dello Stato, Enti Locali, altri soggetti	241.440,86	405.218,24	-163.777,38	-40%
2.03.	Quote degli associati	435.301,21	400.099,82	35.201,39	9%
2.04.	Ricavi da manifestazioni	138.370,85	142.282,47	-3.911,62	-3%
2.05.	Altri ricavi della gestione	44.428,82	47.075,19	-2.646,37	-6%
2.	Attività Struttura Territoriale	859.541,74	994.675,72	-135.133,98	-14%
	<i>In % sul Valore della produzione</i>	<i>3,84%</i>	<i>6,04%</i>		
	VALORE PRODUZIONE	22.364.091,55	16.467.036,17	5.897.055,38	36%

COSTO DELLA PRODUZIONE

Codice	Denominazione	A	B	Differenza A - B	
		Conto Economico 2013	Conto Economico 2012	€	%
1.	ATTIVITA' SPORTIVA				
1.01.	Costi per l'Attività Sportiva Centrale				
1.01.01.	Costi PO/AL				
1.01.01.01.	Attività Nazionale ed	3.933.017,66	3.794.168,00	138.849,66	4%

Pagina: 1



FEDERAZIONE CICLISTICA ITALIANA
CONTO ECONOMICO (QUADRO RIEPILOGATIVO)
ESERCIZIO 2013

Mod. S/A

COSTO DELLA PRODUZIONE

Codice	Denominazione	A	B	Differenza A - B	
		Conto Economico 2013	Conto Economico 2012	€	%
	Internazionale P.O. ed A.L.				
1.01.01.02.	Attività rappresentative nazionali	186.552,86	295.152,69	-108.599,83	-37%
1.01.01.	Totale Costi PO/AL	4.119.570,52	4.089.320,69	30.249,83	1%
1.01.02.	Costi attività sportiva				
1.01.02.01.	Organizzazione Manifestaz. Sportive Intern.li	6.023.108,91	122.696,19	5.900.412,72	4.809%
1.01.02.02.	Organizz. Manifestazione Sportive Nazionali	3.593.718,09	3.625.496,11	-31.778,02	-1%
1.01.02.03.	Partecipazione ad organismi internazionali	5.610,94	96.972,41	-91.361,47	-94%
1.01.02.04.	Formazione ricerca e documentazione	135.602,95	131.239,45	4.363,50	3%
1.01.02.05.	Promozione Sportiva	92.446,39	127.839,30	-35.392,91	-28%
1.01.02.09.	Ammortamenti attività sportiva	419.964,46	516.386,66	-96.422,20	-19%
1.01.02.10.	Accantonamento per rischi ed oneri afferenti all'attività sportiva	574.697,18	0,00	574.697,18	
1.01.02.11.	(delta) Rimanenze di materiale di consumo per attività sportiva	52.209,24	-137.948,85	190.158,09	-138%
1.01.02.	Totale Costi attività sportiva	10.897.358,16	4.482.681,27	6.414.676,89	143%
1.01.03.01.	Attività Nazionale ed Internazionale Preparazione Paralimpica e A.L.	369.835,71	309.911,01	59.924,70	19%
1.01.03.	Preparazione Paralimpica	369.835,71	309.911,01	59.924,70	19%
1.01.04.01.	Organizzazione Manifestazioni Sportive Paralimpiche Nazionali ed Internazionali	45.978,00	12.566,00	33.412,00	266%
1.01.04.	Attività Sportiva Paralimpica	45.978,00	12.566,00	33.412,00	266%
1.01.	Costi per l'Attività Sportiva Centrale	15.432.742,39	8.894.478,97	6.538.263,42	74%
	<i>In % sul Costo della produzione</i>	68,44%	56,81%		
1.02.	Costi per att. sportiva della Strutt. Terr.				
1.02.	Costi per att. sportiva della Strutt. Terr.	1.279.944,62	1.350.301,48	-70.356,86	-5%
	<i>In % sul Costo della produzione</i>	5,68%	8,62%		
1.	ATTIVITA' SPORTIVA	16.712.687,01	10.244.780,45	6.467.906,56	63%
	<i>In % sul Valore della Produzione</i>	74,73%	62,21%		
	<i>In % sul Costo della produzione</i>	74,12%	65,43%		

Pagina: 2


**FEDERAZIONE CICLISTICA ITALIANA
 CONTO ECONOMICO (QUADRO RIEPILOGATIVO)
 ESERCIZIO 2013**

Mod. S/A

COSTO DELLA PRODUZIONE

Codice	Denominazione	A	B	Differenza A - B	
		Conto Economico 2013	Conto Economico 2012	€	%
2.	FUNZIONAMENTO E COSTI GENERALI				
2.01.	<i>Funz. e costi generali attività centrale</i>				
2.01.01.	Costi per il personale e collaborazioni	3.607.471,82	3.089.925,62	517.546,20	17%
2.01.02.	Organi e Commissioni federali	448.434,05	340.195,89	108.238,16	32%
2.01.03.	Costi per la comunicazione	174.355,80	195.740,35	-21.384,55	-11%
2.01.04.	Costi generali	753.375,19	766.292,65	-12.917,46	-2%
2.01.05.	Ammortamenti per funzionamento	93.541,35	113.168,62	-19.627,27	-17%
2.01.	<i>Funz. e costi generali attività centrale</i>	5.077.178,21	4.505.323,13	571.855,08	13%
	<i>In % sul Costo della produzione</i>	22,52%	28,77%		
2.02.	<i>Funz. e costi gen. Struttura Terr.</i>				
2.02.	<i>Funz. e costi gen. Struttura Terr.</i>	758.488,32	907.199,66	-148.711,34	-16%
	<i>In % sul Costo della produzione</i>	3,36%	5,79%		
2.	FUNZIONAMENTO E COSTI GENERALI	5.835.666,53	5.412.522,79	423.143,74	8%
	<i>In % sul Valore della Produzione</i>	26,09%	32,87%		
	<i>In % sul Costo della produzione</i>	25,88%	34,57%		
	COSTO DELLA PRODUZIONE	22.548.353,54	15.657.303,24	6.891.050,30	44%
	<i>In % sul Valore della Produzione</i>	100,82%	95,08%		
	Diff. Valori e Costi della Produz.	-184.261,99	809.732,93	-993.994,92	-123%
	<i>In % sul Valore della Produzione</i>	-0,82%	4,92%		

Codice	Denominazione	A	B	Differenza A - B	
		Conto Economico 2013	Conto Economico 2012	€	%
CEC.	Oneri finanziari	18.775,69	5.260,12	13.515,57	257%
CED.	Oneri straordinari	-391.986,33	-84.475,35	-307.510,98	364%
CEE.	Imposte sul reddito	-115.281,00	-103.325,80	-11.955,20	12%
	RISULTATO D'ESERCIZIO	-672.753,63	627.191,90	-1.299.945,53	-207%

Pagina: 3

COMITATI REGIONALI


**FEDERAZIONE CICLISTICA ITALIANA
 CONTO ECONOMICO STRUTTURE TERRITORIALI - FUNZIONARI
 DELEGATI (QUADRO ANALITICO)
 ESERCIZIO 2013**

Mod. S/A

COSTO DELLA PRODUZIONE

Codice	Denominazione	A	B	Differenza A - B	
		Conto Economico 2013	Conto Economico 2012	€	%
1.	ATTIVITA' SPORTIVA				
1.02.	Costi per att. sportiva della Strutt. Terr.				
1.02.01.	Attività agonistica				
CEB.001	Spese di trasferta e soggiorno	413.089,93	355.031,33	58.058,60	16%
CEB.002	Indennità, diarie e rimborsi forfettari	105.760,88	101.945,30	3.815,58	4%
CEB.003	Compensi per staff tecnico	24.896,11	20.084,51	4.811,60	24%
CEB.004	Compensi per staff sanitario	3.601,81	600,07	3.001,74	500%
CEB.005	Acquisto materiale sportivo e attrezzature sportive non capitalizzabili	142.033,70	140.219,19	1.814,51	1%
CEB.006	Spese mediche		10.701,81	-10.701,81	-100%
CEB.008	Premi di assicurazione	56.408,16	18.299,61	38.108,55	208%
CEB.016	Altre spese	8.402,65	1.095,80	7.306,85	667%
CEB.018	Acquisto materiale di consumo	830,54		830,54	
CEB.021	Borse di studio		2.570,00	-2.570,00	-100%
1.02.01.	Totale Attività agonistica	755.023,78	650.547,62	104.476,16	16%
1.02.02.	Organizzazione Manifestazione Sportive				
CEB.001	Spese di trasferta e soggiorno	14.601,53	45.064,89	-30.463,36	-68%
CEB.002	Indennità, diarie e rimborsi forfettari	31.501,13	28.401,54	3.099,59	11%
CEB.007	Premi di classifica	30.885,53	26.753,72	4.131,81	15%
CEB.008	Premi di assicurazione	5.044,48	788,74	4.255,74	540%
CEB.010	Noleggio (materiale tecnico sportivo, attrezzature, impianti, automezzi, software)	15.204,02	26.005,42	-10.801,40	-42%
CEB.011	Coppe, medaglie, altro materiale premiazionale e onorificenze	30.373,27	41.768,11	-11.394,84	-27%
CEB.012	Quote di iscrizione e partecipazione a manifestazioni	5.583,50	4.110,00	1.473,50	36%
CEB.013	Indennità, compensi, gettoni e altre utilità ufficiali di gara, arbitri, commissari, cronometristi	4.706,98	4.383,80	323,18	7%
CEB.016	Altre spese	5.438,47	7.570,08	-2.131,61	-28%
CEB.018	Acquisto materiale di consumo	465,55	2.288,00	-1.822,45	-80%
CEB.024	Compensi per prestazioni tecnico-scientifiche	2.298,74	4.635,50	-2.336,76	-50%
CEB.028	Contributi a Comitati Organizzatori	118.639,60	120.812,17	-2.172,57	-2%
CEB.030	Manutenzione ordinaria	1.127,79	748,65	379,14	51%

Pagina: 1



FEDERAZIONE CICLISTICA ITALIANA
 CONTO ECONOMICO STRUTTURE TERRITORIALI - FUNZIONARI
 DELEGATI (QUADRO ANALITICO)
 ESERCIZIO 2013

Mod. S/A

COSTO DELLA PRODUZIONE

Codice	Denominazione	A	B	Differenza A - B	
		Conto Economico 2013	Conto Economico 2012	€	%
CEB.042	Organizzazione e partecipazione a convegni, seminari, congressi, fiere e conferenze stampa		8.210,00	-8.210,00	-100%
1.02.02.	Totale Organizzazione Manifestazione Sportive	265.870,59	321.540,62	-55.670,03	-17%
1.02.03.	Corsi di formazione				
CEB.001	Spese di trasferta e soggiorno	13.606,01	11.338,75	2.267,26	20%
CEB.002	Indennità, diarie e rimborsi forfettari	35.708,77	17.354,90	18.353,87	106%
CEB.016	Altre spese		7.177,67	-7.177,67	-100%
CEB.024	Compensi per prestazioni tecnico-scientifiche	23.518,99	38.604,42	-15.085,43	-39%
CEB.038	Spese di organizzazione corsi	7.935,40		7.935,40	
CEB.054	Formazione di quadri tecnici a altri soggetti	12.904,07	4.915,00	7.989,07	163%
1.02.03.	Totale Corsi di formazione	93.673,24	79.390,74	14.282,50	18%
1.02.04.	Promozione Sportiva				
CEB.001	Spese di trasferta e soggiorno	4.738,67	8.757,59	-4.018,92	-46%
CEB.005	Acquisto materiale sportivo e attrezzature sportive non capitalizzabili	13.065,52	7.468,18	5.597,34	75%
CEB.011	Coppe, medaglie, altro materiale premiazionale e onorificenze	25.936,11	18.189,11	7.747,00	43%
CEB.024	Compensi per prestazioni tecnico-scientifiche	1.130,00	11.447,58	-10.317,58	-90%
CEB.033	Promozione, comunicazione e marketing	22.809,84	64.400,34	-41.590,50	-65%
CEB.040	Compensi per servizi tecnico-scientifici	2.000,00		2.000,00	
1.02.04.	Totale Promozione Sportiva	69.680,14	110.262,80	-40.582,66	-37%
1.02.05.	Contributi all'attività sportiva				
CEB.058	Contributi a Società e Associazioni Sportive	95.696,87	188.559,70	-92.862,83	-49%
1.02.05.	Totale Contributi all'attività sportiva	95.696,87	188.559,70	-92.862,83	-49%
1.02.	Totale Costi per att. sportiva della Strutt. Terr.	1.279.944,62	1.350.301,48	-70.356,86	-5%
1.	Totale ATTIVITA' SPORTIVA	1.279.944,62	1.350.301,48	-70.356,86	-5%
2.	FUNZIONAMENTO E COSTI GENERALI				
2.02.	Funz. e costi gen. Struttura Terr.				


**FEDERAZIONE CICLISTICA ITALIANA
 CONTO ECONOMICO STRUTTURE TERRITORIALI - FUNZIONARI
 DELEGATI (QUADRO ANALITICO)
 ESERCIZIO 2013**

Mod. S/A

COSTO DELLA PRODUZIONE

Codice	Denominazione	A	B	Differenza A - B	
		Conto Economico 2013	Conto Economico 2012	€	%
2.02.01.	<i>Costi per i collaboratori</i>				
CEB.080	Collaboratori - compensi	30.962,04	96.769,30	-65.807,26	-68%
CEB.083	Collaboratori - Rimborso spese missioni		286,45	-286,45	-100%
2.02.01.	Totale Costi per i collaboratori	30.962,04	97.055,75	-66.093,71	-68%
2.02.02.	<i>Organi e Commissioni</i>				
CEB.001	Spese di trasferta e soggiorno	32,80		32,80	
CEB.087	Indennità, compensi, gettoni ed altre utilità Organi di gestione	138.490,44	144.053,93	-5.563,49	-4%
CEB.088	Indennità, compensi, gettoni ed altre utilità Collegio dei Revisori dei conti	1.258,40	183,60	1.074,80	585%
CEB.089	Indennità, compensi, gettoni ed altre utilità Organi di giustizia sportiva	4.594,24	10.831,31	-6.237,07	-58%
CEB.109	Assemblea regionale	8.254,69	17.912,44	-9.657,75	-54%
CEB.110	Indennità, compensi, gettoni ed altre utilità Commissioni Regionali	39.991,86	46.633,96	-6.642,10	-14%
2.02.02.	Totale Organi e Commissioni	192.622,43	219.615,24	-26.992,81	-12%
2.02.03.	<i>Costi generali</i>				
CEB.001	Spese di trasferta e soggiorno	10.975,07	3.984,86	6.990,21	175%
CEB.008	Premi di assicurazione	2.683,48	53.134,67	-50.451,19	-95%
CEB.010	Noleggio (materiale tecnico sportivo, attrezzature, impianti, automezzi, software)	10.831,94	4.066,31	6.765,63	166%
CEB.011	Coppe, medaglie, altro materiale premiazionale e onorificenze		12.335,95	-12.335,95	-100%
CEB.014	Trasporto e facchinaggio	2.266,10	8.592,63	-6.326,53	-74%
CEB.016	Altre spese	27.396,13	29.510,65	-2.114,52	-7%
CEB.018	Acquisto materiale di consumo	40.951,59	43.450,11	-2.498,52	-6%
CEB.030	Manutenzione ordinaria	17.154,81	21.803,20	-4.648,39	-21%
CEB.042	Organizzazione e partecipazione a convegni, seminari, congressi, fiere e conferenze stampa	23.664,97	6.250,38	17.414,59	279%
CEB.064	Utenze e servizi	44.029,54	54.160,93	-10.131,39	-19%
CEB.065	Canoni ed oneri locativi	151.649,37	150.174,41	1.474,96	1%
CEB.096	Servizi giuridici, amministrativi e fiscali		3.899,51	-3.899,51	-100%
CEB.098	Spese per manutenzione e sviluppo sistemi informativi e sito internet	65.484,34	57.529,95	7.954,39	14%
CEB.099	Prestazioni giuridiche, amministrative e fiscali	2.576,36		2.576,36	

Pagina: 3



FEDERAZIONE CICLISTICA ITALIANA
 CONTO ECONOMICO STRUTTURE TERRITORIALI - FUNZIONARI
 DELEGATI (QUADRO ANALITICO)
 ESERCIZIO 2013

Mod. S/A

COSTO DELLA PRODUZIONE

Codice	Denominazione	A	B	Differenza A - B	
		Conto Economico 2013	Conto Economico 2012	€	%
CEB.101	Spese postali e telefoniche	87.529,16	82.172,05	5.357,11	7%
CEB.105	Spese di rappresentanza	40.955,91	52.814,49	-11.858,58	-22%
CEB.106	Commissioni bancarie e postali	6.089,32	6.648,57	-559,25	-8%
CEB.108	Imposte indirette, tasse e contributi	665,76		665,76	
2.02.03.	Totale Costi generali	534.903,85	590.528,67	-55.624,82	-9%
2.02.	Totale Funz. e costi gen. Struttura Terr.	758.488,32	907.199,66	-148.711,34	-16%
2.	Totale FUNZIONAMENTO E COSTI GENERALI	758.488,32	907.199,66	-148.711,34	-16%
	COSTO STRUTT. TERRIT.	2.038.432,94	2.257.501,14	-219.068,20	-10%


**FEDERAZIONE CICLISTICA ITALIANA
 CONTO ECONOMICO STRUTTURE TERRITORIALI - FUNZIONARI
 DELEGATI (QUADRO RIEPILOGATIVO)
 ESERCIZIO 2013**

Mod. S/A

COSTO DELLA PRODUZIONE

Codice	Denominazione	A	B	Differenza A - B	
		Conto Economico 2013	Conto Economico 2012	€	%
1.	ATTIVITA' SPORTIVA				
1.02.	<i>Costi per att. sportiva della Strutt. Terr.</i>				
1.02.01.	Attività agonistica	755.023,78	650.547,62	104.476,16	16%
1.02.02.	Organizzazione Manifestazione Sportive	265.870,59	321.540,62	-55.670,03	-17%
1.02.03.	Corsi di formazione	93.673,24	79.390,74	14.282,50	18%
1.02.04.	Promozione Sportiva	69.680,14	110.262,80	-40.582,66	-37%
1.02.05.	Contributi all'attività sportiva	95.696,87	188.559,70	-92.862,83	-49%
1.02.	<i>Costi per att. sportiva della Strutt. Terr.</i>	1.279.944,62	1.350.301,48	-70.356,86	-5%
1.	ATTIVITA' SPORTIVA	1.279.944,62	1.350.301,48	-70.356,86	-5%
2.	FUNZIONAMENTO E COSTI GENERALI				
2.02.	<i>Funz. e costi gen. Struttura Terr.</i>				
2.02.01.	Costi per i collaboratori	30.962,04	97.055,75	-66.093,71	-68%
2.02.02.	Organi e Commissioni	192.622,43	219.615,24	-26.992,81	-12%
2.02.03.	Costi generali	534.903,85	590.528,67	-55.624,82	-9%
2.02.	<i>Funz. e costi gen. Struttura Terr.</i>	758.488,32	907.199,66	-148.711,34	-16%
2.	FUNZIONAMENTO E COSTI GENERALI	758.488,32	907.199,66	-148.711,34	-16%
	COSTO STRUTT. TERRIT.	2.038.432,94	2.257.501,14	-219.068,20	-10%

STATO PATRIMONIALE


**FEDERAZIONE CICLISTICA ITALIANA
STATO PATRIMONIALE
ESERCIZIO 2013**

Mod. S/A

ATTIVO

Denominazione	A	B	Differenza A - B	
	STATO PATRIMONIALE 2013	STATO PATRIMONIALE 2012	€	%
SPA.B - IMMOBILIZZAZIONI				
SPA.B.01 - IMMOBILIZZAZIONI IMMATERIALI				
SPA.B.01.03 - OPERE DELL'INGEGNO (ROYALTIES), LICENZE D'USO, SOFTWARE	75.715,43	81.247,61	-5.532,18	-7%
SPA.B.01.07 - MIGLIORIE SU BENI DI TERZI	3.926.074,65	4.156.363,23	-230.288,58	-6%
TOTALE IMMOBILIZZAZIONI IMMATERIALI	4.001.790,08	4.237.610,84	-235.820,76	-6%
SPA.B.02 - IMMOBILIZZAZIONI MATERIALI				
SPA.B.02.02 - ATTREZZATURE SPORTIVE	103.223,11	248.911,65	-145.688,54	-59%
SPA.B.02.03 - ATTREZZATURE SCIENTIFICHE		292,16	-292,16	-100%
SPA.B.02.04 - ALTRI BENI	413.097,11	543.496,44	-130.399,33	-24%
TOTALE IMMOBILIZZAZIONI MATERIALI	516.320,22	792.700,25	-276.380,03	-35%
SPA.B.03 - IMMOBILIZZAZIONI FINANZIARIE				
SPA.B.03.01 - PARTECIPAZIONI IN SOCIETA'	120.582,28	120.582,28		
TOTALE IMMOBILIZZAZIONI FINANZIARIE	120.582,28	120.582,28		
TOTALE IMMOBILIZZAZIONI	4.638.692,58	5.150.893,37	-512.200,79	-10%
SPA.C - ATTIVO CIRCOLANTE				
SPA.C.02 - CREDITI				
SPA.C.02.01.01.01 - Crediti v/clienti <12 mesi	788.116,60	394.038,69	394.077,91	100%
SPA.C.02.01.01.03 - Crediti V/clienti dei Comitati Regionali	61.814,53	126.997,06	-65.182,53	-51%
SPA.C.02.01.01 - CREDITI V/CLIENTI	849.931,13	521.035,75	328.895,38	63%
SPA.C.02.01.02 - FATTURE DA EMETTERE A CLIENTI	124.139,16	134.227,05	-10.087,89	-8%
SPA.C.02.01.06 - FONDO SVALUTAZIONE CREDITI VERSO CLIENTI	-203.099,53		-203.099,53	
SPA.C.02.01 - CREDITI VERSO CLIENTI	770.970,76	655.262,80	115.707,96	18%
SPA.C.02.05.01 - CREDITI VERSO CONI	938.110,92	339.299,82	598.811,10	176%
SPA.C.02.05.03 - CREDITI VERSO ERARIO	7.559,92		7.559,92	
SPA.C.02.05.04.01 - CREDITI VERSO ENTI PREVIDENZIALI ED ASSISTENZIALI	13.474,89		13.474,89	
SPA.C.02.05.04.02 - CREDITI VERSO SOCIETA' ED ASSOCIAZIONI SPORTIVE	437.359,78	507.092,84	-69.733,06	-14%
SPA.C.02.05.04.03 - CREDITI VERSO TESSERATI	3.395,06	3.783,83	-388,77	-10%

Pagina: 1



FEDERAZIONE CICLISTICA ITALIANA
STATO PATRIMONIALE
ESERCIZIO 2013

Mod. S/A

ATTIVO

Denominazione	A	B	Differenza A - B	
	STATO PATRIMONIALE 2013	STATO PATRIMONIALE 2012	€	%
SPA.C.02.05.04.06 - DEPOSITI CAUZIONALI	2.200,00	6.200,00	-4.000,00	-65%
SPA.C.02.05.04.08 - ANTICIPI A FUNZIONARI DELEGATI	46.912,56	76.731,82	-29.819,26	-39%
SPA.C.02.05.04.10 - ANTICIPI C/TERZI	1.764,50	41.150,00	-39.385,50	-96%
SPA.C.02.05.04.11 - CREDITI VERSO ALTRI SOGGETTI	1.507.330,70	352.365,43	1.154.965,27	328%
SPA.C.02.05.04.13 - CREDITI VERSO ISTITUTI BANCARI E POSTALI	822,75	1.128,70	-305,95	-27%
SPA.C.02.05.04.14 - CREDITI O.T.	39.778,91		39.778,91	
SPA.C.02.05.04.15 - CREDITI v/ COMITATI REGIONALI		44.158,56	-44.158,56	-100%
SPA.C.02.05.04 - CREDITI VERSO ALTRI SOGGETTI	2.053.039,15	1.032.611,18	1.020.427,97	99%
SPA.C.02.05.90 - CREDITI VERSO PERSONALE DIPENDENTE	168,07	7,76	160,31	2.066%
SPA.C.02.05 - CREDITI VERSO ALTRI	2.998.878,06	1.371.918,76	1.626.959,30	119%
SPA.C.02.06 - FONDO SVALUTAZIONE CREDITI VERSO CLIENTI E VERSO ALTRI	-371.597,65		-371.597,65	
TOTALE CREDITI	3.398.251,17	2.027.181,56	1.371.069,61	68%
SPA.C.03 - ATTIVITA' FINANZIARIE CHE NON COSTITUISCONO IMMOBILIZZAZIONI				
SPA.C.03.02 - RIMANENZE	587.279,61	639.488,85	-52.209,24	-8%
TOTALE ATTIVITA' FINANZIARIE CHE NON COSTITUISCONO IMMOBILIZZAZIONI	587.279,61	639.488,85	-52.209,24	-8%
SPA.C.04 - DISPONIBILITA' LIQUIDE				
SPA.C.04.01.01.02 - C/C Ordinario N° 10111	443.555,97	5.113.311,04	-4.669.755,07	-91%
SPA.C.04.01.01.04 - C/C Risorse Umane N° 189	382.091,09	82.885,31	299.205,78	361%
SPA.C.04.01.01.05 - C/C Gestioni c/ Terzi N° 741	450.000,00	24,16	449.975,84	1.862.483%
SPA.C.04.01.01 - C/C bancari	1.275.647,06	5.196.220,51	-3.920.573,45	-75%
SPA.C.04.01.02.01 - C/C postale 571018	87.075,14	42.174,34	44.900,80	106%
SPA.C.04.01.02 - C/C postali	87.075,14	42.174,34	44.900,80	106%
SPA.C.04.01.03.01 - C.R. PIEMONTE F.C.I.	18.981,64	56.089,61	-37.107,97	-66%
SPA.C.04.01.03.02 - C.R. LOMBARDIA F.C.I.	86.500,43	71.609,88	14.890,55	21%
SPA.C.04.01.03.03 - C.R. VENETO F.C.I.	62.666,49	10.387,26	52.279,23	503%
SPA.C.04.01.03.04 - C.R. FRIULI V.G. F.C.I.	16.598,13	3.956,22	12.641,91	320%
SPA.C.04.01.03.06 - C.R. LIGURIA F.C.I.	7.735,90	9.537,68	-1.801,78	-19%
SPA.C.04.01.03.07 - C.R. EMILIA ROMAGNA F.C.I.	13.440,28	7.121,47	6.318,81	89%


**FEDERAZIONE CICLISTICA ITALIANA
STATO PATRIMONIALE
ESERCIZIO 2013**

Mod. S/A

ATTIVO

Denominazione	A	B	Differenza A - B	
	STATO PATRIMONIALE 2013	STATO PATRIMONIALE 2012	€	%
SPA.C.04.01.03.08 - C.R. TOSCANA F.C.I.	40.372,31	60.003,41	-19.631,10	-33%
SPA.C.04.01.03.09 - C.R. MARCHE F.C.I.	14.437,56	14.642,70	-205,14	-1%
SPA.C.04.01.03.10 - C.R. UMBRIA F.C.I.	15.295,30	11.158,85	4.136,45	37%
SPA.C.04.01.03.11 - C.R. LAZIO F.C.I.	4.026,20	2.059,91	1.966,29	95%
SPA.C.04.01.03.12 - C.R. ABRUZZO F.C.I.	5.054,42	1.892,47	3.161,95	167%
SPA.C.04.01.03.13 - C.R. CAMPANIA F.C.I.				
SPA.C.04.01.03.14 - C.R. PUGLIA F.C.I.	6.368,93	5.436,09	932,84	17%
SPA.C.04.01.03.15 - C.R. BASILICATA F.C.I.	6.975,94	435,50	6.540,44	1.502%
SPA.C.04.01.03.16 - C.R. CALABRIA F.C.I.	6.115,91	1.732,64	4.383,27	253%
SPA.C.04.01.03.17 - C.R. SICILIA F.C.I.	20.987,72	9.483,12	11.504,60	121%
SPA.C.04.01.03.18 - C.R. SARDEGNA F.C.I.	24.867,43	16.628,31	8.239,12	50%
SPA.C.04.01.03.19 - C.R. MOLISE F.C.I.	3.030,50	6.910,34	-3.879,84	-56%
SPA.C.04.01.03.20 - C.P. TRENTO F.C.I.	38.488,16	4.541,41	33.946,75	747%
SPA.C.04.01.03.21 - C.R. ALTO ADIGE - SUDTIROL F.C.I.	90.291,71	87.345,88	2.945,83	3%
SPA.C.04.01.03.22 - C.R. VALLE D'AOSTA F.C.I.	21.179,09	10.627,58	10.551,51	99%
SPA.C.04.01.03 - C/C Comitati Regionali	503.414,05	391.600,33	111.813,72	29%
SPA.C.04.01 - DEPOSITI BANCARI E POSTALI	1.866.136,25	5.629.995,18	-3.763.858,93	-67%
SPA.C.04.03 - CASSA				
TOTALE DISPONIBILITA' LIQUIDE	1.866.136,25	5.629.995,18	-3.763.858,93	-67%
TOTALE ATTIVO CIRCOLANTE	5.851.667,03	8.296.665,59	-2.444.998,56	-29%
SPA.D - RATEI E RISCONTI				
SPA.D.01 - RATEI E RISCONTI ATTIVI				
SPA.D.01.02 - Risconti attivi	146.132,18	178.952,71	-32.820,53	-18%
TOTALE RATEI E RISCONTI ATTIVI	146.132,18	178.952,71	-32.820,53	-18%
TOTALE RATEI E RISCONTI	146.132,18	178.952,71	-32.820,53	-18%
TOTALE STATO PATRIMONIALE ATTIVO	10.636.491,79	13.626.511,67	-2.990.019,88	-22%



FEDERAZIONE CICLISTICA ITALIANA
STATO PATRIMONIALE
ESERCIZIO 2013

Mod. S/A

Denominazione	PASSIVO		Differenza A - B	
	A STATO PATRIMONIALE 2013	B STATO PATRIMONIALE 2012	€	%
SPP.A - PATRIMONIO NETTO				
SPP.A.01 - FONDO DI DOTAZIONE				
TOTALE FONDO DI DOTAZIONE				
SPP.A.02 - RISERVE				
TOTALE RISERVE				
SPP.A.03 - UTILI (PERDITA) PORTATO A NUOVO				
SPP.A.03.01 - Utili (perdita) portato a nuovo	470.755,87	-156.436,03	627.191,90	-401%
TOTALE UTILI (PERDITA) PORTATO A NUOVO	470.755,87	-156.436,03	627.191,90	-401%
SPP.A.04 - RISULTATO D'ESERCIZIO				
SPP.A.04.01 - Risultato d'esercizio	-672.753,63	627.191,90	-1.299.945,53	-207%
TOTALE RISULTATO D'ESERCIZIO	-672.753,63	627.191,90	-1.299.945,53	-207%
TOTALE PATRIMONIO NETTO	-201.997,76	470.755,87	-672.753,63	-143%
SPP.B - FONDI PER RISCHI E ONERI				
SPP.B.03 - ALTRI FONDI PER RISCHI E ONERI				
SPP.B.03.03 - Cause legali in corso	240.000,00	240.000,00		
TOTALE ALTRI FONDI PER RISCHI E ONERI	240.000,00	240.000,00		
TOTALE FONDI PER RISCHI E ONERI	240.000,00	240.000,00		
SPP.C - TRATTAMENTO DI FINE RAPPORTO				
SPP.C.01.01 - INDENNITA' ANZ. / TFR LAVORO SUBORDINATO	495.705,11	450.650,07	45.055,04	10%
TOTALE TRATTAMENTO DI FINE RAPPORTO	495.705,11	450.650,07	45.055,04	10%
SPP.D - DEBITI				
SPP.D.03 - DEBITI VERSO BANCHE				
SPP.D.03.01 - DEBITI VERSO BANCHE	39.818,92	29.983,39	9.835,53	33%
TOTALE DEBITI VERSO BANCHE	39.818,92	29.983,39	9.835,53	33%
SPP.D.04 - DEBITI VERSO ALTRI FINANZIATORI				
SPP.D.04.01 - DEBITI VERSO I.C.S. PER MUTUI PASSIVI		23.055,36	-23.055,36	-100%

Pagina: 4



**FEDERAZIONE CICLISTICA ITALIANA
STATO PATRIMONIALE
ESERCIZIO 2013**

Mod. S/A

PASSIVO

Denominazione	A	B	Differenza A - B	
	STATO PATRIMONIALE 2013	STATO PATRIMONIALE 2012	€	%
TOTALE DEBITI VERSO ALTRI FINANZIATORI		23.055,36	-23.055,36	-100%
SPP.D.06 - DEBITI VERSO FORNITORI				
SPP.D.06.01 - DEBITI VERSO FORNITORI	413.188,58	301.085,03	112.103,55	37%
SPP.D.06.02 - FATTURE DA RICEVERE DA FORNITORI	155.651,23	247.564,37	-91.913,14	-37%
TOTALE DEBITI VERSO FORNITORI	568.839,81	548.649,40	20.190,41	4%
SPP.D.08 - DEBITI VERSO SOCIETA' PARTECIPATE				
SPP.D.08.01 - DEBITI VERSO SOCIETA' PARTECIPATE	6.000,00	6.000,00		
TOTALE DEBITI VERSO SOCIETA' PARTECIPATE	6.000,00	6.000,00		
SPP.D.11 - DEBITI ERARIALI				
SPP.D.11.01 - ERARIO C/ IMPOSTE	14.562,50	33.987,42	-19.424,92	-57%
SPP.D.11.02 - ERARIO C/ TRATTENUTE	139.421,70	111.036,46	28.385,24	26%
SPP.D.11.03 - ERARIO C/ RITENUTE	62,94		62,94	
TOTALE DEBITI ERARIALI	154.047,14	145.023,88	9.023,26	6%
SPP.D.12 - DEBITI VERSO ISTITUTI DI PREVIDENZA E SICUREZZA SOCIALE				
SPP.D.12.01 - I.N.P.S.	84.130,12	84.215,92	-85,80	0%
SPP.D.12.02 - I.N.A.I.L.	284,97		284,97	
SPP.D.12.03 - E.N.P.A.L.S.	32.231,13	32.235,39	-4,26	0%
TOTALE DEBITI VERSO ISTITUTI DI PREVIDENZA E SICUREZZA SOCIALE	116.646,22	116.451,31	194,91	0%
SPP.D.13 - DEBITI VERSO ALTRI				
SPP.D.13.01 - DEBITI VERSO CONI	22.996,44	62.966,77	-39.970,33	-63%
SPP.D.13.02 - DEBITI VERSO ALTRE FEDERAZIONI	85.714,32	314.623,93	-228.909,61	-73%
SPP.D.13.03 - DEBITI VERSO STATO, REGIONI ED ENTI LOCALI	4.092.705,52	4.337.514,05	-244.808,53	-6%
SPP.D.13.05.01 - DEBITI VERSO COLLABORATORI A PROGETTO		3.400,00	-3.400,00	-100%
SPP.D.13.05.04 - DEBITI VERSO SOCIETA' ED ASSOCIAZIONI SPORTIVE	127.043,00	4.223,00	122.820,00	2.908%
SPP.D.13.05.05 - DEBITI VERSO TESSERATI	392.881,08	242.842,31	150.038,77	62%
SPP.D.13.05.06 - DEBITI VERSO ARBITRI E COMMISSARI	2.794,09	688,00	2.106,09	306%
SPP.D.13.05.07 - DEPOSITI CAUZIONALI	199.870,54	281.309,59	-81.439,05	-29%

Pagina: 5



FEDERAZIONE CICLISTICA ITALIANA
STATO PATRIMONIALE
ESERCIZIO 2013

Mod. S/A

PASSIVO

Denominazione	A	B	Differenza A - B	
	STATO PATRIMONIALE 2013	STATO PATRIMONIALE 2012	€	%
SPP.D.13.05.08· - ANTICIPAZIONI RICEVUTE DAL CONI	1.467.726,87	994.509,69	473.217,18	48%
SPP.D.13.05.09· - DEBITI VERSO ALTRI SOGGETTI	2.442.578,04	157.337,52	2.285.240,52	1.452%
SPP.D.13.05.10· - DEBITI A FAVORE DI TERZI	25.025,72	57.318,81	-32.293,09	-56%
SPP.D.13.05.11· - DEBITI VERSO COLLABORATORI	34.745,00	43.360,00	-8.615,00	-20%
SPP.D.13.05.12· - TRATTENUTE A FAVORE DI TERZI		10.398,65	-10.398,65	-100%
SPP.D.13.05.15· - ANTICIPI PER TESSERAMENTO, AFFILIAZIONI E TASSE GARA	3.340,00		3.340,00	
SPP.D.13.05.16· - DEBITI v/ COMITATI REGIONALI		4.354,68	-4.354,68	-100%
SPP.D.13.05.17· - DEBITI O.T.	62.667,70		62.667,70	
SPP.D.13.05.80· - DEBITI PER TRATTENUTE VARIE PER IL PERSONALE DIPENDENTE	5.019,26	12.428,40	-7.409,14	-60%
SPP.D.13.05· - DEBITI VERSO ALTRI SOGGETTI	4.763.691,30	1.812.170,65	2.951.520,65	163%
SPP.D.13.90· - DEBITI VERSO PERSONALE DIPENDENTE FEDERALE	90.715,04	8.595,05	82.119,99	955%
SPP.D.13.91· - DEBITI VS. PERSONALE DIPENDENTE EX-CONI SERVIZI SPA	94.109,10	11.754,78	82.354,32	701%
SPP.D.13.95· - DEBITI VS. PERSONALE PER F.P.C.	67.500,63	48.317,16	19.183,47	40%
TOTALE DEBITI VERSO ALTRI	9.217.432,35	6.595.942,39	2.621.489,96	40%
TOTALE DEBITI	10.102.784,44	7.465.105,73	2.637.678,71	35%
SPP.E - RATEI E RISCONTI				
SPP.E.01 - RATEI E RISCONTI				
SPP.E.01.02· - Risconti passivi		5.000.000,00	-5.000.000,00	-100%
TOTALE RATEI E RISCONTI		5.000.000,00	-5.000.000,00	-100%
TOTALE RATEI E RISCONTI		5.000.000,00	-5.000.000,00	-100%
TOTALE STATO PATRIMONIALE PASSIVO	10.636.491,79	13.626.511,67	-2.990.019,88	-22%