

Relazione del Presidente al Bilancio d'esercizio 2009

Il bilancio d'esercizio 2009 è stato predisposto in conformità agli schemi, ai principi e ai criteri emanati dal CONI nonché sulla base del regolamento di amministrazione della Federazione.

- Il bilancio d'esercizio è composto:
- dallo stato patrimoniale,
- dal conto economico,
- dalla nota integrativa,

Ed è accompagnato:

- dalla relazione del Collegio dei Revisori dei Conti;
- dalla presente relazione sulla gestione dell'esercizio 2009.

LA SITUAZIONE ECONOMICO-FINANZIARIA

Il bilancio dell'esercizio 2009, primo anno del quadriennio in corso, si è confermato molto positivo per quanto riguarda la realizzazione degli obiettivi di programma tecnici ed agonistici, tenuto conto che in alcuni casi i risultati hanno superato le più rosee aspettative, mentre, per quanto concerne gli aspetti economico-finanziari, il raggiungimento degli obiettivi si conferma più problematico in quanto la Federazione non è riuscita a completare l'auspicato risanamento del deficit patrimoniale, proveniente dalla precedente gestione.

Scostamento previsione economica – risultato d'esercizio 2009

Prima di passare all'analisi dell'attività e dei dati di bilancio, vorrei iniziare dal risultato dell'esercizio, che evidenzia una perdita € 766.640, rispetto a quella stimata di circa 330 mila euro prevista nel preventivo economico assestato. I motivi dell'ulteriore incremento della perdita sono dovuti principalmente a maggiori costi impreveduti dell'attività sportiva, in particolare l'aumento della spesa per la polizza assicurativa per i tesserati ed i premi federali per i risultati conseguiti dagli atleti azzurri.

Come già illustrato nella nota integrativa al bilancio 2009, la Federazione ha dovuto rinviare il completamento del risanamento patrimoniale, in quanto le risorse a disposizione erano necessarie a garantire l'attività delle nostre rappresentative. L'adeguamento delle quote degli associati, consentirà la copertura dei costi relativi alla gestione dell'attività di base, in modo da poter coniugare il completamento del risanamento e l'attività delle nostre rappresentative, senza dover penalizzare quest'ultima.

Come ogni anno il Consiglio Federale si è trovato nella condizione di scegliere tra il conseguimento del risultato economico preventivato e il completamento dell'attività tecnica, in particolare la partecipazione delle nostre rappresentative ai vari campionati mondiali ed europei, anche delle categorie juniores, abbiamo scelto di far partecipare i nostri ragazzi alle competizioni ottenendo 45 medaglie in manifestazioni di rilevanza internazionale. Questa strategia si è resa necessaria anche per far fronte alle problematiche del doping e gli aspetti di credibilità conseguenti.

Nuovo piano di risanamento

Ritengo che l'attuazione del piano di risanamento possa essere iniziato gradualmente dal corrente esercizio, per completarsi nel corso di tutto l'attuale quadriennio olimpico. Come detto, nel corso del 2008 e 2009, con la collaborazione dei nostri consulenti e del Collegio dei Revisori dei Conti della Federazione, nonché con il supporto degli uffici del C.O.N.I. preposti al controllo sulle Federazioni Sportive Nazionali, si è proceduto ad una attenta analisi dei ricavi e dei costi della Federazione. Tra le soluzioni possibili per riassorbire le perdite, oltre quella di ridurre i costi penalizzando, di fatto, l'attività di base, è prevalsa la rivalutazione delle quote di affiliazione, tesseramento e tasse gara, ormai ferme da oltre 6 anni, adeguandole almeno con le variazioni ISTAT degli ultimi quattro anni. Infatti, le economie che la Federazione ha comunque effettuato nell'ultimo quadriennio trascorso, sono anche servite per poter finanziarie i maggiori costi sostenuti per garantire i servizi ai propri tesserati ed affiliati (assicurazione, gestione gare ecc.). Si ribadisce che con ciò non significa che si vuole utilizzare l'apporto economico degli affiliati e dei tesserati, che, come analizzato è inferiore ai costi per i servizi a loro garantiti, ma che parte dei ricavi derivanti dalle sponsorizzazioni e pubblicità, in passato, finalizzati alla copertura di detta differenza, dovranno essere utilizzati per il ripianamento del deficit ereditato dalla precedente gestione. In pratica l'adeguamento delle quote chieste ai tesserati ed affiliati, rappresenterà unicamente l'allineamento tra i ricavi ed i costi sostenuti dalla Federazione per garantire loro i servizi.

A tanto rigore si deve aggiungere la difficile scelta di chiudere il nostro organo ufficiale "Il Mondo del Ciclismo", settimanale istituzionale in formato cartaceo di livello economico.

Da evidenziare inoltre che il CONI ha ritenuto di dover procedere al recupero del prestito di 800 mila euro erogato nel 2008, contrariamente a quanto operato in altri casi assimilabili ed alla contemporanea rinuncia da parte dei Monopoli di Stato al rinnovo della sponsorizzazione di 600 mila euro per effetto del caso Rebellin.

Il Consiglio Federale, previa verifica dei programmi di attività quadriennali e delle possibili risorse disponibili, predisporrà il piano di risanamento da attuarsi nel periodo 2010-2012.

Elementi tecnici ed agonistici

Il Consiglio Federale dopo i tagli effettuati su tutta l'attività sportiva e promozionale ha dovuto necessariamente programmare una serie di progetti finalizzati al fine di poter presentare agli appuntamenti delle rappresentative adeguatamente preparate, all'altezza del blasone e della competitività che il ciclismo italiano da sempre ha saputo garantire negli eventi internazionali di alto livello, oltre ad investire nella preparazione specifica per l'evento più importante del 2009 quello dei Campionati del Mondo su strada di Mendrisio (Svizzera).

Ulteriori ed adeguati investimenti sono stati effettuati per sostenere l'attività Paralimpica, oltre al contributo finalizzato del Comitato Italiano Paralimpico, sono state utilizzate risorse proprie per garantire alle rappresentative nazionali la partecipazione ai maggiori eventi internazionali ed ai Campionati Mondiali organizzati in Italia a Bogogno (Novara).

E' noto che la programmazione e gli investimenti sono gli elementi fondamentali per la riuscita di qualsiasi progetto, questo ancora di più nello sport, specialmente in quello di alto livello, dove con l'allargamento della pratica sportiva in tutti i Continenti, la competitività è arrivata ad un livello tale che confermarsi è diventato ancora più difficile che in passato.

Si evidenzia che per effetto dei regolamenti della U.C.I. (federazione mondiale di ciclismo) per potersi qualificare ai Campionati del Mondo ed ai Giochi Olimpici, in tutte le discipline, i nostri atleti e le nostre rappresentative sono costrette a partecipare a tutte le prove di Coppa del Mondo per acquisire i punteggi necessari: Strada, Pista, Mountain Bike, BMX e Paraciclismo.

L'analisi dell'attività tecnica, agonistica, promozionale e di formazione della Federazione viene di seguito sinteticamente illustrata.

LA FORZA FEDERALE

Dopo anni di flessione, il nostro movimento è in continua crescita. La forza federale supera complessivamente le 110.000 unità tra affiliati e tesserati, compresi dirigenti, tecnici e giudici di gara. Il patrimonio atletico è cresciuto ulteriormente dai 65.820 tesserati del 2008 ai 71.403 del 2009 (+ 8,5 %).

Continua a crescere, seppur lievemente, la fascia di tesserati agonisti che dalle categorie esordienti agli under 23, è passata da 9.252 del 2008 a 9.301 nel 2009.

L'investimento nel Progetto Giovani ed il rilancio di alcune specialità sembra aver avuto gli effetti sperati.

Il successo è anche dovuto all'immagine della bicicletta come strumento legato ai temi della salute, della lotta all'inquinamento, della difesa e valorizzazione dell'ambiente.

La Federazione ha creduto fortemente a questa spinta diffusa nelle società avanzate ed ha svolto un ruolo attivo per affermare "la bicicletta come stile di vita".

Un grande impegno per tenere alta l'attenzione dei media e delle famiglie nei confronti del ciclismo sul quale si è abbattuta, quasi unica disciplina del firmamento sportivo, una opinione generalizzata contraria ed una disaffezione reale da parte degli sponsor, nonostante i fantastici risultati sportivi ottenuti.

Abbiamo rinnovato l'esperienza che coinvolge gli istituti scolastici con una nuova edizione del progetto "Pinocchio in Bicicletta", supportata dalla Fondazione Monte dei Paschi di Siena, a cui hanno partecipato oltre 20 mila alunni (200 scuole ed oltre 1.100 classi) delle scuole primarie e secondarie di primo grado. Si è svolta anche la seconda edizione della festa finale a Montecatini Terme, con la presenza di oltre 400 alunni di 26 rappresentative scolastiche della scuola primaria e secondaria di primo grado.

In ambito giovanile è stata rinnovata l'esperienza ormai consolidata del Meeting Nazionale di Società Giovanissimi organizzato a Cuneo, che ha visto la partecipazione di quasi duemila piccoli atleti in rappresentanza di 200 società affiliate provenienti da tutto il territorio nazionale.

Sempre in ambito giovanile abbiamo proseguito il rapporto di collaborazione con la R.C.S. Sport, organizzatore del Giro d'Italia e della Tirreno-Adriatico per professionisti, svolgendo attività pratiche in bicicletta in concomitanza con partenze e/o arrivi di tappa delle due manifestazioni. In particolare durante il Giro d'Italia tali attività promozionali sono state legate al progetto "Biciscuola" promosso dalla RCS.

I nostri input sono stati efficaci perché hanno trovato sul territorio Comitati, Società e Strutture pronti a riceverli e a farne leva nei confronti delle scuole e degli enti locali.

La maggiore incidenza delle iniziative è testimoniata anche dai numerosi ciclodromi e percorsi ciclabili realizzati o programmati durante il quadriennio in varie regioni.

Tra i servizi offerti dalla Federazione alle società e a tutti gli operatori sul territorio, abbiamo rinnovato il prezioso opuscolo "Il programma per gli impianti sportivi" a cura della Commissione Impianti con il patrocinio dell'Istituto del Credito Sportivo, che tratta aspetti organizzativi, gestionali e amministrativi, in modo da fornire all'organizzazione territoriale e alle società esempi di convenzioni-tipo, progetti pilota e tutte le

informazioni utili alle presentazioni di proposte alle istituzioni locali. Le tipologie riguardano anelli ciclabili e ciclodromi, itinerari ciclabili, piste BMX, percorsi per l'attività fuoristrada e velodromi.

Sono state raccolte in un manuale le indicazioni per la realizzazione di strutture idonee all'avviamento, alla preparazione e alle gare. Strutture ben fatte, conformi ai criteri di agibilità, che consentono di praticare il ciclismo in piena sicurezza. Tenendo, inoltre, presenti le agevolazioni finanziarie per la costruzione e il riattamento degli impianti e le disposizioni che prevedono il coinvolgimento diretto delle associazioni sportive nella gestione degli impianti.

Prosegue il progetto sperimentale per incentivare l'avvicinamento al ciclismo dei giovani con l'istituzione della tessera Promozionale Giovanile. Tutte le società ciclistiche affiliate alla FCI, nonché le strutture periferiche federali, possono tesserare bambini e bambine dai 5 ai 12 anni di età garantendogli una copertura assicurativa esclusivamente per l'attività di formazione in bicicletta. La tessera è gratuita e non comporta alcun vincolo per i bambini che possono in ogni momento della stagione (a partire dai 7 anni di età) entrare nell'attività istituzionale della FCI.

Una parola chiave dell'attività giovanile è stata l'autonomia delle strutture territoriali. I risultati dimostrano che i programmi di attività giovanile ideati e realizzati direttamente da chi opera sul territorio sono quelli più efficaci ed incisivi, poiché tengono conto delle realtà locali.

Sono ormai una realtà consolidata le Scuole Maestri e Ciclismo Fuoristrada che hanno raggiunto le 100 unità distribuite sul territorio nazionale.

Ulteriore obiettivo è stato quello di curare i rapporti con tutte le organizzazioni nazionali, che si occupano a vari gradi e con diverse modalità di progetti legati alla mobilità sostenibile che favoriscano la promozione dell'uso della bicicletta per tutte le fasce di età.

È stato avviato un proficuo rapporto di collaborazione con il Formez, Agenzia di formazione e studio che ha il compito, tra gli altri, di sviluppare anche d'intesa con altre amministrazioni e/o organizzazioni italiane e di altri paesi, progetti di cooperazione internazionale. Il Formez ci offre consulenza per l'accesso a fondi europei attraverso l'individuazione di bandi utili e la configurazione di progetti consoni.

E' stato siglato un accordo di cooperazione con la Fondazione Giovanni Paolo II per lo sport, agenzia della Santa sede per la pastorale dello sport. Compongono la Fondazione tra gli altri il CSI, l'Istituto del Credito Sportivo ed il Consiglio dei Laici della Santa Sede.

Obiettivo è la promozione delle attività legate al ciclismo all'interno della diffusa rete delle parrocchie italiane.

Primo frutto di tale collaborazione è stata la presenza della Federazione tra gli organizzatori della maratona "Correre sulle orme di San Paolo" che ha portato una fiaccola da Gerusalemme a Roma ripercorrendo il cammino di San Paolo, sullo stesso itinerario, peraltro, della Fiaccola Olimpica dei Giochi di Roma.

Per il tratto che ha attraversato la Sicilia e la Calabria la fiaccola è stata affidata a nutrite squadre di ciclisti e l'iniziativa ha visto una partecipazione appassionata dei nostri dirigenti sul territorio. La maratona si è conclusa alla presenza del Pontefice in piazza San Pietro.

Per la prima volta la Federazione Ciclistica Italiana siede con un proprio rappresentante al tavolo della Consulta Nazionale della Sicurezza Stradale del CNEL che raccoglie al proprio interno tutte le Istituzioni e le Agenzie che intervengono nella determinazione del "sistema sicurezza".

E' stato inoltre fissato un protocollo di collaborazione tra la FCI e la Consulta per l'attuazione di un programma di iniziative congiunte atte a sviluppare e/o consolidare una cultura della bicicletta e a sollecitare le istituzioni competenti per l'attuazione di norme che incrementino la sicurezza stradale per gli utenti deboli della strada (pedoni e ciclisti.)

E' stato perfezionato un protocollo d'intesa con il Comitato Italiano Sport contro Droga.

Il Comitato è Associazione Benemerita riconosciuta dal Coni nonché emanazione dell'accordo di collaborazione tra il C.I.O. (Comitato Olimpico Internazionale) e l'U.N.D.C.P. (United Nations Drugs Control Program) ed opera da anni per la promozione dello sport quale efficace strumento di contrasto dell'insorgenza delle tossicodipendenze.

Il protocollo prevede lo sviluppo di un programma di azioni congiunte sul piano della comunicazione e della formazione e dirette alle famiglie agli educatori ed ai tecnici sportivi.

È stato realizzato nell'ambito del programma "Pinocchio in bicicletta" condotto dal Settore Attività Giovanile il secondo opuscolo didattico dedicato all'alimentazione ed al contrasto dell'assunzione di sostanze improprie.

RIORGANIZZAZIONE E SERVIZI

Lo scorso 15 marzo 2009 l'Assemblea Nazionale ha confermato il sottoscritto alla Presidenza con il 71% dei consensi e provveduto alla elezione del nuovo Consiglio Federale e delle altre cariche statutarie.

TRASPARENZA - I bilanci federali sono stati pubblicati ogni anno con le relazioni del Presidente e dei Revisori dei Conti. L'ordine del giorno di ogni Consiglio Federale è stato trasmesso ai Comitati Regionali, così come i verbali delle riunioni, pubblicati anche sull'Organo Ufficiale.

Le norme attuative dell'attività, elaborate con i responsabili tecnici regionali e vagliate con le società, sono state approvate e pubblicate con largo anticipo rispetto ai termini di affiliazione e tesseramento.

SERVIZI ASSICURATIVI - Grande attenzione viene posta in questo settore, la Federazione ha provveduto a rinnovare la polizza con il gruppo INA riassicurato in Generali. Si è però dovuta far carico del conguaglio assicurativo di oltre 277.000 euro, dovuto ad un aumento dei tesserati rispetto al capitolato base. Abbiamo optato per una logica di servizi reale e trasparente, anche se ha pesato molto sul bilancio ed è stato uno dei motivi dello scostamento rispetto alla previsione economica iniziale.

TUTELA DELLA SALUTE/LOTTA AL DOPING – Si è data continuità rispetto a quanto fatto nella passata stagione, garantendo la massima assistenza agli atleti e alle società attraverso:

- La Commissione Tutela della Salute, costantemente aggiornata sulle novità normative e scientifiche in ambito nazionale ed internazionale;
- Il rinnovo delle convenzioni con l'Istituto di Medicina dello Sport del Coni, l'Ospedale Niguarda di Milano;
- Il Comitato Consultivo Scientifico per la prevenzione ed il contrasto al doping.

Gli interventi in questo ambito sono molteplici, abbiamo esteso i controlli alla categoria juniores, al fuoristrada e ai master sport, utilizzando le metodiche più avanzate, abbiamo inoltre chiesto alla Società specializzata QSA, la stessa che ha gestito la formazione e l'accreditamento dei rappresentanti federali antidoping, di attribuire alla FCI la certificazione di qualità ISO 9001, già riconosciuta al CONI, che attesta la conformità dei procedimenti adottati e delle strutture alle normative della WADA.

I risultati sono sotto gli occhi di tutti, oggi le maglie della rete sono sempre più fitte. La probabilità di essere colti in fallo è molto più alta di ieri. A prescindere dalle considerazioni etiche, fa ben sperare l'insofferenza crescente del nostro ambiente verso chi tenta ancora di beffare le regole causando un danno enorme non solo a se stesso, ma a tutti gli altri atleti, direttori sportivi e dirigenti.

Nel solo 2009 sono stati effettuati 1.154 controlli, di cui 397 nelle gare internazionali su lista dell'UCI a carico della Fci, 256 nei Campionati Italiani, 214 nelle gare nazionali, 67 disposti direttamente dal Coni e 220 dal Ministero della Salute. Abbiamo avuto 40 esiti avversi e 30 atleti squalificati.

Ritengo, comunque, che l'evento principale sia stata l'organizzazione del Giro d'Italia per dilettanti under 27, con una veste più inedita che nuova; gli atleti sono stati seguiti 24 ore su 24 dallo staff organizzativo, per assicurare alla corsa la massima trasparenza e dimostrare che si può disputare una gara a tappe senza ricorrere ad artifici. E' stato un progetto coraggioso e innovativo, che ha preso il nome di "Girobio".

L'esperienza non ha precedenti. Si è trattato, infatti, del primo esempio di azione sinergica, nel vivo di una competizione agonistica, tra istituzioni regionali, organizzazione sportiva e Facoltà Universitaria di Medicina dello Sport, che vuole proporsi anche come modello avanzato di contrasto al fenomeno doping e per il rispetto delle regole comportamentali.

CENTRO STUDI/FORMAZIONE TECNICI – Il nuovo Centro Studi, presieduto dall'on. Vincenzo Scotti, ha indetto importanti Convegni, dedicando un'attenzione particolare alla categoria juniores. Sono state approfondite da esperti della Fci e di altre federazioni tutte le problematiche relative alla corretta impostazione e la maturazione degli atleti, alla loro crescita umana, tecnica e sociale. Tra le iniziative più rilevanti del 2009:

Il Convegno di Borgaro Torinese sul tema "Nuovi orizzonti del ciclismo", tenutosi il 1 febbraio con l'intervento di qualificati esperti dei vari settori, docenti universitari e manager.

Il corso di formazione per nuovi docenti della FCI, svoltosi a Salsomaggiore Terme dal 15 al 18 ottobre 2009.

L'incontro formativo del 14 e 15 novembre a Treviso per i presidenti regionali e provinciali e le figure professionali del ciclismo

DIRETTORI SPORTIVI - DIRETTORI DI CORSA E DI ORGANIZZAZIONE - A Salsomaggiore Terme si è svolto con grande successo anche il 5° Meeting dei Direttori Sportivi delle squadre dilettantistiche, con la collaborazione dell'associazione di rappresentanza (A.C.D.).

La partecipazione è stata sempre numerosa, a testimonianza dell'interesse dei D.S. ad arricchire il proprio bagaglio di conoscenze anche attraverso il confronto e il dibattito sui temi più attuali.

Proficuo il lavoro svolto dalla Commissione Maestri Mtb, per effettuare i corsi di abilitazione ed aggiornamento ed al relativo adeguamento dell'Albo dei Maestri Mtb.

Non meno costruttivo l'impegno per la formazione e l'aggiornamento dei Direttori di Corsa e di Organizzazione, che devono garantire la qualità e il corretto svolgimento delle gare programmate sul territorio nazionale, con la produzione di materiale didattico, anche su base informatica, fornito a tutti i comitati regionali, sia per le motostaffette che per il personale ASA.

COMMISSARI DI GARA - Il processo di rinnovamento si accompagna alla ritrovata serenità di una categoria che rende un servizio fondamentale a tutti gli affiliati e tesserati. La volontà di dialogo ha avuto modo di manifestarsi anche nei convegni regionali, da cui sono emerse proposte mirate al miglioramento delle funzioni e dell'applicazione delle regole.

E' stato recuperato lo svolgimento del raduno nazionale. Si è registrata una tendenza positiva al reclutamento di nuovi giudici che nell'ultimo anno ha registrato molti nuovi ingressi.

SERVIZI INFORMATICI - Tra le prime federazioni ad intraprendere la strada del tesseramento on line, la Fci ha predisposto un sistema integrato che consente alle società di effettuare tutte le pratiche relative alla vita federale direttamente dal personal computer. E' possibile effettuare le richieste di affiliazione e tesseramento, compilare i programmi di gara ed effettuare le iscrizioni alle varie manifestazioni in calendario. Ciò ha permesso di abbattere drasticamente sia le quantità di documenti cartacei, sia i tempi di risposta dei Comitati Regionali.

Particolarmente apprezzato il sistema che permette di effettuare il pagamento on-line con carta di credito, senza dover produrre ed inviare successivamente alcuna documentazione attestante il pagamento.

E' stata inaugurata l'iniziativa di una newsletter periodica inviata direttamente via e-mail alle società affiliate. Sempre aggiornato e ricco di informazioni, il sistema informatico federale permette di seguire in tempo reale l'attività agonistica, tecnica e organizzativa, di visualizzare i programmi delle gare in calendario e tutte le informazioni e statistiche sulle società ed i tesserati.

Il sito internet federale ha superato la media mensile di 150.000 contatti.

In linea con la necessità di operare in grande economia tutto il sistema poggia sui servizi offerti da CONINET.

ORGANO UFFICIALE – Il Consiglio Federale, in linea con le disposizioni CONI del 23 ottobre 2009, ha deciso che il 2009 fosse l'ultimo anno di uscita in edicola e che dal 2010 l'organo ufficiale sarà esclusivamente un giornale on-line con costi decisamente più contenuti a carico della Federazione, anche se indebolisce il senso di appartenenza degli associati, soprattutto quelli in età più matura.

ATTIVITÀ TECNICO-AGONISTICA

Le medaglie mondiali ed europee sono il parametro più evidente per misurare la competitività di un movimento sportivo, anche se non l'unico. Nei confronti internazionali contano anche i piazzamenti, ma i nostri risultati parlano chiaro.

Di grande pregio sono, infatti, il numero e la qualità delle medaglie conquistate dagli azzurri di tutti i settori: ben 45 podi internazionali, di cui 23 d'oro ai Campionati del Mondo, Campionati Europei, Giochi del Mediterraneo, 11 medaglie d'argento e 11 medaglie di bronzo. Da sottolineare anche il primato di Giovanni Visconti nella classifica UCI Tour 2009.

Spiccano, oltre al titolo iridato su pista di Giorgia Bronzini nella corsa a punti élite, quello di Tatiana Guderzo nella strada élite, con l'aggiunta del bronzo di Noemi Cantele, che ha vinto anche uno storico argento nella cronometro. Ed ancora, i successi su strada di Rossella Callovi ai Campionati del Mondo Juniores di Mosca, con il bronzo di Susanna Zorzi, la vittoria mondiale dello junior Dario Sonda nello scratch (oltre all'argento europeo nella stessa specialità), la maglia iridata dello junior Gerard Kerschebaumer nel cross country (corsa individuale) e l'oro conquistato da Cristian Cominelli, Marco Aurelio Fontana, Eva Lechner e lo stesso Kerschebaumer nella staffetta cross country.

Un altro segnale importante nel settore fuoristrada viene dal bronzo della junior Alia Marcellini ai campionati europei downhill.

Il bottino è arricchito da ben otto titoli europei conquistati dagli juniores Giulia Donato (scratch), Elia Ongaretto (corsa a punti), Loris Paoli (km da fermo), Luca Wackermann ed Elena Cecchini nella corsa in linea su strada, Gerard Kerschebaumer nel cross-country, dagli under 23 Marta Tagliaferro (corsa a punti) ed Elia Viviani (scratch).

Le Nazionali Azzurre si sono distinte anche ai Giochi del Mediterraneo con l'oro di Luisa Tamanini nella corsa in linea insieme al bronzo di Giorgia Bronzini, l'oro nella corsa a cronometro di Adriano Malori e quello conquistato da Enrico Peruffo nella prova in linea, che si somma al bronzo di Andrea Guardini su strada.

Stagione straordinaria anche per il settore Paralimpico che, al primo anno del suo ingresso ufficiale nella Federazione Ciclistica Italiana, regala all'Italia ben sei titoli iridati, tre dei quali vinti dal veneto Michele Pittacolo nella cronometro, nella corsa in linea e nell'inseguimento individuale su pista (categoria CP4), oltre all'oro di Fabrizio Macchi nella cronometro (LC3) e ai due titoli iridati di Giorgio Farroni su strada e crono (CP3). In più, quattro medaglie d'argento e di bronzo, conquistate ai Campionati del Mondo, a coronamento di una stagione da incorniciare.

PROGETTO GIOVANI E SVILUPPO SPECIALITÀ DEPRESSE

PROGETTO GIOVANI - Si è individuato un gruppo di giovani talenti da seguire e assistere fino alla categoria under, serbatoio delle nazionali assolute.

Negli ultimi tre anni, da quando il Progetto è operativo, si è proceduto al monitoraggio periodico mediante test effettuati con la collaborazione dell'Istituto di Scienza e Medicina dello Sport del Coni ed esperti del nostro Centro Studi. Siamo così in grado di seguire l'evoluzione e il rendimento di ciascun atleta.

Per accrescere l'esperienza e favorire la maturazione dei giovani è stata allargata e intensificata la partecipazione alle competizioni internazionali su strada, pista e fuoristrada.

Nel calendario nazionale sono stati programmati eventi e circuiti per le varie specialità al fine di dare continuità alla preparazione tecnica e agonistica.

I risultati sopra citati dimostrano che il Progetto Giovani funziona e che in un solo triennio ha dato frutti persino superiori alle attese. La considerazione di fondo è che la sinergia tra le varie specialità è uno stimolo alla crescita di tutto il movimento.

PISTA – Nel mese di maggio è stato inaugurato il Velodromo coperto di Montichiari (Brescia), che darà un forte impulso alla promozione e potrà ospitare anche grandi eventi. Le nostre squadre nazionali lo hanno utilizzato con assiduità specialmente nei mesi invernali. Si tratta di un grande obiettivo raggiunto considerato che in Italia mancava da oltre 23 anni un velodromo coperto.

E' stato nuovamente organizzato il Giro d'Italia delle Piste con la quinta ed ultima prova organizzata proprio nel nuovo velodromo di Montichiari.

I Centri Territoriali della Pista svolgono la loro importante attività di reclutamento e addestramento degli atleti sono attualmente attivi sul territorio nazionale in 32 velodromi.

Esiste, inoltre, un radicato ottimismo per la realizzazione a breve di un altro Velodromo coperto da realizzarsi in provincia di Treviso.

CRONOMETRO SU STRADA/ENDURANCE – Rinnovata l'iniziativa del Bracciale del Cronoman, articolato nelle varie regioni e costituito da prove a cronometro individuali su strada riservate alle categorie Allievi e Juniores maschili e femminili, con finale nazionale abbinata ai Campionati Italiani di categoria. Il Bracciale assolve il duplice scopo di rilanciare la specialità olimpica su strada e individuare nuovi talenti per le gare di endurance su pista. Attraverso questa iniziativa si è incentivata la partecipazione dei giovani alle gare contro il tempo, coinvolgendo i Comitati e le Società. L'adesione delle società al Progetto è progressivamente cresciuta.

FUORISTRADA – Il settore dopo anni di investimenti ha finalmente prodotto dei risultati di rilievo, come dimostrano le medaglie mondiali e, soprattutto, il giovane talento juniores Gerard Kerschebaumer.

Sono stati ripetuti gli interventi federali a sostegno dell'organizzazione di circuiti di gare con classifica finale quali gli Internazionali d'Italia MTB XC, la Coppa Italia Allievi, i circuiti Interregionali, lo Challenge Juniores, il circuito Internazionale Marathon, collante tra le categorie agonistiche e quelle amatoriali e, infine, il Campionato Italiano Gran Turismo dedicato alla sola attività amatoriale e societaria del Fuoristrada.

Nel settore Abilità BMX sono stati organizzati, oltre al Campionato Italiano in prova unica, il Circuito Italiano a livello nazionale con classifica finale e montepremi messo a disposizione dalla Federazione.

E' stata incentivata anche la specialità Trial, sia con l'organizzazione del campionato Italiano che di un circuito di gare nazionali denominato Circuito Italiano Trial.

Nel ciclocross è stata incentivata la partecipazione giovanile alle manifestazioni e nuovamente organizzato il Giro d'Italia della specialità. L'aumento delle presenze ai Campionati Italiani è stato costante: si è passati dai poco più di 300 del quadriennio precedente agli oltre 700 del 2008 e del 2009.

PIANO DEL CICLISMO SOLIDALE - I Comitati Regionali che in questi quattro anni hanno creduto nel progetto del Piano del Ciclismo Solidale, reagendo attivamente a condizioni non certamente favorevoli, possono ritenersi soddisfatti per i risultati raggiunti. Nessuno si nasconde i tanti problemi che frenano un compiuto sviluppo del ciclismo nelle regioni aderenti, ma è diffusa la convinzione di aver imboccato la strada giusta.

Le iniziative inserite nel programma hanno riscosso l'interesse delle Società e dei Tecnici, facendo salire il numero complessivo degli atleti partecipanti alle diverse manifestazioni.

L'esperienza merita di essere portata avanti e potenziata perché offre un contributo importante alla riduzione dello squilibrio esistente fra diverse realtà ciclistiche del nord e del sud Italia. La Federazione ha sempre garantito i rimborsi al termine delle manifestazioni.

RAPPORTI GG. SS. MILITARI E CORPI DELLO STATO - Si prosegue sulla strada intrapresa di rafforzare il rapporto con i Gruppi Sportivi Militari e Corpi dello Stato per dare sostegno alle specialità più deboli della pista, del fuoristrada e dei diversamente abili, soprattutto in chiave olimpica.

Questi Enti assolvono un compito fondamentale nel sistema sportivo italiano, perché assicurano agli atleti d'interesse nazionale le condizioni per continuare l'attività ed allenarsi serenamente, con la prospettiva anche di uno sbocco professionale.

La Federazione ha dato il supporto tecnico, strutturale e meccanico. Per alcuni si è raggiunto un protocollo d'intesa con la società civile di provenienza in modo da valorizzare, al tempo stesso, il lavoro di proselitismo e crescita del patrimonio atletico e la finalizzazione all'attività di alto livello.

Ad oggi, grazie alla collaborazione raggiunta, abbiamo atleti iscritti nei Gruppi Sportivi Militari e Corpi dello Stato, quali la Polizia Penitenziaria Fiamme Azzurre, il Gruppo Sportivo Forestale e il Gruppo Sportivo Esercito. Molti di loro hanno vinto medaglie mondiali ed europee.

RAPPORTI INTERNAZIONALI

Lo scorso 25 settembre il congresso della Union Cycliste Internationale ha eletto il sottoscritto alla carica di Vice Presidente con il maggior numero di voti, il ciclismo italiano ha riconquistato il ruolo che merita nell'ambito dell'UCI. E' un grande riconoscimento al suo prestigio e al suo contributo per la promozione e lo sviluppo del ciclismo nel mondo. C'è molto da lavorare e lo faremo con il solito spirito di gruppo che abbiamo attivato all'interno della nostra Federazione. Essere stato il più votato significa che il lavoro svolto è stato apprezzato sia nei metodi che nei contenuti.

Ci siamo sempre battuti contro la demagogia, i processi mediatici e le ingerenze improprie, restando fedeli ai principi della separazione dei poteri, della prevenzione e del rigore.

La stessa linea è stata tenuta nella lotta al doping, siamo andati avanti senza fare sconti a nessuno, pur sapendo che si è ben lontani nel ciclismo e nello sport in genere dall'uniformità delle regole, dei controlli e delle sanzioni. Abbiamo pagato e stiamo pagando un prezzo altissimo, ma nessuno in tema di fermezza può impartire lezioni al ciclismo italiano.

GRANDI EVENTI IN ITALIA

La considerazione e il prestigio di cui gode il ciclismo italiano in campo internazionale trova riscontro anche nell'assegnazione di grandi eventi al nostro Paese. Solo un movimento vitale e maturo è in grado di esprimere tanta qualità organizzativa, tanta competenza e tanta passione. Nel 2009 sono stati organizzati in Italia i Campionati Mondiali di Ciclismo Paralimpico a Bogogno (NO) ed alcune prove di Coppa del Mondo delle diverse discipline a costo zero per la Federazione.

GIRO D'ONORE

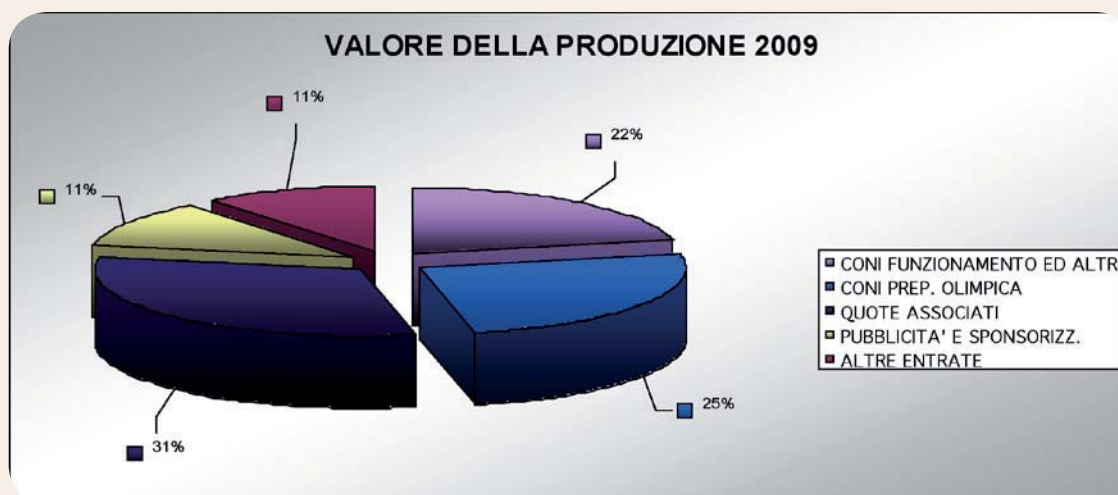
Come consuetudine abbiamo voluto festeggiare gli atleti che hanno onorato la maglia azzurra e tenuto alto il prestigio del ciclismo italiano nel mondo. Abbiamo reso omaggio allo spirito di squadra che ha propiziato i loro risultati ed al lavoro dei tecnici sociali, delle società e dei dirigenti che hanno operato con unità d'intenti. Il Giro d'Onore, al cospetto di autorità, giornalisti e partner federali, ha reso omaggio anche ai Commissari Tecnici che continuano a seguire gli atleti nella loro crescita professionale e personale: dal Direttore Tecnico Franco Ballerini a Edoardo Salvoldi, Commissario Tecnico Squadre Nazionali Femminili, passando per Andrea Collinelli, Commissario Tecnico per il coordinamento delle attività Squadre Nazionali Maschili, fino a Marino Amadori, Collaboratore Tecnico Strada Maschile Under 23, Rino De Candido, Commissario tecnico Strada Juniores, insieme ai tecnici del fuoristrada Antonio Silva, Commissario Tecnico Abilità, Ludovic Laurent Commissario Tecnico BMX e Hubert Palhuber, Commissario Tecnico MTB e con Mario Valentini, Commissario Tecnico del settore Paralimpico. La festa, a grande richiesta, è tornata a svolgersi nella sede istituzionale del Salone d'Onore del CONI.

Bilancio d'esercizio 2009

Schematicamente si riportano le risultanze relative all'esercizio 2009.

VALORE DELLA PRODUZIONE

DESCRIZIONE	SALDO AL 31/12/2009 € /000	%
CONI FUNZIONAMENTO ED ALTRE	3.497	22%
CONI PREP. OLIMPICA	3.979	25%
QUOTE ASSOCIATI	5.052	31%
PUBBLICITA' E SPONSORIZZ.	1.813	11%
ALTRE ENTRATE	1.716	11%
TOTALE VALORE DELLA PRODUZ.	16.057	100%



Rispetto al precedente esercizio, in sintesi si evidenziano le seguenti variazioni:

DESCRIZIONE	SALDO € /000		DIFFERENZA	
	SALDO AL 31/12/2008	SALDO AL 31/12/2009	€ /000	%
CONI FUNZIONAMENTO ED ALTRE	3.042	3.497	455	13,01%
CONI PREP. OLIMPICA	3.979	3.979	0	0,00%
QUOTE ASSOCIATI	5.098	5.052	- 46	- 0,91%
PUBBLICITA' E SPONSORIZZ.	2.430	1.813	- 617	- 34,03%
ALTRE ENTRATE	1.416	1.716	300	17,48%
TOTALE	15.965	16.057	92	0,57%

I contributi del CONI risultano incrementati di 455 mila euro rispetto al precedente esercizio 2008. L'incremento è dovuto principalmente all'aumento dell'intervento del CONI per i costi del personale federale e per quello ex CONI Servizi SpA (+ 791 mila euro), mentre risulta un decremento di 157 mila per i progetti speciali e di € 180 mila per gli altri contributi.

Sono stati confermati i contributi relativi all'attività sportiva (993 mila euro), la preparazione olimpica (3.979 mila euro) e per l'impianto di Montichiari (372 mila euro).

Le quote degli associati rimangono pressoché invariati rispetto al 2008.

Per quanto concerne i ricavi da sponsorizzazione e pubblicità, evidenziano una contrazione di oltre 600 mila euro, dovuta principalmente alla riduzione della sponsorizzazione da parte dei Monopoli di Stato. Infatti, il contratto 2008 pari ad € 600.000 è stato rinnovato per soli 66.000 euro. Non sono state inoltre rinnovate le sponsorizzazioni con (omissis) per € 50.000, (omissis) per € 50.000, (omissis) per € 15.000 ed altre legate ai Mondiali di Varese 2008 per un totale di 66.000 euro. Da rilevare, inoltre, una riduzione sul contratto con (omissis) per circa 15.000 euro.

I ricavi da sponsorizzazione e pubblicità più rilevanti per il 2009 si riferiscono a:

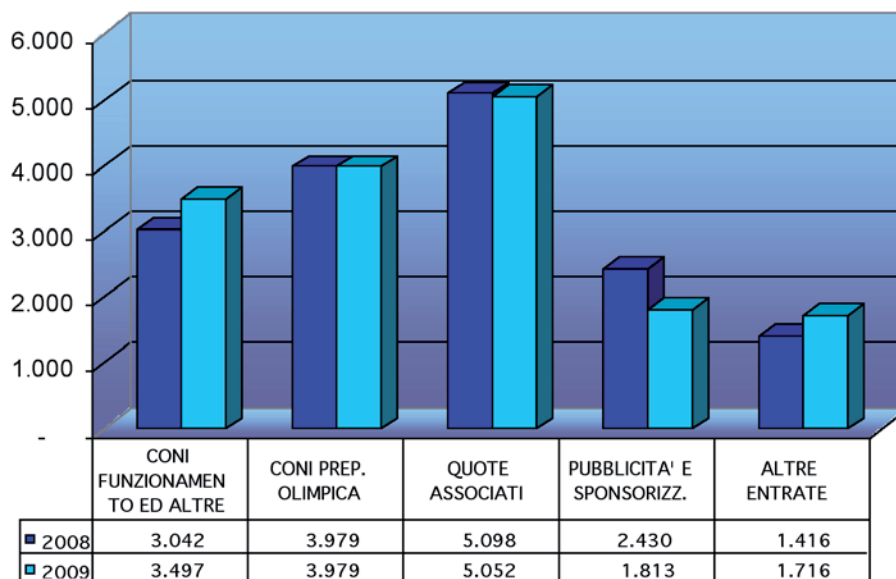
Sponsor Istituzionali	Importo
Totale	505.500,00

Fornitori Ufficiali della Federazione	Importo
Totale	1.070.000,00

Pubblicità su riviste federali	Importo
Totale	26.000,00

Per quanto concerne gli altri ricavi, si evidenzia l'incremento delle convenzioni con terzi per € 154 mila, dovuta ai contributi ricevuti dal Comitato Italiano Paralimpico.

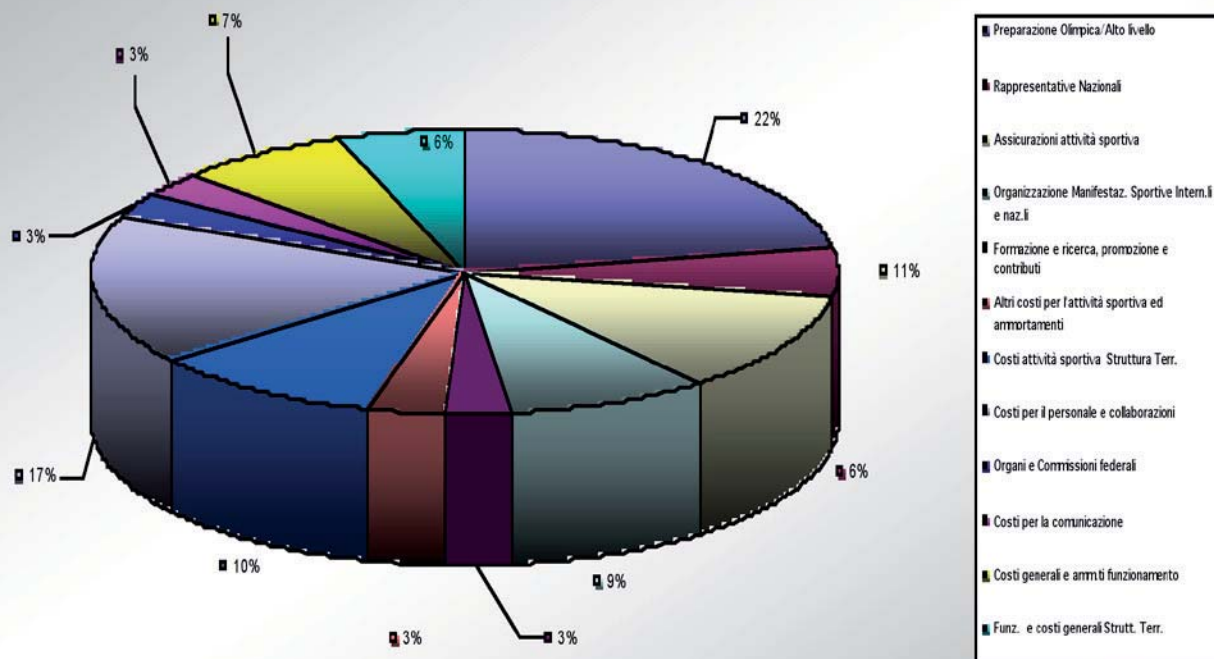
In conclusione i ricavi propri dei Comitati Regionali, evidenziano un incremento di oltre 137 mila euro, dovuto esclusivamente all'aumento dei contributi da parte degli enti locali, che è finalizzato principalmente all'attività organizzativa degli Organi Territoriali.

VALORE DELLA PRODUZIONE 2008-2009

COSTI DELLA PRODUZIONE

I costi della produzione si riferiscono alle attività tecnico sportive realizzate dalla Federazione ed il funzionamento della struttura centrale e territoriale.

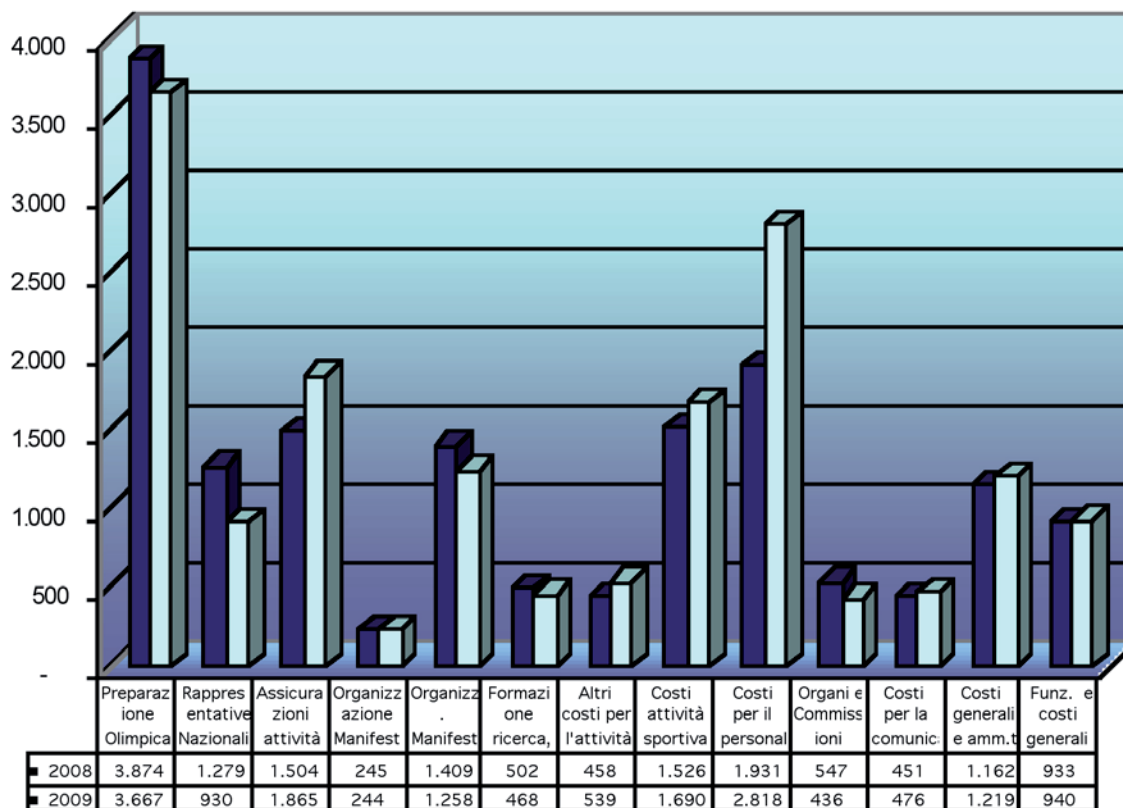
DESCRIZIONE	IMPORTO € /000	%
Attività sportiva centrale		
Preparazione Olimpica/Alto livello	3.667	22,16%
Rappresentative Nazionali	930	5,62%
Assicurazioni attività sportiva	1.865	11,27%
Organizzazione Manifestaz. Sportive Intern.li e naz.li	1.502	9,08%
Formazione e ricerca, promozione e contributi	468	2,83%
Altri costi per l'attività sportiva ed ammortamenti	539	3,26%
Costi attività sportiva Struttura Terr.	1.690	10,21%
Tot attività sportiva	10.661	64,42%
Funz. e costi gen. attività centrale		
Costi per il personale e collaborazioni	2.818	17,03%
Organi e Commissioni federali	436	2,63%
Costi per la comunicazione	476	2,88%
Costi generali e amm.ti funzionamento	1.219	7,37%
Funz. e costi generali Strutt. Terr.	940	5,68%
Totale funzionamento	5.889	35,58%
TOTALE COSTI	16.550	100,00%

COSTI DELLA PRODUZIONE 2009



DESCRIZIONE	SALDO €/'000		DIFFERENZA	
	SALDO AL 31/12/2008	SALDO AL 31/12/2009	€/'000	%
Attività sportiva centrale				
Preparazione Olimpica/Alto livello	3.874	3.667	- 207	-6%
Rappresentative Nazionali	1.279	930	- 349	-38%
Assicurazioni attività sportiva	1.504	1.865	361	19%
Organizzazione Manifestaz. Sportive Intern.li	245	244	- 1	0%
Organizz. Manifestazione Sportive Nazionali	1.409	1.258	- 151	-12%
Formazione ricerca, promozione e contributi	502	468	- 34	-7%
Altri costi per l'attività sportiva e ammi.ti sport.	458	539	81	15%
Costi attività sportiva Struttura Terr.	1.526	1.690	164	10%
Tot attività sportiva	10.797	10.661	- 136	-1%
Funz. e costi gen. attività centrale				
Costi per il personale e collaborazioni	1.931	2.818	887	31%
Organi e Commissioni federali	547	436	- 111	-25%
Costi per la comunicazione	451	476	25	5%
Costi generali e ammi.ti funzionamento	1.162	1.219	57	5%
Funz. e costi generali Strutt. Terr.	933	940	7	1%
Totale funzionamento	5.024	5.889	865	15%
TOTALE COSTI	15.821	16.550	729	4%

COSTO DELLA PRODUZIONE 2008-2009



Per quanto riguarda i costi della produzione, si riferiscono alle risorse utilizzate per la realizzazione delle attività descritte nella presente relazione, in particolare si evidenzia che il contributo del C.O.N.I. per la Preparazione Olimpica e per l'attività sportiva, risulta integralmente finalizzato alla copertura dei costi relativi alla stessa preparazione olimpica ed alle rappresentative nazionali.

L'incremento dei costi di funzionamento è dovuto, come illustrato nella nota integrativa e nel commento ai ricavi della presente relazione, alla copertura delle spese per il personale federale ed ex CONI Servizi, i cui costi sono quasi integralmente coperti dal contributo finalizzato del C.O.N.I.

L'aumento dei costi relativi alle rimanenze ed ammortamenti è dovuto principalmente alla diminuzione delle rimanenze di magazzino.

Negli ammortamenti dell'attività sportiva è inoltre inserito il Velodromo di Montichiari, il cui costo, come evidenziato nella nota integrativa, è integralmente coperto dal contributo finalizzato del C.O.N.I.

Il risultato d'esercizio del 2009 evidenzia una perdita di € 766.640, che, come detto nelle premesse, si propone venga coperta con gli utili che saranno conseguiti nei prossimi esercizi, così come previsto nel piano di ricapitalizzazione triennale che sarà deliberato dal Consiglio Federale, contestualmente al bilancio in esame, e sottoposto all'approvazione del CONI.

Roma, 26 aprile 2010

IL PRESIDENTE

VERBALE N. 25

Roma, 08 e 27 aprile 2010

I giorni **08 e 27 del mese di aprile dell'anno 2010**, entrambi alle ore 10,00 si è riunito, debitamente convocato presso la sede sita in Roma, Curva Nord dello Stadio Olimpico di Roma, il Collegio dei Revisori dei Conti della Federazione Ciclistica Italiana.

Sono presenti i Sigg.ri:

Dr. Simone	Mannelli	Presidente
Rag. Gianfranco	Allegretti	Componente
Rag. Lorenzo	Chiodi	Componente
Dr. Luigi	D'Attoma	Componente
Dr. Matteo	Galileo	Componente

Hanno assistito alle sedute la Dr.ssa Maria Cristina Gabriotti ed il Rag. Marco Castellano rispettivamente Segretario Generale e responsabile amministrativo della Federazione.

Alla seduta dell'8 aprile ha partecipato anche il Sig. Stefano Benvenuti, Consigliere Fci con delega al bilancio.

Il Collegio si è riunito per esaminare il Bilancio d'esercizio chiuso al **31 dicembre 2009** redigendo al riguardo l'unita Relazione che forma parte integrante del presente verbale.

E' da premettere che il Collegio, il giorno 08 aprile 2010 ha ricevuto parte della documentazione inerente il bilancio d'esercizio 2009 ed in tale occasione si è soffermato ad esaminare le varie poste del bilancio con particolare riferimento, alla situazione dei Crediti e dei Debiti esposti nell'elaborato.

Successivamente nei giorni 20 e 23 aprile u.s. è pervenuto via e-mail copia della **Nota Integrativa** nonché la **Relazione del Presidente** della Federazione..

Le sedute hanno avuto termine entrambi alle ore 14,00 dei giorni 8 e 27 aprile 2010.

Il presente verbale, a cura della Segreteria Generale, verrà notificato al:

- **Presidente della F.C.I.;**
- **Segretario Generale;**
- **Coni, Ufficio Vigilanza su F.S.N. e Organismi Sportivi;**
- **Ufficio Servizi Amministrativi per Coni Ente,**

dandone comunicazione al Collegio.

Il Collegio dei Revisori dei Conti

Dr. Simone	Mannelli
Rag. Gianfranco	Allegretti
Rag. Lorenzo	Chiodi
Dr. Luigi	D'Attoma
Dr. Matteo	Galileo

RELAZIONE DEL COLLEGIO DEI REVISORI DEI CONTI AL BILANCIO D'ESERCIZIO CHIUSO AL 31 DICEMBRE 2009

PREMESSA
CONTROLLO AMMINISTRATIVO-GESTIONALE
CONTROLLO CONTABILE
RELAZIONE DEL PRESIDENTE
NOTA INTEGRATIVA
ANALISI DELLE RISULTANZE DI BILANCIO
CONSIDERAZIONI
GIUDIZIO E PARERE

PREMESSA

Il Collegio dei Revisori dei Conti, nell'espletamento del mandato affidatogli, ha provveduto ad eseguire tutte le attività di controllo e vigilanza previste dai principi e criteri per la formulazione del Regolamento di Contabilità delle FSN e DSA emanati dal CONI, che trovano applicazione nei punti di seguito indicati.

In particolare, la Federazione ha adottato, dall'anno 2002, la gestione contabile economico-patrimoniale in ossequio alla personalità giuridica di diritto privato istituita dal D.Lgs. n. 242/99 così come modificato dall'art. 1, comma 23 del D.Lgs. n. 15/2004.

1 CONTROLLO AMMINISTRATIVO - GESTIONALE

E' da premettere, che nel corso dell'esercizio 2009 è venuto a scadere il precedente Collegio ed il nuovo, nominato dall'Assemblea Ordinaria del 15 marzo 2009, si è insediato in data 7 aprile 2009.

Il Collegio, nel corso dell'esercizio, ha vigilato sull'osservanza **della legge e dello Statuto Sociale** nonché sul rispetto dei principi di corretta amministrazione. Ha, altresì, vigilato **sull'adeguatezza dell'assetto organizzativo**, amministrativo e contabile adottato dalla Federazione e sul suo concreto funzionamento.

A tale scopo, sempre collegialmente, ha acquisito gli idonei elementi di conoscenza al fine di valutare l'adeguatezza alle esigenze gestionali nonché l'affidabilità nella rappresentazione dei fatti di gestione, mediante indagini dirette sui documenti contabili e sulla raccolta d'informazioni nei confronti dei responsabili delle funzioni interessate.

Il Collegio, nel corso dell'esercizio finanziario 2009, non ha mancato di presenziare singolarmente e collegialmente a tutte le riunioni del Consiglio Federale e del Consiglio di Presidenza che si sono svolte nel rispetto delle norme statutarie, legislative e regolamentari che ne disciplinano il funzionamento; possiamo confermare che le Deliberazioni sono state prese in conformità alla legge ed allo Statuto Sociale, non sono manifestamente imprudenti, azzardate o in potenziale conflitto di interesse o tali che possano compromettere l'integrità del Patrimonio Sociale.

Con apposite visite sono stati controllati anche gli **Organi Territoriali** effettuando le prescritte verifiche periodiche ai libri ed alle scritture contabili, redigendo di volta in volta appositi verbali delle riunioni e regolarmente notificati al Presidente Federale, al Segretario Generale nonché al CONI.

2 CONTROLLO CONTABILE

Il Collegio, in riferimento alla Legge ed allo Statuto ha verificato la regolare tenuta della contabilità e la rispondenza delle scritture contabili ai valori iscritti in bilancio e sulla base di tali controlli, non sono state rilevate violazioni agli adempimenti civilistici, fiscali e previdenziali.

Esaminato l'elaborato trasmesso dagli uffici amministrativi, si è accertato che è stato compilato nel rispetto dei Principi e Criteri deliberati dal Consiglio Nazionale del CONI.

Il Bilancio d'Esercizio 2009, composto dallo Stato Patrimoniale, dal Conto Economico, dalla Nota Integrativa nonché dalla Relazione del Presidente federale sulla gestione, presenta la comparazione dei valori relativi al presente esercizio con quelli dell'esercizio 2008.

Sulla base della documentazione acquisita, il Collegio ha proceduto, altresì, alla verifica con riferimento ai seguenti aspetti:

- osservanza delle norme che presidono la formazione, l'impostazione del bilancio d'esercizio e la relazione sulla gestione predisposta dal Presidente della Federazione;
- correttezza dei risultati economici della gestione e della situazione patrimoniale di fine esercizio;
- esattezza e chiarezza dei dati contabili esposti nei prospetti di bilancio, della Nota Integrativa e nei relativi allegati.

Si riassumono sinteticamente i seguenti valori complessivi del bilancio in esame:

STATO PATRIMONIALE	2009	2008
Attivo	€ 9.501.723,77	€ 9.610.291,86
Passivo	€ 9.385.106,62	€ 8.790.612,13
Netto Patrimoniale:	€ - 883.257,75	€ - 851.468,74
Risultato dell'esercizio	€ - 766.640,60	€ - 31.789,01
Risultato confermato dal:		
CONTO ECONOMICO	2009	2008
Differenza tra valore e costi della produzione	€ - 492.836,48	€ 144.327,02
Saldo Proventi ed Oneri finanziari	€ - 14.906,05	€ - 16.853,05
Saldo Proventi ed Oneri Straordinari	€ - 143.841,07	€ - 103.833,98
Risultato prima delle imposte	€ - 651.583,60	€ + 23.639,99
Imposte sul reddito d'esercizio	€ - 115.057,00	€ - 55.429,00
Risultato dell'esercizio	€ - 766.640,60	€ - 31.789,01

3 RELAZIONE DEL PRESIDENTE

La Relazione del Presidente trova puntuale riferimento in ordine a tutte le attività svolte ed alla elencazione dei risultati raggiunti sulla base degli obiettivi di programma tecnici ed agonistici che, in taluni casi, hanno superato le più rosee aspettative.

Di contro, rileva, invece, l'impossibilità di non aver potuto raggiungere anche l'obiettivo del risanamento economico-finanziario rappresentato dal deficit patrimoniale ereditato dalla precedente gestione.

Viene evidenziato che il peggioramento della perdita dell'esercizio (da € 330.000 ad € 766.640) è dovuto in particolare ai maggiori costi imprevisti sostenuti per l'espletamento dell'attività sportiva; all'aumento della spesa per la polizza assicurativa per i tesserati; alla contrazione subita nella voce "Sponsorizzazioni"; ai Premi per i risultati conseguiti dagli atleti azzurri.

In proposito, viene sottolineato che il Piano di Risanamento possa essere iniziato dal corrente esercizio finanziario per completarsi, quindi, nel corso del prossimo triennio 2010 – 2012

Tra le soluzioni previste per il riassorbimento delle perdite, oltre quella di poter contenere i relativi costi, viene presa in considerazione la possibilità della rivalutazione delle quote di affiliazione, tesseramento e tasse gara, le cui misure risultano ferme da oltre 6 anni, potendole adeguare almeno con le variazioni ISTAT degli ultimi quattro anni.

Infine, circa la perdita conseguita nell'esercizio 2009 pari ad € 766.640, il Presidente propone che la copertura possa avvenire mediante gli utili che potranno essere conseguiti nei prossimi anni come previsto nell'emanando piano di ricapitalizzazione triennale che verrà deliberato dal Consiglio Federale e sottoposto all'approvazione del CONI.

4 NOTA INTEGRATIVA

L'elaborato contabile risulta accompagnato dalla Nota Integrativa, a cui si fa rinvio per una più dettagliata analisi delle varie voci di bilancio ed è stata redatta secondo gli Indirizzi e Norme di Contabilità del CONI e della relativa circolare illustrativa nonché delle norme civilistiche e fiscali ed espone in maniera esaustiva le variazioni intervenute nel corso dell'anno e la consistenza del conto patrimoniale ed economico.

Circa i criteri di valutazione adottati per la predisposizione del bilancio il Collegio segnala quanto di seguito:

- **le immobilizzazioni immateriali e materiali** sono state iscritte al costo di acquisto comprensivo degli oneri accessori di diretta imputazione e sono esposte in bilancio al netto dei relativi fondi di ammortamento;
- **gli ammortamenti** delle immobilizzazioni materiali sono stati calcolati in base a piani che tengono conto della prevedibile durata e residua possibilità di utilizzazione. Le quote di ammortamento sono quelle previste dal D.M. 31 dicembre 1988 e successive modificazioni ed integrazioni;
- **i crediti ed i debiti** sono iscritti singolarmente al loro valore nominale.
- **Rimanenze di Materiale Sportivo e di Consumo**, quantificati in bilancio al valore contabile di € 387.970 sono state valutate al costo di acquisto. Detto importo è costituito quanto ad € 335.122 per l'abbigliamento sportivo Sportful e per € 52.848 per materiale meccanico presenti nel Magazzino di Cambiago.
Nel merito il Collegio evidenzia che tale valore comprende le Rimanenze di beni acquistati (materiale sportivo e meccanico) esclusivamente nel corso dell'esercizio 2009.
- **Disponibilità liquide** presentano un consistente aumento rispetto al precedente esercizio, ma la situazione di cassa risente fortemente del deficit ereditato dalla precedente gestione.

5 ANALISI DELLE RISULTANZE DEL BILANCIO

La Federazione ha chiuso l'esercizio con un risultato economico negativo come evidenziato dal risultato d'esercizio 2009 che presenta una **perdita** pari ad € 766.640,60.

Il **Valore della Produzione**, il cui totale complessivo ammonta ad € 16.057.454,62 è rappresentato dallo svolgimento dell'**Attività Centrale** per € 14.755.113,05 nonché quella della **Struttura Territoriale** per € 1.302.341,57

I **Costi della Produzione** ammontanti ad € 16.550.291,10 attengono:

- per € 8.971.190,44 all'**Attività Sportiva Centrale**;
- per € 1.689.548,13 all'attività svolta dalla **Struttura Territoriale**;
- per € 4.950.011,34 ai **Costi di Funzionamento dell'Attività Centrale**
- per € 939.541,19 ai costi della **Struttura Territoriale**.

Il Collegio evidenzia che i **costi** dell'Attività Centrale hanno subito una diminuzione del 3,23% mentre quelli delle Strutture Territoriali di Funzionamento hanno subito un aumento di circa l'11%.

6 CONSIDERAZIONI

Il Collegio, in merito alla gestione amministrativo-contabile, deve rilevare che la chiusura dell'esercizio 2009 è avvenuta conseguendo una perdita pari ad € 766.640,60 determinata quanto ad € 492.836,48 dalla differenza esistente tra i **Valori ed i Costi della Produzione**; quanto ad € 273.804 per Oneri Finanziari e Straordinari nonché ad Imposte e Tasse. E' da evidenziare che la differenza di € 492.836,48 pur avendo conseguito un miglioramento nei confronti dell'esercizio 2008 (passata da € 637.163 ad € 492.836) non ha consentito di poter contenere il disavanzo nei limiti della perdita programmata.

Di seguito si esprimono talune considerazioni sui Valori e Costi della Produzione:

1. la voce "**Ricavi da Pubblicità e Sponsorizzazioni**" nel presente esercizio, ha subito una contrazione pari all'27% passando da un importo di € 2.203.888,22 ad € 1.601.012,01 con una diminuzione di € 602.876,21 dovuta principalmente alla rinuncia dei "Monopoli di Stato" per effetto del caso Rebellin;
2. la voce "**Quote degli Associati**" presenta una diminuzione sia nell'Attività Centrale per € 45.458,69 che nell'Attività Territoriale per € 13.322,90; da segnalare, inoltre, sempre in quest'ultima, la diminuzione per € 157.070,64 nella voce "**Altri ricavi della gestione**";
3. i Costi dell'**Attività Sportiva Centrale** hanno subito una diminuzione in valore assoluto per € 299.782,55 dovuta principalmente: quanto ad € 207.343 per "Attività Nazionale ed Internazionale P.O. ed A.L." e ad € 348.806,83 per l'Attività delle Rappresentative Nazionali; cui fa riscontro l'aumento determinato nella voce "Assicurazioni manifestazioni Nazionali ed Internazionali per € 361.493,21. Anche le altre voci dei costi subiscono sostanziali diminuzioni;
4. i Costi dell'**Attività Sportiva Territoriale**, registrano anch'essi un aumento per € 163.394,81, passando da € 1.526.153,32 ad € 1.689.548,13;
5. notevole aumento ha subito anche la voce "**Funzionamento e Costi Generali**" relativi all'Attività Centrale, che in valore assoluto ha

registrato un aumento pari ad € 859.566,24 rappresentato principalmente: dai Costi per il Personale e Collaborazioni per € 887.473,08 dovuti al passaggio del Personale dal Coni Servizi alla Federazione; dai Costi per la Comunicazione per € 24.837,80; dai Costi Generali per € 56.404,54; a cui fa riscontro la diminuzione verificatasi nella voce "Organi e Commissioni Federale per € 111.069,03;

6. è da evidenziare che l'incremento delle **Spese per il Personale** di € 887.473,08 cui al punto precedente, ricomprende l'importo di € 585.543 dovuto alla presa in carico dei dipendenti ex Coni i cui maggiori costi sono stati interamente rimborsati dal Coni; la differenza è riferita ai maggiori costi sostenuti dalla Federazione per la trasformazione dei contratti di n. 22 dipendenti impiegati presso i Comitati Regionali. Inoltre, si rileva che i maggiori Oneri Fiscali (IRAP) relativi ai dipendenti ex Coni, rimangono a carico della stessa Federazione nonostante la richiesta di rimborso effettuata al Coni;
7. il "**Funzionamento e Costi Generali**" relativi alla Struttura Territoriale sono rimasti sostanzialmente inalterati sui valori dello scorso esercizio registrando un piccolo aumento per € 6.322,41;
8. anche gli "**Oneri Straordinari**" hanno subito un aumento per € 40.007,09 (passati da € 103.833,98 ad € 143.841,07) mentre le Imposte e Tasse sono aumentate per € 59.628,00 (passate da € 55.429,00 ad € 115.057) dovuti all'incremento dell'IRAP sul personale.

7 GIUDIZIO / PARERE

Il Collegio, tutto ciò premesso:

accertato che l'elaborato in esame corrisponde alle risultanze dei libri e delle scritture contabili monitorate di volta in volta nel corso della gestione;

atteso che la situazione patrimoniale nonché il risultato economico sono stati redatti correttamente secondo la normativa vigente;

esprime, sotto il profilo tecnico-contabile, **parere favorevole** all'approvazione del bilancio d'esercizio chiuso al **31 dicembre 2009** che presenta una perdita pari ad € 766.640,60 e lo stesso può essere sottoposto al Consiglio Federale per la relativa approvazione.

Da ultimo corre l'obbligo di dover segnalare che il Collegio ritiene **necessario ed indispensabile** che:

1. possa essere emanato, nella prima seduta utile del Consiglio Federale, con l'urgenza richiesta dal caso, il Piano di **Risanamento triennale** della Federazione da sottoporre all'attenzione del Coni per il definitivo ripianamento dei disavanzi pregressi;
2. venga attuato, entro il più breve termine possibile, il **Controllo di Gestione**, ormai non più procrastinabile, stante la necessità di pervenire ad un controllo più proficuo circa la gestione delle spese, attesa la situazione dei disavanzi accumulati;
3. venga data, altresì, attuazione e modifica alla procedura informatica, affinché l'attività del Magazzino di Cambiago, possa ricomprendere anche la funzione del "**valore finanziario**" come più volte suggerito;
4. i vertici della Federazione, nell'emanazione degli atti deliberativi posti a sostegno dell'attività sportiva, prevedano di contenere i relativi costi gestionali entro i limiti della più stretta indispensabilità, volendo attuare una puntuale, oculata e rigorosa gestione dei fatti aziendali, tesi al conseguimento dell'obiettivo di risanamento.

Il Collegio dei Revisori dei Conti

Dr. Simone Mannelli

Rag. Gianfranco Allegretti

Rag. Lorenzo Chiodi

Dr. Luigi D'Attoma

Dr. Matteo Galileo



FEDERAZIONE CICLISTICA ITALIANA
Conto Economico (Quadro Riepilogativo)
Esercizio 2009

Mod. S/A

		<u>VALORE DELLA PRODUZIONE</u>		Differenza A - B	
Codice	Denominazione	A Conto Economico 2009	B Conto Economico 2008	€	%
1.	Attività Centrale				
	<i>Contributi CONI</i>	7.476.094,00	7.021.854,44	454.239,56	6%
	<i>Quote degli associati</i>	5.052.193,31	5.097.652,00	-45.458,69	-1%
	<i>Ricavi da Manifestazioni Internazionali</i>	151.650,00	140.173,20	11.476,80	8%
	<i>Ricavi da Manifestazioni Nazionali</i>	205.000,00	205.000,00	0,00	
	<i>Ricavi da pubblicità e sponsorizzazioni</i>	1.601.012,01	2.203.888,22	-602.876,21	-27%
	<i>Altri ricavi della gestione ordinaria</i>	269.163,73	131.671,11	137.492,62	104%
	Attività Centrale	14.755.113,05	14.800.238,97	-45.125,92	0%
	<i>In % sul Valore della produzione</i>	<i>91,89%</i>	<i>92,70%</i>		
2.	Attività Struttura Territoriale				
	<i>Contributi dello Stato, Enti Locali, altri soggetti</i>	508.803,95	231.015,62	277.788,33	120%
	<i>Quote degli associati</i>	409.428,60	422.751,50	-13.322,90	-3%
	<i>Ricavi da manifestazioni</i>	381.697,06	351.628,52	30.068,54	9%
	<i>Altri ricavi della gestione</i>	2.411,96	159.482,60	-157.070,64	-98%
	Attività Struttura Territoriale	1.302.341,57	1.164.878,24	137.463,33	12%
	<i>In % sul Valore della produzione</i>	<i>8,11%</i>	<i>7,30%</i>		
	VALORE PRODUZIONE	16.057.454,62	15.965.117,21	92.337,41	1%

		<u>COSTO DELLA PRODUZIONE</u>		Differenza A - B	
Codice	Denominazione	A Conto Economico 2009	B Conto Economico 2008	€	%
1.	ATTIVITA' SPORTIVA				
1.01.	<i>Costi per l'Attività Sportiva Centrale</i>				
1.01.01.	<i>Costi PO/AL</i>				
	<i>Attività Naz. ed Internaz. P.O. ed A.L.</i>	3.666.589,25	3.873.932,52	-207.343,27	-5%
	<i>Attività rappresentative nazionali</i>	930.318,99	1.279.125,82	-348.806,83	-27%



FEDERAZIONE CICLISTICA ITALIANA
Conto Economico (Quadro Riepilogativo)
Esercizio 2009

Mod. S/A

Codice	Denominazione	<u>COSTO DELLA PRODUZIONE</u>		Differenza A - B	
		A Conto Economico 2009	B Conto Economico 2008	€	%
	Assicurazioni Manifestaz. Sportive Intern.li/Nazionali	1.865.229,09	1.503.735,88	361.493,21	24%
	<i>Totale Costi PO/AL</i>	6.462.137,33	6.656.794,22	-194.656,89	-3%
1.01.02.	<i>Costi attività sportiva</i>				
	Organizzazione Manifestaz. Sportive Intern.li	165.597,96	148.948,16	16.649,80	11%
	Organizz. Manifestazione Sportive Nazionali	1.258.886,47	1.408.723,41	-149.836,94	-11%
	Partecipazione ad organismi internazionali	78.049,84	96.516,19	-18.466,35	-19%
	Formazione ricerca e documentazione	136.415,44	107.457,36	28.958,08	27%
	Promozione Sportiva	157.708,78	207.368,86	-49.660,08	-24%
	Contributi per l'attività sportiva	173.334,40	186.952,69	-13.618,29	-7%
	Ammortamenti attività sportiva	492.290,22	448.310,17	43.980,05	10%
	(delta) Rimanenze di materiale di consumo per attività sportiva	46.770,00	9.901,93	36.868,07	372%
	<i>Totale Costi attività sportiva</i>	2.509.053,11	2.614.178,77	-105.125,66	-4%
	<i>Costi per l'Attività Sportiva Centrale</i>	8.971.190,44	9.270.972,99	-299.782,55	-3%
	<i>In % sul Costo della produzione</i>	54,21%	58,60%		
1.02.	<i>Costi per att. sportiva della Strutt. Terr.</i>				
	<i>Costi per att. sportiva della Strutt. Terr.</i>	1.689.548,13	1.526.153,32	163.394,81	11%
	<i>In % sul Costo della produzione</i>	10,21%	9,65%		
	ATTIVITA' SPORTIVA	10.660.738,57	10.797.126,31	-136.387,74	-1%
	<i>In % sul Valore della Produzione</i>	66,39%	67,63%		
	<i>In % sul Costo della produzione</i>	64,41%	68,25%		
2.	FUNZIONAMENTO E COSTI GENERALI				
2.01.	<i>Funz. e costi generali attività centrale</i>				
	Costi per il personale e collaborazioni	2.818.311,65	1.930.838,57	887.473,08	46%
	Organi e Commissioni federali	436.249,26	547.318,29	-111.069,03	-20%
	Costi per la comunicazione	475.682,76	450.844,96	24.837,80	6%
	Costi generali	1.126.990,55	1.070.586,01	56.404,54	5%



FEDERAZIONE CICLISTICA ITALIANA
Conto Economico (Quadro Riepilogativo)
Esercizio 2009

Mod. S/A

		<u>COSTO DELLA PRODUZIONE</u>		Differenza A - B	
Codice	Denominazione	A Conto Economico 2009	B Conto Economico 2008	€	%
	Ammortamenti per funzionamento	92.777,12	90.857,27	1.919,85	2%
	<i>Funz. e costi generali attività centrale</i>	4.950.011,34	4.090.445,10	859.566,24	21%
	<i>In % sul Costo della produzione</i>	29,91%	25,85%		
2.02.	<i>Funz. e costi gen. Struttura Terr.</i>				
	<i>Funz. e costi gen. Struttura Terr.</i>	939.541,19	933.218,78	6.322,41	1%
	<i>In % sul Costo della produzione</i>	5,68%	5,90%		
	FUNZIONAMENTO E COSTI GENERALI	5.889.552,53	5.023.663,88	865.888,65	17%
	<i>In % sul Valore della Produzione</i>	36,68%	31,47%		
	<i>In % sul Costo della produzione</i>	35,59%	31,75%		
	COSTO DELLA PRODUZIONE	16.550.291,10	15.820.790,19	729.500,91	5%
	<i>In % sul Valore della Produzione</i>	103,07%	99,10%		
	Diff. Valori e Costi della Produz.	-492.836,48	144.327,02	-637.163,50	-441%
	<i>In % sul Valore della Produzione</i>	-3,07%	0,90%		

		A		B		Differenza A - B	
Codice	Denominazione	Conto Economico 2009	Conto Economico 2008	€	%		
	Oneri finanziari	-14.906,05	-16.853,05	1.947,00	-12%		
	Oneri straordinari	-143.841,07	-103.833,98	-40.007,09	39%		
	Imposte sul reddito	-115.057,00	-55.429,00	-59.628,00	108%		
	RISULTATO D'ESERCIZIO	-766.640,60	-31.789,01	-734.851,59	2.312%		



FEDERAZIONE CICLISTICA ITALIANA
Conto Economico (Quadro Analitico)
Esercizio 2009

Mod. S/A

Codice	Denominazione	VALORE DELLA PRODUZIONE		Differenza A - B	
		A Conto Economico 2009	B Conto Economico 2008	€	%
1.	Attività Centrale				
1.01.	Contributi CONI				
CEA.001	Attività sportiva	993.016,00	993.016,07	-0,07	0%
CEA.002	Prepar. Olimpica e Alto Livello	3.979.610,00	3.979.610,00		
CEA.004	Contributi per Risorse Umane	185.000,00		185.000,00	
CEA.005	Contributi per Impianti Sportivi	372.000,00	372.000,00		
CEA.006	Contributi per Progetti Speciali		180.000,00	-180.000,00	-100%
CEA.032	Altri contributi CONI	64.000,00	221.000,00	-157.000,00	-71%
CEA.201	Contributi personale già con contratto federale	712.402,00	576.535,24	135.866,76	24%
CEA.202	Contributi costo del lavoro personale trasferito da Coni Servizi	1.170.066,00	699.693,13	470.372,87	67%
	Totale Contributi CONI	7.476.094,00	7.021.854,44	454.239,56	6%
1.03.	Quote degli associati				
CEA.007	Quote di affiliazione	1.132.997,50	1.169.230,00	-36.232,50	-3%
CEA.008	Quote di tesseramento	1.896.503,00	1.876.041,00	20.462,00	1%
CEA.009	Multe e tasse gara	1.925.262,81	1.953.186,67	-27.923,86	-1%
CEA.011	Quote iscrizione a corsi	97.430,00	99.194,33	-1.764,33	-2%
	Totale Quote degli associati	5.052.193,31	5.097.652,00	-45.458,69	-1%
1.04.	Ricavi da Manifestazioni Internazionali				
CEA.015	Contributi e rimborsi da altre organizzazioni	151.650,00	140.173,20	11.476,80	8%
	Totale Ricavi da Manifestazioni Internazionali	151.650,00	140.173,20	11.476,80	8%
1.05.	Ricavi da Manifestazioni Nazionali				
CEA.015	Contributi e rimborsi da altre organizzazioni	70.000,00	70.000,00		
CEA.017	Diritti televisivi	135.000,00	135.000,00		
	Totale Ricavi da Manifestazioni Nazionali	205.000,00	205.000,00	0,00	
1.06.	Ricavi da pubblicità e sponsorizzazioni				
CEA.020	Sponsors istituzionali	505.500,00	1.066.000,00	-560.500,00	-53%
CEA.021	Fornitori ufficiali della Federazione	1.069.689,17	1.112.065,38	-42.376,21	-4%
CEA.022	Pubblicità su riviste federali	25.822,84	25.822,84		



FEDERAZIONE CICLISTICA ITALIANA
Conto Economico (Quadro Analitico)
Esercizio 2009

Mod. S/A

Codice	Denominazione	<u>VALORE DELLA PRODUZIONE</u>		Differenza A - B	
		A Conto Economico 2009	B Conto Economico 2008	€	%
	Totale Ricavi da pubblicità e sponsorizzazioni	1.601.012,01	2.203.888,22	-602.876,21	-27%
1.07.	Altri ricavi della gestione ordinaria				
CEA.024	Vendita di Pubblicazioni, materiale didattico e altro materiale sportivo	8.267,00	12.476,57	-4.209,57	-34%
CEA.026	Recuperi e rimborsi da terzi	55.249,77	67.547,58	-12.297,81	-18%
CEA.027	Fitti attivi e convenzioni con terzi	205.646,96	51.646,96	154.000,00	298%
	Totale Altri ricavi della gestione ordinaria	269.163,73	131.671,11	137.492,62	104%
	Totale Attività Centrale	14.755.113,05	14.800.238,97	-45.125,92	0%
	In % sul Valore della produzione	91,89%	92,70%		
2.	Attività Struttura Territoriale				
2.02.	Contributi dello Stato, Enti Locali, altri soggetti				
CEA.031	Contributi dello Stato, Regione, Enti Locali, altri soggetti	508.803,95	231.015,62	277.788,33	120%
	Totale Contributi dello Stato, Enti Locali, altri soggetti	508.803,95	231.015,62	277.788,33	120%
2.03.	Quote degli associati				
CEA.007	Quote di affiliazione	14.377,52	19.589,52	-5.212,00	-27%
CEA.008	Quote di tesseramento	3.393,00	8.067,00	-4.674,00	-58%
CEA.009	Multe e tasse gara	193.322,98	252.315,53	-58.992,55	-23%
CEA.010	Diritti di segreteria	61.851,50	41.949,14	19.902,36	47%
CEA.011	Quote iscrizione a corsi	136.483,60	100.830,31	35.653,29	35%
	Totale Quote degli associati	409.428,60	422.751,50	-13.322,90	-3%
2.04.	Ricavi da manifestazioni				
CEA.016	Pubblicità, sponsorizzazioni	212.055,42	226.125,45	-14.070,03	-6%
CEA.024	Vendita di Pubblicazioni, materiale didattico e altro materiale sportivo	55.670,60	7.563,64	48.106,96	636%
CEA.026	Recuperi e rimborsi da terzi	113.971,04	117.939,43	-3.968,39	-3%
	Totale Ricavi da manifestazioni	381.697,06	351.628,52	30.068,54	9%
2.05.	Altri ricavi della gestione				
CEA.024	Vendita di Pubblicazioni, materiale didattico e altro materiale sportivo		61.284,70	-61.284,70	-100%
CEA.026	Recuperi e rimborsi da terzi	2.411,96	98.197,90	-95.785,94	-98%
	Totale Altri ricavi della gestione	2.411,96	159.482,60	-157.070,64	-98%



FEDERAZIONE CICLISTICA ITALIANA
Conto Economico (Quadro Analitico)
Esercizio 2009

Mod. S/A

Codice	Denominazione	<u>VALORE DELLA PRODUZIONE</u>		Differenza A - B	
		A Conto Economico 2009	B Conto Economico 2008	€	%
	Totale Attività Struttura Territoriale	1.302.341,57	1.164.878,24	137.463,33	12%
	<i>In % sul Valore della produzione</i>	<i>8,11%</i>	<i>7,30%</i>		
	VALORE PRODUZIONE	16.057.454,62	15.965.117,21	92.337,41	1%



FEDERAZIONE CICLISTICA ITALIANA
Conto Economico (Quadro Analitico)
Esercizio 2009

Mod. S/A

		<u>COSTO DELLA PRODUZIONE</u>			
Codice	Denominazione	A	B	Differenza A - B	
		Conto Economico 2009	Conto Economico 2008	€	%
1.	ATTIVITA' SPORTIVA				
1.01.	<i>Costi per l'Attività Sportiva Centrale</i>				
1.01.01.	<i>Costi PO/AL</i>				
<u>1.01.01.01.</u>	<u>Attività Naz. ed Internaz. P.O. ed A.L.</u>				
<u>1.01.01.01.01.</u>	<u>Partecipazione a Manif. Sport. Naz. - Intern. finalizzate alla Prep. Olimp. -Alto Livello</u>				
CEB.001	Spese di trasferta e soggiorno	510.982,49	660.374,18	-149.391,69	-23%
CEB.002	Indennità, diarie e rimborsi forfettari	126.299,90	132.675,27	-6.375,37	-5%
CEB.004	Compensi per staff sanitario	13.801,81	19.178,44	-5.376,63	-28%
CEB.005	Acquisto materiale sportivo	812.170,49	839.286,14	-27.115,65	-3%
CEB.006	Spese mediche	522,61	4.249,26	-3.726,65	-88%
CEB.007	Premi di classifica	414.000,00	200.000,00	214.000,00	107%
CEB.009	Compensi per distaccati Ministero		19.564,06	-19.564,06	-100%
CEB.010	Noleggio (materiale tecnico sportivo, attrezzature, impianti, automezzi, software)	279.810,35	308.755,95	-28.945,60	-9%
CEB.012	Quote di iscrizione e partecipazione a manifestazioni	18.716,12	32.033,37	-13.317,25	-42%
CEB.014	Trasporto e facchinaggio	24.157,81	20.401,32	3.756,49	18%
CEB.015	Spese per carburanti e combustibili	45.464,57	56.897,59	-11.433,02	-20%
CEB.030	Manutenzione ordinaria	2.707,58	10.872,46	-8.164,88	-75%
	Totale Partecipazione a Manif. Sport. Naz. - Intern. finalizzate alla Prep. Olimp. -Alto Livello	2.248.633,73	2.304.288,04	-55.654,31	-2%
<u>1.01.01.01.02.</u>	<u>Allenamenti e stages</u>				
CEB.001	Spese di trasferta e soggiorno	202.933,93	295.056,02	-92.122,09	-31%
CEB.002	Indennità, diarie e rimborsi forfettari	84.365,44	104.559,53	-20.194,09	-19%
CEB.004	Compensi per staff sanitario	401,81	2.777,02	-2.375,21	-86%
CEB.005	Acquisto materiale sportivo	89.305,51	98.703,29	-9.397,78	-10%
CEB.006	Spese mediche	915,92	2.536,38	-1.620,46	-64%
CEB.015	Spese per carburanti e combustibili	50.052,83	42.018,17	8.034,66	19%
CEB.018	Acquisto materiale di consumo	694,50	23.560,36	-22.865,86	-97%
CEB.030	Manutenzione ordinaria	44.129,16	14.116,72	30.012,44	213%



FEDERAZIONE CICLISTICA ITALIANA
Conto Economico (Quadro Analitico)
Esercizio 2009

Mod. S/A

Codice	Denominazione	<u>COSTO DELLA PRODUZIONE</u>		Differenza A - B	
		A Conto Economico 2009	B Conto Economico 2008	€	%
	Totale Allenamenti e stages	472.799,10	583.327,49	-110.528,39	-19%
<u>1.01.01.01.04</u>	<u>Compensi per prestazioni contrattuali</u>				
CEB.003	Compensi per staff tecnico	554.939,74	618.823,68	-63.883,94	-10%
CEB.004	Compensi per staff sanitario	73.321,81	58.420,00	14.901,81	26%
	Totale Compensi per prestazioni contrattuali	628.261,55	677.243,68	-48.982,13	-7%
<u>1.01.01.01.05</u>	<u>Interventi per gli atleti</u>				
CEB.021	Borse di studio	144.000,00	143.500,00	500,00	0%
	Totale Interventi per gli atleti	144.000,00	143.500,00	500,00	0%
<u>1.01.01.01.06</u>	<u>Spese per antidoping</u>				
CEB.025	Spese controlli antidoping	172.894,87	165.573,31	7.321,56	4%
	Totale Spese per antidoping	172.894,87	165.573,31	7.321,56	4%
	Totale Attività Naz. ed Internaz. P.O. ed A.L.	3.666.589,25	3.873.932,52	-207.343,27	-5%
<u>1.01.01.02</u>	<u>Attività rappresentative nazionali</u>				
<u>1.01.01.02.01</u>	<u>Partecipaz. a Manif. sportive naz./inter.</u>				
CEB.001	Spese di trasferta e soggiorno	308.312,71	413.488,00	-105.175,29	-25%
CEB.002	Indennità, diarie e rimborsi forfettari	92.463,74	138.389,74	-45.926,00	-33%
CEB.004	Compensi per staff sanitario	13.666,21	19.384,62	-5.718,41	-29%
CEB.005	Acquisto materiale sportivo	126.951,97	109.232,28	17.719,69	16%
CEB.006	Spese mediche	1.998,16	5.552,48	-3.554,32	-64%
CEB.007	Premi di classifica		385,00	-385,00	-100%
CEB.010	Noleggio (materiale tecnico sportivo, attrezzature, impianti, automezzi, software)	9.124,27	10.692,38	-1.568,11	-15%
CEB.012	Quote di iscrizione e partecipazione a manifestazioni	2.616,55	3.768,23	-1.151,68	-31%
CEB.014	Trasporto e facchinaggio	5.845,00	1.384,32	4.460,68	322%
CEB.015	Spese per carburanti e combustibili	10.056,63	9.074,89	981,74	11%
CEB.018	Acquisto materiale di consumo	5.179,48	5.888,57	-709,09	-12%
CEB.030	Manutenzione ordinaria	1.657,74	1.476,60	181,14	12%
	Totale Partecipaz. a Manif. sportive naz./inter.	577.872,46	718.717,11	-140.844,65	-20%



FEDERAZIONE CICLISTICA ITALIANA
Conto Economico (Quadro Analitico)
Esercizio 2009

Mod. S/A

Codice	Denominazione	<u>COSTO DELLA PRODUZIONE</u>		Differenza A - B	
		A Conto Economico 2009	B Conto Economico 2008	€	%
<u>1.01.01.02.02</u> <u>Allenamenti e stages</u>					
CEB.001	Spese di trasferta e soggiorno	66.123,06	162.437,99	-96.314,93	-59%
CEB.002	Indennità, diarie e rimborsi forfettari	25.193,24	61.102,78	-35.909,54	-59%
CEB.004	Compensi per staff sanitario	201,81	3.666,61	-3.464,80	-94%
CEB.005	Acquisto materiale sportivo	8.796,70	49.036,12	-40.239,42	-82%
CEB.006	Spese mediche	23,56	416,01	-392,45	-94%
CEB.015	Spese per carburanti e combustibili	6.529,87	19.635,69	-13.105,82	-67%
CEB.018	Acquisto materiale di consumo	704,71	5.607,49	-4.902,78	-87%
CEB.030	Manutenzione ordinaria	2.254,57	7.730,88	-5.476,31	-71%
	Totale Allenamenti e stages	109.827,52	309.633,57	-199.806,05	-65%
<u>1.01.01.02.03</u> <u>Funzionamento Commissioni Tecniche</u>					
CEB.001	Spese di trasferta e soggiorno	35.160,56	51.223,64	-16.063,08	-31%
	Totale Funzionamento Commissioni Tecniche	35.160,56	51.223,64	-16.063,08	-31%
<u>1.01.01.02.04</u> <u>Compensi per prestazioni contrattuali</u>					
CEB.003	Compensi per staff tecnico	183.949,16	177.221,04	6.728,12	4%
	Totale Compensi per prestazioni contrattuali	183.949,16	177.221,04	6.728,12	4%
<u>1.01.01.02.05</u> <u>Interventi per gli atleti</u>					
CEB.026	Tutela sanitaria	23.509,29	22.330,46	1.178,83	5%
	Totale Interventi per gli atleti	23.509,29	22.330,46	1.178,83	5%
	Totale Attività rappresentative nazionali	930.318,99	1.279.125,82	-348.806,83	-27%
<u>1.01.01.03</u> <u>Assicurazioni Manifestaz. Sportive Intern.li/Nazionali</u>					
<u>1.01.01.03.01</u> <u>Assicurazione</u>					
CEB.008	Premi di assicurazione	1.865.229,09	1.503.735,88	361.493,21	24%
	Totale Assicurazione	1.865.229,09	1.503.735,88	361.493,21	24%
	Totale Assicurazioni Manifestaz. Sportive Intern.li/Nazionali	1.865.229,09	1.503.735,88	361.493,21	24%
	Totale Costi PO/AL	6.462.137,33	6.656.794,22	-194.656,89	-3%
1.01.02.	Costi attività sportiva				



FEDERAZIONE CICLISTICA ITALIANA
Conto Economico (Quadro Analitico)
Esercizio 2009

Mod. S/A

Codice	Denominazione	<u>COSTO DELLA PRODUZIONE</u>		Differenza A - B	
		A Conto Economico 2009	B Conto Economico 2008	€	%
<u>1.01.02.01.</u>	<u>Organizzazione Manifestaz. Sportive Intern.li</u>				
CEB.031	Assistenza medica, antidoping	165.597,96	148.948,16	16.649,80	11%
	Totale Organizzazione Manifestaz. Sportive Intern.li	165.597,96	148.948,16	16.649,80	11%
<u>1.01.02.02.</u>	<u>Organizz. Manifestazione Sportive Nazionali</u>				
CEB.001	Spese di trasferta e soggiorno	39.654,44	36.039,12	3.615,32	10%
CEB.002	Indennità, diarie e rimborsi forfettari	5.423,76	11.511,28	-6.087,52	-53%
CEB.005	Acquisto materiale sportivo	47.455,56	55.687,75	-8.232,19	-15%
CEB.007	Premi di classifica	119.621,57	165.677,00	-46.055,43	-28%
CEB.010	Noleggio (materiale tecnico sportivo, attrezzature, impianti, automezzi, software)	63.398,14	18.582,02	44.816,12	241%
CEB.013	Spese per ufficiali di gara, arbitri, commissari, cronometristi	764.134,12	833.123,74	-68.989,62	-8%
CEB.018	Acquisto materiale di consumo	5.020,20	45.769,61	-40.749,41	-89%
CEB.024	Compensi per prestazioni	102.926,30	127.091,30	-24.165,00	-19%
CEB.030	Manutenzione ordinaria	3.919,36	10.708,09	-6.788,73	-63%
CEB.031	Assistenza medica, antidoping	107.333,02	104.533,50	2.799,52	3%
	Totale Organizz. Manifestazione Sportive Nazionali	1.258.886,47	1.408.723,41	-149.836,94	-11%
<u>1.01.02.03.</u>	<u>Partecipazione ad organismi internazionali</u>				
CEB.034	Quote di adesione ad organismi internazionali	78.049,84	96.516,19	-18.466,35	-19%
	Totale Partecipazione ad organismi internazionali	78.049,84	96.516,19	-18.466,35	-19%
<u>1.01.02.04.</u>	<u>Formazione ricerca e documentazione</u>				
<u>1.01.02.04.01.</u>	<u>Corsi di formaz. quadri tecnici</u>				
CEB.001	Spese di trasferta e soggiorno	32.522,67	20.935,70	11.586,97	55%
CEB.002	Indennità, diarie e rimborsi forfettari	999,00	9.790,00	-8.791,00	-90%
CEB.024	Compensi per prestazioni	63.735,60	62.931,66	803,94	1%
	Totale Corsi di formaz. quadri tecnici	97.257,27	93.657,36	3.599,91	4%
<u>1.01.02.04.02.</u>	<u>Corsi di formazione per ufficiali di gara</u>				
CEB.001	Spese di trasferta e soggiorno	11.125,50		11.125,50	
	Totale Corsi di formazione per ufficiali di gara	11.125,50	0,00	11.125,50	



FEDERAZIONE CICLISTICA ITALIANA
Conto Economico (Quadro Analitico)
Esercizio 2009

Mod. S/A

		<u>COSTO DELLA PRODUZIONE</u>		Differenza A - B	
Codice	Denominazione	A Conto Economico 2009	B Conto Economico 2008	€	%
<u>1.01.02.04.04</u> <u>Ricerca e documentazione</u>					
CEB.043	Costi per acquisti di materiale didattico e per servizi di traduzione / video	13.845,62	5.000,00	8.845,62	177%
CEB.044	Acquisto giornali, riviste, pubblicazioni tecniche	14.187,05	8.800,00	5.387,05	61%
	Totale Ricerca e documentazione	28.032,67	13.800,00	14.232,67	103%
	Totale Formazione ricerca e documentazione	136.415,44	107.457,36	28.958,08	27%
<u>1.01.02.05</u> <u>Promozione Sportiva</u>					
CEB.001	Spese di trasferta e soggiorno	67.519,84	57.289,19	10.230,65	18%
CEB.005	Acquisto materiale sportivo	22.365,60	50.439,89	-28.074,29	-56%
CEB.011	Coppe e medaglie	32.363,94	18.295,07	14.068,87	77%
CEB.024	Compensi per prestazioni	3.998,50	9.880,00	-5.881,50	-60%
CEB.047	Centri di Avviamento allo Sport		65.618,40	-65.618,40	-100%
CEB.053	Partecipazione a manifestazioni	2.508,90	5.846,31	-3.337,41	-57%
CEB.056	Stampa opuscoli e materiale di propaganda	28.952,00		28.952,00	
	Totale Promozione Sportiva	157.708,78	207.368,86	-49.660,08	-24%
<u>1.01.02.06</u> <u>Contributi per l'attività sportiva</u>					
CEB.058	Contributi a Società e Associazioni Sportive	173.334,40	186.952,69	-13.618,29	-7%
	Totale Contributi per l'attività sportiva	173.334,40	186.952,69	-13.618,29	-7%
<u>1.01.02.09</u> <u>Ammortamenti attività sportiva</u>					
CEB.067	Immobilizzazioni materiali	196.141,22	152.161,17	43.980,05	29%
CEB.068	Immobilizzazioni immateriali (ammortamento)	296.149,00	296.149,00		
	Totale Ammortamenti attività sportiva	492.290,22	448.310,17	43.980,05	10%
<u>1.01.02.11</u> <u>(delta) Rimanenze di materiale di consumo per attività sportiva</u>					
CEB.140	(delta) Rimanenze di materiale di consumo	46.770,00	9.901,93	36.868,07	372%
	Totale (delta) Rimanenze di materiale di consumo per attività sportiva	46.770,00	9.901,93	36.868,07	372%
	Totale Costi attività sportiva	2.509.053,11	2.614.178,77	-105.125,66	-4%



FEDERAZIONE CICLISTICA ITALIANA
Conto Economico (Quadro Analitico)
Esercizio 2009

Mod. S/A

Codice	Denominazione	<u>COSTO DELLA PRODUZIONE</u>		Differenza A - B	
		A Conto Economico 2009	B Conto Economico 2008	€	%
	Totale Costi per l'Attività Sportiva Centrale	8.971.190,44	9.270.972,99	-299.782,55	-3%
	<i>In % sul Costo della produzione</i>	<i>54,21%</i>	<i>58,60%</i>		
1.02.	Costi per att. sportiva della Strutt. Terr.				
	Totale Costi per att. sportiva della Strutt. Terr.	1.689.548,13	1.526.153,32	163.394,81	11%
	<i>In % sul Costo della produzione</i>	<i>10,21%</i>	<i>9,65%</i>		
	Totale ATTIVITA' SPORTIVA	10.660.738,57	10.797.126,31	-136.387,74	-1%
	<i>In % sul Valore della Produzione</i>	<i>66,39%</i>	<i>67,63%</i>		
	<i>In % sul Costo della produzione</i>	<i>64,41%</i>	<i>68,25%</i>		
2.	FUNZIONAMENTO E COSTI GENERALI				
2.01.	Funz. e costi generali attività centrale				
2.01.01.	Costi per il personale e collaborazioni				
CEB.071	Personale CONI - rimborso spese missione	4.952,23	16.678,68	-11.726,45	-70%
CEB.072	Personale CONI - rimborsi spese di trasferta a piè di lista	3.888,84	26.640,51	-22.751,67	-85%
CEB.073	Personale Federale - retribuzione ordinaria	1.035.522,46	666.517,83	369.004,63	55%
CEB.075	Personale Federale - oneri previdenziali	283.299,84	194.323,76	88.976,08	46%
CEB.076	Personale Federale - assicurazione INAIL	15.378,78		15.378,78	
CEB.077	Personale Federale - Trattamento di fine rapporto	72.480,73	51.190,55	21.290,18	42%
CEB.078	Personale Federale - rimborso spese missione	26.346,23	29.149,42	-2.803,19	-10%
CEB.080	Collaboratori - compensi	137.035,70	307.899,07	-170.863,37	-55%
CEB.081	Collaboratori - oneri previdenziali	48.217,12	38.597,22	9.619,90	25%
CEB.082	Collaboratori - assicurazione INAIL	9.199,70	3.395,10	5.804,60	171%
CEB.200	Personale ex Coni Servizi Spa, retribuzione ordinaria	874.446,98	451.292,03	423.154,95	94%
CEB.202	Oneri a carico azienda personale ex Coni Servizi Spa	248.751,26	114.073,33	134.677,93	118%
CEB.206	Accantonamento TFR personale ex Coni Servizi Spa	58.791,78	31.081,07	27.710,71	89%
	Totale Costi per il personale e collaborazioni	2.818.311,65	1.930.838,57	887.473,08	46%
2.01.02.	Organi e Commissioni federali				
CEB.001	Spese di trasferta e soggiorno	7.801,97	4.738,64	3.063,33	65%



FEDERAZIONE CICLISTICA ITALIANA
Conto Economico (Quadro Analitico)
Esercizio 2009

Mod. S/A

Codice	Denominazione	<u>COSTO DELLA PRODUZIONE</u>		Differenza A - B	
		A Conto Economico 2009	B Conto Economico 2008	€	%
CEB.087	Funzionamento organi di gestione	146.405,65	160.249,17	-13.843,52	-9%
CEB.088	Collegio dei Revisori dei conti	89.117,10	90.634,78	-1.517,68	-2%
CEB.089	Organi di giustizia sportiva	20.913,33	29.069,85	-8.156,52	-28%
CEB.090	Assemblea nazionale	58.274,34		58.274,34	
CEB.091	Commissioni federali	113.736,87	262.625,85	-148.888,98	-57%
	Totale Organi e Commissioni federali	436.249,26	547.318,29	-111.069,03	-20%
2.01.03.	<i>Costi per la comunicazione</i>				
CEB.001	Spese di trasferta e soggiorno	1.114,55	3.449,00	-2.334,45	-68%
CEB.024	Compensi per prestazioni	75.000,00		75.000,00	
CEB.093	Stampa e spedizione rivista federale	392.165,21	392.891,46	-726,25	0%
CEB.094	Organizzazione conferenze stampa		20.004,50	-20.004,50	-100%
CEB.095	Comunicati, opuscoli, annuari e servizi fotografici	7.403,00	34.500,00	-27.097,00	-79%
	Totale Costi per la comunicazione	475.682,76	450.844,96	24.837,80	6%
2.01.04.	<i>Costi generali</i>				
CEB.008	Premi di assicurazione	86.677,62	94.490,27	-7.812,65	-8%
CEB.014	Trasporto e facchinaggio	24.650,92	31.912,40	-7.261,48	-23%
CEB.018	Acquisto materiale di consumo	86.234,44	89.523,93	-3.289,49	-4%
CEB.030	Manutenzione ordinaria	75.502,13	83.878,81	-8.376,68	-10%
CEB.042	Organizzazione e partecipazione a convegni, seminari, congressi	91,81	740,00	-648,19	-88%
CEB.043	Costi per acquisti di materiale didattico e per servizi di traduzione / video	5.561,33	27.075,02	-21.513,69	-79%
CEB.044	Acquisto giornali, riviste, pubblicazioni tecniche	3.593,20	10.960,42	-7.367,22	-67%
CEB.064	Utenze e servizi	59.754,69	79.095,30	-19.340,61	-24%
CEB.065	Canoni ed oneri locativi	103.798,41	102.334,64	1.463,77	1%
CEB.096	Compensi per prestazioni giuri.-ammini-fiscali	107.758,65	65.336,30	42.422,35	65%
CEB.098	Spese per assistenza gestionale elaborazione dati	81.962,40	90.276,12	-8.313,72	-9%
CEB.099	Spese per consulenze legali	163.634,15	2.618,39	161.015,76	6.149%
CEB.101	Spese postali e telefoniche	239.117,27	318.337,73	-79.220,46	-25%
CEB.102	Sito Internet	12.893,12	13.924,80	-1.031,68	-7%
CEB.105	Spese di rappresentanza	14.402,47	19.058,86	-4.656,39	-24%



FEDERAZIONE CICLISTICA ITALIANA
Conto Economico (Quadro Analitico)
Esercizio 2009

Mod. S/A

Codice	Denominazione	<u>COSTO DELLA PRODUZIONE</u>		Differenza A - B	
		A Conto Economico 2009	B Conto Economico 2008	€	%
CEB.106	Commissioni bancarie	34.389,05	27.331,41	7.057,64	26%
CEB.108	Imposte indirette, tasse e contributi	26.968,89	13.691,61	13.277,28	97%
	Totale Costi generali	1.126.990,55	1.070.586,01	56.404,54	5%
2.01.05.	<i>Ammortamenti per funzionamento</i>				
CEB.067	Immobilizzazioni materiali	54.172,38	56.309,93	-2.137,55	-4%
CEB.068	Immobilizzazioni immateriali (ammortamento)	38.604,74	34.547,34	4.057,40	12%
	Totale Ammortamenti per funzionamento	92.777,12	90.857,27	1.919,85	2%
	Totale Funz. e costi generali attività centrale	4.950.011,34	4.090.445,10	859.566,24	21%
	<i>In % sul Costo della produzione</i>	<i>29,91%</i>	<i>25,85%</i>		
2.02.	<i>Funz. e costi gen. Struttura Terr.</i>				
	Totale Funz. e costi gen. Struttura Terr.	939.541,19	933.218,78	6.322,41	1%
	<i>In % sul Costo della produzione</i>	<i>5,68%</i>	<i>5,90%</i>		
	Totale FUNZIONAMENTO E COSTI GENERALI	5.889.552,53	5.023.663,88	865.888,65	17%
	<i>In % sul Valore della Produzione</i>	<i>36,68%</i>	<i>31,47%</i>		
	<i>In % sul Costo della produzione</i>	<i>35,59%</i>	<i>31,75%</i>		
	COSTO DELLA PRODUZIONE	16.550.291,10	15.820.790,19	729.500,91	5%
	<i>In % sul Valore della Produzione</i>	<i>103,07%</i>	<i>99,10%</i>		
	Diff. Valori e Costi della Produz.	-492.836,48	144.327,02	-637.163,50	-441%
	<i>In % sul Valore della Produzione</i>	<i>-3,07%</i>	<i>0,90%</i>		



FEDERAZIONE CICLISTICA ITALIANA
Conto Economico (Quadro Analitico)
Esercizio 2009

Mod. S/A

Codice	Denominazione	A	B	Differenza A - B	
		Conto Economico 2009	Conto Economico 2008	€	%
CEC.	Oneri finanziari				
CEC.001	Interessi attivi	5.717,24	11.473,18	-5.755,94	-50%
CEC.002	Interessi passivi bancari	10.538,69	20.500,65	-9.961,96	-49%
CEC.003	Interessi passivi su mutui	10.084,60	7.825,58	2.259,02	29%
	Totale Oneri finanziari	-14.906,05	-16.853,05	1.947,00	-12%
CED.	Oneri straordinari				
CED.003	Sopravvenienze attive	44.127,33	148.521,94	-104.394,61	-70%
CED.006	Insussistenze del Passivo	38.167,40	4.097,58	34.069,82	831%
CED.001	Minusvalenze	540,87	153,53	387,34	252%
CED.004	Sopravvenienze passive	225.594,93	256.299,97	-30.705,04	-12%
	Totale Oneri straordinari	-143.841,07	-103.833,98	-40.007,09	39%
CEE.	Imposte sul reddito				
CEE.002	IRAP	115.057,00	55.429,00	59.628,00	108%
	Totale Imposte sul reddito	-115.057,00	-55.429,00	-59.628,00	108%
	RISULTATO D'ESERCIZIO	-766.640,60	-31.789,01	-734.851,59	2.312%



FEDERAZIONE CICLISTICA ITALIANA
Conto Economico Strutture Territoriali - Funzionari Delegati (Quadro
Riepilogativo)
Esercizio 2009

Mod. S/A

Codice	Denominazione	<u>COSTO DELLA PRODUZIONE</u>		Differenza A - B	
		A Conto Economico 2009	B Conto Economico 2008	€	%
1.	ATTIVITA' SPORTIVA				
1.02.	<i>Costi per att. sportiva della Strutt. Terr.</i>				
	Attività agonistica	742.050,37	784.102,13	-42.051,76	-5%
	Organizzazione Manifestazione Sportive	494.649,72	472.490,38	22.159,34	5%
	Corsi di formazione	93.439,13	68.274,55	25.164,58	37%
	Promozione Sportiva	117.463,49	137.730,33	-20.266,84	-15%
	Contributi all'attività sportiva	241.945,42	63.555,93	178.389,49	281%
	<i>Costi per att. sportiva della Strutt. Terr.</i>	1.689.548,13	1.526.153,32	163.394,81	11%
	ATTIVITA' SPORTIVA	1.689.548,13	1.526.153,32	163.394,81	11%
2.	FUNZIONAMENTO E COSTI GENERALI				
2.02.	<i>Funz. e costi gen. Struttura Terr.</i>				
	Costi per i collaboratori	56.033,20	46.938,20	9.095,00	19%
	Organi e Commissioni	276.096,98	244.052,99	32.043,99	13%
	Costi generali	607.411,01	642.227,59	-34.816,58	-5%
	<i>Funz. e costi gen. Struttura Terr.</i>	939.541,19	933.218,78	6.322,41	1%
	FUNZIONAMENTO E COSTI GENERALI	939.541,19	933.218,78	6.322,41	1%
	COSTO STRUTT. TERRIT.	2.629.089,32	2.459.372,10	169.717,22	7%



FEDERAZIONE CICLISTICA ITALIANA
Conto Economico Strutture Territoriali - Funzionari Delegati (Quadro
Analitico)
Esercizio 2009

Mod. S/A

Codice	Denominazione	<u>COSTO DELLA PRODUZIONE</u>		Differenza A - B	
		A Conto Economico 2009	B Conto Economico 2008	€	%
1.	ATTIVITA' SPORTIVA				
1.02.	Costi per att. sportiva della Strutt. Terr.				
1.02.01.	Attività agonistica				
CEB.001	Spese di trasferta e soggiorno	414.892,68	466.673,76	-51.781,08	-11%
CEB.002	Indennità, diarie e rimborsi forfettari	118.653,76	96.874,96	21.778,80	22%
CEB.003	Compensi per staff tecnico	19.428,31	63.789,70	-44.361,39	-70%
CEB.004	Compensi per staff sanitario	1.001,81	5.270,00	-4.268,19	-81%
CEB.005	Acquisto materiale sportivo	157.814,40	129.853,72	27.960,68	22%
CEB.006	Spese mediche	2.195,30	2.198,02	-2,72	0%
CEB.008	Premi di assicurazione	13.646,13	10.257,06	3.389,07	33%
CEB.016	Altre spese	14.417,98	7.184,91	7.233,07	101%
CEB.021	Borse di studio		2.000,00	-2.000,00	-100%
	Totale Attività agonistica	742.050,37	784.102,13	-42.051,76	-5%
1.02.02.	Organizzazione Manifestazione Sportive				
CEB.001	Spese di trasferta e soggiorno	188.710,88	17.531,60	171.179,28	976%
CEB.002	Indennità, diarie e rimborsi forfettari	28.417,07	42.076,77	-13.659,70	-32%
CEB.007	Premi di classifica	39.892,48	44.876,28	-4.983,80	-11%
CEB.008	Premi di assicurazione	494,89	389,03	105,86	27%
CEB.010	Noleggio (materiale tecnico sportivo, attrezzature, impianti, automezzi, software)	30.271,47	29.917,99	353,48	1%
CEB.011	Coppe e medaglie		12.707,94	-12.707,94	-100%
CEB.012	Quote di iscrizione e partecipazione a manifestazioni	895,00	1.329,00	-434,00	-33%
CEB.013	Spese per ufficiali di gara, arbitri, commissari, cronometristi	1.932,81	444,21	1.488,60	335%
CEB.016	Altre spese		18.349,48	-18.349,48	-100%
CEB.018	Acquisto materiale di consumo		4.263,23	-4.263,23	-100%
CEB.024	Compensi per prestazioni	5.530,24	6.672,70	-1.142,46	-17%
CEB.028	Contributi a Comitati Organizzatori	170.304,07	252.657,46	-82.353,39	-33%
CEB.029	Rimborsi a squadre partecipanti	17.370,40	18.681,00	-1.310,60	-7%
CEB.042	Organizzazione e partecipazione a convegni, seminari, congressi	10.830,41	22.593,69	-11.763,28	-52%
	Totale Organizzazione Manifestazione Sportive	494.649,72	472.490,38	22.159,34	5%



FEDERAZIONE CICLISTICA ITALIANA
Conto Economico Strutture Territoriali - Funzionari Delegati (Quadro
Analitico)
Esercizio 2009

Mod. S/A

		<u>COSTO DELLA PRODUZIONE</u>			
Codice	Denominazione	A	B	Differenza A - B	
		Conto Economico 2009	Conto Economico 2008	€	%
1.02.03.	Corsi di formazione				
CEB.001	Spese di trasferta e soggiorno	5.777,41	2.951,55	2.825,86	96%
CEB.002	Indennità, diarie e rimborsi forfettari	11.052,75	4.044,24	7.008,51	173%
CEB.024	Compensi per prestazioni	39.056,33	37.682,92	1.373,41	4%
CEB.037	Spese per partecipazione a corsi nazionali ed internazionali	2.571,84		2.571,84	
CEB.038	Spese di organizzazione corsi	27.801,80	23.595,84	4.205,96	18%
CEB.056	Stampa opuscoli e materiale di propaganda	7.179,00		7.179,00	
	Totale Corsi di formazione	93.439,13	68.274,55	25.164,58	37%
1.02.04.	Promozione Sportiva				
CEB.001	Spese di trasferta e soggiorno	42.881,29	5.191,52	37.689,77	726%
CEB.011	Coppe e medaglie		1.685,20	-1.685,20	-100%
CEB.024	Compensi per prestazioni	13.815,60	9.944,00	3.871,60	39%
CEB.046	Organizz. e/o partecipaz. a Giochi Sportivi Studenteschi	1.128,00		1.128,00	
CEB.047	Centri di Avviamento allo Sport	26.854,06	40.928,98	-14.074,92	-34%
CEB.048	Sport nella scuola	8.502,16	20.479,00	-11.976,84	-58%
CEB.049	Organiz. e/o partecipaz. a manif. a carattere sociale		7.195,34	-7.195,34	-100%
CEB.056	Stampa opuscoli e materiale di propaganda	24.282,38	52.306,29	-28.023,91	-54%
	Totale Promozione Sportiva	117.463,49	137.730,33	-20.266,84	-15%
1.02.05.	Contributi all'attività sportiva				
CEB.028	Contributi a Comitati Organizzatori	241.945,42	63.555,93	178.389,49	281%
	Totale Contributi all'attività sportiva	241.945,42	63.555,93	178.389,49	281%
	Totale Costi per att. sportiva della Strutt. Terr.	1.689.548,13	1.526.153,32	163.394,81	11%
	Totale ATTIVITA' SPORTIVA	1.689.548,13	1.526.153,32	163.394,81	11%
2.	FUNZIONAMENTO E COSTI GENERALI				
2.02.	Funz. e costi gen. Struttura Terr.				
2.02.01.	Costi per i collaboratori				
CEB.024	Compensi per prestazioni	14.727,40	9.485,70	5.241,70	55%
CEB.080	Collaboratori - compensi	41.305,80	37.452,50	3.853,30	10%



FEDERAZIONE CICLISTICA ITALIANA
Conto Economico Strutture Territoriali - Funzionari Delegati (Quadro
Analitico)
Esercizio 2009

Mod. S/A

Codice	Denominazione	<u>COSTO DELLA PRODUZIONE</u>		Differenza A - B	
		A Conto Economico 2009	B Conto Economico 2008	€	%
	Totale Costi per i collaboratori	56.033,20	46.938,20	9.095,00	19%
2.02.02.	<i>Organi e Commissioni</i>				
CEB.087	Funzionamento organi di gestione	168.161,26	141.256,00	26.905,26	19%
CEB.088	Collegio dei Revisori dei conti	2.350,40	1.968,00	382,40	19%
CEB.089	Organi di giustizia sportiva	9.725,97	14.909,13	-5.183,16	-35%
CEB.109	Assemblea regionale	43.807,05	31.532,48	12.274,57	39%
CEB.110	Commissioni Regionali	52.052,30	54.387,38	-2.335,08	-4%
	Totale Organi e Commissioni	276.096,98	244.052,99	32.043,99	13%
2.02.03.	<i>Costi generali</i>				
CEB.008	Premi di assicurazione	12.843,10	7.379,36	5.463,74	74%
CEB.010	Noleggio (materiale tecnico sportivo, attrezzature, impianti, automezzi, software)		5.016,00	-5.016,00	-100%
CEB.011	Coppe e medaglie	64.561,38	52.517,97	12.043,41	23%
CEB.014	Trasporto e facchinaggio	44,40	58,80	-14,40	-24%
CEB.016	Altre spese	55.133,80	51.798,43	3.335,37	6%
CEB.018	Acquisto materiale di consumo	64.003,20	47.238,69	16.764,51	35%
CEB.030	Manutenzione ordinaria	28.787,04	13.242,76	15.544,28	117%
CEB.042	Organizzazione e partecipazione a convegni, seminari, congressi	18.252,87	10.209,76	8.043,11	79%
CEB.044	Acquisto giornali, riviste, pubblicazioni tecniche	513,30	716,10	-202,80	-28%
CEB.064	Utenze e servizi	55.657,35	68.249,27	-12.591,92	-18%
CEB.065	Canoni ed oneri locativi	174.676,93	163.530,75	11.146,18	7%
CEB.098	Spese per assistenza gestionale elaborazione dati	14.635,21	14.326,78	308,43	2%
CEB.101	Spese postali e telefoniche	85.751,57	163.753,35	-78.001,78	-48%
CEB.105	Spese di rappresentanza	26.666,44	39.202,64	-12.536,20	-32%
CEB.106	Commissioni bancarie	5.884,42	4.986,93	897,49	18%
	Totale Costi generali	607.411,01	642.227,59	-34.816,58	-5%
	Totale Funz. e costi gen. Struttura Terr.	939.541,19	933.218,78	6.322,41	1%
	Totale FUNZIONAMENTO E COSTI GENERALI	939.541,19	933.218,78	6.322,41	1%
	COSTO STRUTT. TERRIT.	2.629.089,32	2.459.372,10	169.717,22	7%



FEDERAZIONE CICLISTICA ITALIANA
Stato Patrimoniale
Esercizio 2009

Mod. S/A

Denominazione	<u>ATTIVO</u>		Differenza A - B	
	A STATO PATRIMONIALE 2009	B STATO PATRIMONIALE 2008	€	%
SPA.B - IMMOBILIZZAZIONI				
SPA.B.01 - IMMOBILIZZAZIONI IMMATERIALI				
SPA.B.01.01 - COSTI DI IMPIANTO E DI AMPLIAMENTO				
SPA.B.01.02 - COSTI RICERCA SCIENTIFICA, TECNOLOGICA E DI SVILUPPO				
SPA.B.01.03 - OPERE DELL'INGEGNO (ROYALTIES), LICENZE D'USO, SOFTWARE	239.063,16	233.432,54	5.630,62	2%
SPA.B.01.04 - COSTI PER OMOLOGAZIONE CAMPI				
SPA.B.01.06 - IMMOBILIZZAZIONI IMMATERIALI IN CORSO E ACCONTI				
SPA.B.01.07 - MIGLIORIE SU BENI DI TERZI	5.034.532,87	5.330.681,87	-296.149,00	-6%
TOTALE IMMOBILIZZAZIONI IMMATERIALI	5.273.596,03	5.564.114,41	-290.518,38	-5%
SPA.B.02 - IMMOBILIZZAZIONI MATERIALI				
SPA.B.02.01 - TERRENI E FABBRICATI				
SPA.B.02.02 - ATTREZZATURE SPORTIVE	281.641,71	326.962,21	-45.320,50	-14%
SPA.B.02.03 - ATTREZZATURE SCIENTIFICHE	2.462,00	4.594,07	-2.132,07	-46%
SPA.B.02.04 - ALTRI BENI	600.976,85	598.415,56	2.561,29	0%
TOTALE IMMOBILIZZAZIONI MATERIALI	885.080,56	929.971,84	-44.891,28	-5%
SPA.B.03 - IMMOBILIZZAZIONI FINANZIARIE				
SPA.B.03.01 - PARTECIPAZIONI IN SOCIETA'	99.582,28	99.582,28		
TOTALE IMMOBILIZZAZIONI FINANZIARIE	99.582,28	99.582,28		
TOTALE IMMOBILIZZAZIONI	6.258.258,87	6.593.668,53	-335.409,66	-5%
SPA.C - ATTIVO CIRCOLANTE				
SPA.C.02 - CREDITI				
SPA.C.02.01.01 - CREDITI V/CLIENTI	393.775,05	453.574,31	-59.799,26	-13%
SPA.C.02.01.02 - FATTURE DA EMETTERE A CLIENTI	306.992,45	302.213,11	4.779,34	2%
SPA.C.02.01.03 - NOTE DI CREDITO A CLIENTI				
SPA.C.02.01.04 - NOTE DI CREDITO DA EMETTERE A CLIENTI				
SPA.C.02.01.05 - CREDITI AL LEGALE				
SPA.C.02.01.06 - F.DO SVALUTAZIONE CREDITI V/CLIENTI				
SPA.C.02.01 - CREDITI VERSO CLIENTI	700.767,50	755.787,42	-55.019,92	-7%



FEDERAZIONE CICLISTICA ITALIANA
Stato Patrimoniale
Esercizio 2009

Mod. S/A

Denominazione	<u>ATTIVO</u>		Differenza A - B	
	A STATO PATRIMONIALE 2009	B STATO PATRIMONIALE 2008	€	%
SPA.C.02.05.01 - CREDITI VERSO CONI	63.170,91	186.338,25	-123.167,34	-66%
SPA.C.02.05.02 - CREDITI VERSO STATO, REGIONI ED ENTI LOCALI				
SPA.C.02.05.03 - CREDITI VERSO ERARIO	52.558,90	139.386,03	-86.827,13	-62%
SPA.C.02.05.04 - CREDITI VERSO ALTRI SOGGETTI	975.161,83	924.108,79	51.053,04	6%
SPA.C.02.05 - CREDITI VERSO ALTRI	1.090.891,64	1.249.833,07	-158.941,43	-13%
TOTALE CREDITI	1.791.659,14	2.005.620,49	-213.961,35	-11%
SPA.C.03 - ATTIVITA' FINANZIARIE CHE NON COSTITUISCONO IMMOBILIZZAZIONI				
SPA.C.03.02 - Rimanenze	387.970,00	434.740,00	-46.770,00	-11%
TOTALE ATTIVITA' FINANZIARIE CHE NON COSTITUISCONO IMMOBILIZZAZIONI	387.970,00	434.740,00	-46.770,00	-11%
SPA.C.04 - DISPONIBILITA' LIQUIDE				
SPA.C.04.01.01 - C/C bancari	587.938,47	152.305,25	435.633,22	286%
SPA.C.04.01.02 - C/C postali	65.412,12	62.525,94	2.886,18	5%
SPA.C.04.01.03 - C/C Comitati Regionali	262.351,04	302.882,81	-40.531,77	-13%
SPA.C.04.01 - DEPOSITI BANCARI E POSTALI	915.701,63	517.714,00	397.987,63	77%
SPA.C.04.03 - CASSA				
TOTALE DISPONIBILITA' LIQUIDE	915.701,63	517.714,00	397.987,63	77%
TOTALE ATTIVO CIRCOLANTE	3.095.330,77	2.958.074,49	137.256,28	5%
SPA.D - RATEI E RISCONTI				
SPA.D.01 - RATEI E RISCONTI ATTIVI				
SPA.D.01.01 - Ratei attivi				
SPA.D.01.02 - Risconti attivi	148.134,13	58.548,84	89.585,29	153%
TOTALE RATEI E RISCONTI ATTIVI	148.134,13	58.548,84	89.585,29	153%
TOTALE RATEI E RISCONTI	148.134,13	58.548,84	89.585,29	153%
TOTALE STATO PATRIMONIALE ATTIVO	9.501.723,77	9.610.291,86	-108.568,09	-1%



FEDERAZIONE CICLISTICA ITALIANA
Stato Patrimoniale
Esercizio 2009

Mod. S/A

Denominazione	PASSIVO		Differenza A - B	
	A STATO PATRIMONIALE 2009	B STATO PATRIMONIALE 2008	€	%
SPP.A - PATRIMONIO NETTO				
SPP.A.01 - FONDO DI DOTAZIONE				
TOTALE FONDO DI DOTAZIONE				
SPP.A.02 - RISERVE				
TOTALE RISERVE				
SPP.A.03 - UTILI (PERDITA) PORTATO A NUOVO				
TOTALE UTILI (PERDITA) PORTATO A NUOVO	-883.257,75	-851.468,74	-31.789,01	4%
SPP.A.04 - RISULTATO D'ESERCIZIO				
TOTALE PATRIMONIO NETTO	-883.257,75	-851.468,74	-31.789,01	4%
SPP.B - FONDI PER RISCHI E ONERI				
SPP.B.03 - ALTRI FONDI PER RISCHI E ONERI				
TOTALE ALTRI FONDI PER RISCHI E ONERI	150.000,00	150.000,00		
TOTALE FONDI PER RISCHI E ONERI	150.000,00	150.000,00		
SPP.C - TRATTAMENTO DI FINE RAPPORTO				
TOTALE TRATTAMENTO DI FINE RAPPORTO	167.608,88	82.701,21	84.907,67	103%
SPP.D - DEBITI				
SPP.D.03 - DEBITI VERSO BANCHE				
SPP.D.03.01 - DEBITI VERSO BANCHE	16.974,65	26.327,64	-9.352,99	-36%
TOTALE DEBITI VERSO BANCHE	16.974,65	26.327,64	-9.352,99	-36%
SPP.D.04 - DEBITI VERSO ALTRI FINANZIATORI				
SPP.D.04.01 - DEBITI VERSO I.C.S. PER MUTUI PASSIVI	146.930,72	182.310,24	-35.379,52	-19%
TOTALE DEBITI VERSO ALTRI FINANZIATORI	146.930,72	182.310,24	-35.379,52	-19%
SPP.D.05 - ACCONTI				
TOTALE ACCONTI				
SPP.D.06 - DEBITI VERSO FORNITORI				
SPP.D.06.01 - DEBITI VERSO FORNITORI	714.303,66	675.967,69	38.335,97	6%



FEDERAZIONE CICLISTICA ITALIANA
Stato Patrimoniale
Esercizio 2009

Mod. S/A

Denominazione	<u>PASSIVO</u>		Differenza A - B	
	A	B		
	STATO PATRIMONIALE 2009	STATO PATRIMONIALE 2008	€	%
SPP.D.06.02 - FATTURE DA RICEVERE DA FORNITORI	97.955,57	148.846,25	-50.890,68	-34%
TOTALE DEBITI VERSO FORNITORI	812.259,23	824.813,94	-12.554,71	-2%
SPP.D.08 - DEBITI VERSO SOCIETA' PARTECIPATE				
SPP.D.08.01 - DEBITI VERSO SOCIETA' PARTECIPATE	72.000,00	72.000,00		
TOTALE DEBITI VERSO SOCIETA' PARTECIPATE	72.000,00	72.000,00		
SPP.D.11 - DEBITI TRIBUTARI				
SPP.D.11.02 - ERARIO C/TRATTENUTE	130.317,81	141.119,10	-10.801,29	-8%
TOTALE DEBITI TRIBUTARI	130.317,81	141.119,10	-10.801,29	-8%
SPP.D.12 - DEBITI VERSO ISTITUTI DI PREVIDENZA E SICUREZZA SOCIALE				
SPP.D.12.00014518 - E.N.P.A.L.S.	43.560,15	36.001,15	7.559,00	21%
SPP.D.12.01 - DEBITI V/INPS	48.898,75	43.611,83	5.286,92	12%
SPP.D.12.02 - DEBITI V/INAIL	936,00	679,57	256,43	38%
TOTALE DEBITI VERSO ISTITUTI DI PREVIDENZA E SICUREZZA SOCIALE	93.394,90	80.292,55	13.102,35	16%
SPP.D.13 - ALTRI DEBITI				
SPP.D.13.01 - DEBITI VERSO CONI	28.428,79	126.066,15	-97.637,36	-77%
SPP.D.13.02 - DEBITI VERSO ALTRE FEDERAZIONI	845.502,49	693.713,84	151.788,65	22%
SPP.D.13.03 - DEBITI VERSO STATO, REGIONI ED ENTI LOCALI	4.972.424,96	5.441.169,12	-468.744,16	-9%
SPP.D.13.04 - DEBITI VERSO PERSONALE DIPENDENTE (CONI, FSN)				
SPP.D.13.05.01 - DEBITI VERSO COLLABORATORI A PROGETTO	7.305,00		7.305,00	
SPP.D.13.05.02 - DEBITI VERSO COLLABORATORI EX LEGGE 133	387,00	3.387,00	-3.000,00	-89%
SPP.D.13.05.03 - DEBITI VERSO PROFESSIONISTI				
SPP.D.13.05.04 - DEBITI VERSO SOCIETA' ED ASSOCIAZIONI SPORTIVE	9.851,00	32.623,00	-22.772,00	-70%
SPP.D.13.05.05 - DEBITI VERSO TESSERATI	497.099,56	414.125,90	82.973,66	20%
SPP.D.13.05.06 - DEBITI VERSO ARBITRI E COMMISSARI		186.074,59	-186.074,59	-100%
SPP.D.13.05.07 - DEPOSITI CAUZIONALI	5.000,00	5.000,00		
SPP.D.13.05.08 - ANTICIPAZIONI RICEVUTE DAL CONI	2.992.016,86	1.845.735,19	1.146.281,67	62%
SPP.D.13.05.09 - DEBITI VERSO ALTRI SOGGETTI	32.198,03	59.263,53	-27.065,50	-46%



FEDERAZIONE CICLISTICA ITALIANA
Stato Patrimoniale
Esercizio 2009

Mod. S/A

Denominazione	<u>PASSIVO</u>		Differenza A - B	
	A STATO PATRIMONIALE 2009	B STATO PATRIMONIALE 2008	€	%
SPP.D.13.05.10 - DEBITI A FAVORE DI TERZI	18.614,15	9.990,77	8.623,38	86%
SPP.D.13.05.11 - DEBITI VERSO COLLABORATORI	61.768,96	58.683,57	3.085,39	5%
SPP.D.13.05.12 - TRATTENUTE A FAVORE DI TERZI	38.350,34	39.423,54	-1.073,20	-3%
SPP.D.13.05.13 - SOMME PAGATE CONTO TERZI				
SPP.D.13.05.14 - PARTITE SOSPESE				
SPP.D.13.05.15 - ANTICIPI PER TESSERAMENTO, AFFILIAZIONI E TASSE GARA				
SPP.D.13.05.16 - DEBITI v/ COMITATI REGIONALI	7.186,29	18.728,73	-11.542,44	-62%
TOTALE ALTRI DEBITI	9.516.133,43	8.933.984,93	582.148,50	7%
TOTALE DEBITI	10.788.010,74	10.260.848,40	527.162,34	5%
SPP.E - RATEI E RISCONTI				
SPP.E.01 - RATEI E RISCONTI				
SPP.E.01.01 - Ratei passivi				
SPP.E.01.02 - Risconti passivi	46.002,50		46.002,50	
TOTALE RATEI E RISCONTI	46.002,50		46.002,50	
TOTALE RATEI E RISCONTI	46.002,50		46.002,50	
TOTALE STATO PATRIMONIALE PASSIVO	10.268.364,37	9.642.080,87	626.283,50	6%