

**BILANCIO D'ESERCIZIO
AL 31 DICEMBRE 2010**

RELAZIONE DEL PRESIDENTE FEDERALE

Il bilancio d'esercizio 2010 è stato predisposto in conformità agli schemi, ai principi e ai criteri emanati dal CONI nonché sulla base del regolamento di amministrazione della Federazione Ciclistica Italiana.

Il bilancio d'esercizio è composto:

- dallo stato patrimoniale,
- dal conto economico,
- dalla nota integrativa,

Ed è accompagnato:

- dalla relazione del Collegio dei Revisori dei Conti;
- dalla presente relazione sulla gestione dell'esercizio 2010.

LA SITUAZIONE ECONOMICO-FINANZIARIA

Il bilancio dell'esercizio 2010, si è confermato positivo sia per quanto riguarda la realizzazione degli obiettivi di programma tecnici ed agonistici, tenuto conto che in alcuni casi i risultati hanno superato le più rosee aspettative, sia per quanto concerne gli aspetti economico-finanziari, poiché la Federazione ha pienamente raggiunto l'obiettivo previsto per il 2010 dal piano di risanamento messo in atto per ripianare il deficit patrimoniale esistente ormai da diversi anni.

Previsione economica e risultato d'esercizio 2010

Prima di passare all'analisi dell'attività e dei dati di bilancio, vorrei iniziare dal risultato dell'esercizio che evidenzia un utile di € 770.721 pari a quanto previsto dal piano di risanamento.

Questo risultato positivo è stato raggiunto grazie ad un'attenta ed oculata gestione con particolare riguardo al contenimento dei costi.

Questa politica economica, necessaria per il conseguimento di quanto previsto dal piano di risanamento approvato dal Consiglio Federale, ha fatto sì che comunque rimanessero invariati i programmi di attività sportiva.

Da evidenziare, inoltre, che ulteriori economie per € 23.000 sono state destinate all'incremento del Fondo per rischi ed oneri.

FORZA ASSOCIATIVA

Parto da un dato che farà certamente piacere a tutti quelli che hanno a cuore le sorti del ciclismo italiano e le sue prospettive future. Riguarda la sostanziale tenuta del trend di crescita registrato negli ultimi sei anni, che ha toccato il suo apice nel 2009. La forza complessiva del movimento supera i 109 mila tesserati e, ciò che più importa, la quota dei giovanissimi si mantiene oltre i 14 mila. Nelle categorie agonistiche registriamo un ulteriore balzo avanti del settore femminile nel suo complesso, da 915 del 2006 sono passate alle 1.147 del 2010.

Aumentano in particolare le esordienti, le allieve e le juniores. Quest'ultima categoria cresce anche nel settore maschile, dove si registra anche la ripresa dei corridori professionisti (da 184 a 197).

Numeri per nulla scontati, persino sorprendenti, se si considera la congiuntura perversa tra la crisi economica globale e il pregresso ereditato dal bilancio federale, che stiamo ancora scontando con il piano di risanamento oltre ai problemi e i prezzi pagati anche in termini d'immagine nel nostro contrasto sempre più rigoroso e stringente al doping.

Un mix esplosivo, che faceva temere la fuga degli sponsor e un ritorno del clima di sfiducia che avevamo fugato.

In effetti, la Federazione ha perso lo scorso anno uno sponsor importante come i Monopoli e si è vista costretta ad allungare i tempi del risanamento, un fardello enorme ereditato nel 2005. A malincuore abbiamo ritoccato al rialzo le tasse federali congelate per quattro anni per non tagliare i programmi di attività. Le società e i comitati hanno capito e condiviso.

Eppure, con difficoltà e sacrificio, il movimento ha retto bene sia riguardo alla forza complessiva sia sul piano della competitività internazionale, specialmente per quanto riguarda le nazionali giovanili.

SICUREZZA – CONTRASTO AL DOPING - DIFESA DELLA SALUTE

SICUREZZA – Il tema è stato portato drammaticamente alla ribalta dalla strage di Lamezia Terme. La stragrande maggioranza degli incidenti avviene al di fuori delle manifestazioni organizzate. Devo dire che negli ultimi tempi c'è stata una crescente attenzione da parte delle istituzioni, in particolare delle Regioni e degli Enti locali, su questo aspetto. Si sono moltiplicate le iniziative per realizzare itinerari ciclabili nei parchi e ciclodromi nelle aree di verde attrezzato, così come per agevolare l'uso della bicicletta ai fini della mobilità all'interno dei centri urbani.

La Federazione è intervenuta in modo attivo e propositivo. Ha stipulato un protocollo di collaborazione con la Consulta Nazionale della Sicurezza Stradale che ha dato origine al progetto *TANDEM*, divenuto oggi "buona pratica europea".

Il progetto prevede la collaborazione sinergica con l'ANCI, referente delle Amministrazioni locali, punto di riferimento istituzionale sul territorio, e con l'Ancma.

Per sensibilizzare le istituzioni e l'opinione pubblica è stata realizzata dalla RAI e sarà messa in onda durante il prossimo Giro d'Italia una sigla con forte impatto, un'altra sarà realizzata dall'Ancma, da distribuire a tutte le televisioni private, con la speranza che sia oggetto anche di una campagna sociale con la Presidenza del Consiglio.

I nostri Comitati hanno sollecitato e ottenuto la realizzazione di molti ciclodromi per l'attività giovanile nelle varie regioni, che oggi sono una settantina.

Siamo ancora lontani dagli standard delle nazioni più avanzate, ma il gap si sta riducendo.

Per quanto riguarda la sicurezza nelle manifestazioni ciclistiche, abbiamo raggiunto una buona intesa con l'Associazione più rappresentativa delle moto staffette e stiamo operando affinché il Ministero competente ribadisca il ruolo fondamentale della Federazione per la formazione e l'accredito di questi volontari per l'assistenza in corsa.

CONTRASTO AL DOPING E TUTELA DELLA SALUTE – La Federazione Ciclistica Italiana è impegnata nel combattere "senza se e senza ma" il fenomeno doping. Un impegno di rigore e di trasparenza che non trova paragoni nell'ambito sportivo e che sta dando i suoi frutti.

Sappiamo bene che le risorse non ci consentono di incrementare il contrasto come vorremmo su tutti i fronti. Ma per la prima volta abbiamo esteso i controlli alla categoria juniores, al fuoristrada e ai master sport, utilizzando gli strumenti e le metodiche più avanzate.

Stiamo giocando le nostre carte soprattutto sul piano della prevenzione, con l'occhio rivolto alle nuove generazioni. Oggi è sempre più evidente che aggirare le regole è un azzardo e che è interesse di tutti, atleti, direttori sportivi e dirigenti, fare fronte comune contro chi gioca sporco.

Allo scopo di favorire e generalizzare questa presa di coscienza abbiamo avviato un'operazione "culturale", teorica e pratica, tesa a coinvolgere e responsabilizzare tutte le componenti - dirigenti, direttori e medici sportivi, organizzatori, giudici - convinti che questa battaglia si può vincere soltanto mediante il lavoro di squadra.

Da una parte, con la collaborazione del nostro Centro Studi e della Commissione Tutela della Salute, abbiamo posto i temi della prevenzione, della salute e della sicurezza al centro dei corsi di formazione - cito tra l'altro la novità dei corsi per Maestri Mtb e Fuoristrada - e dei convegni dedicati.

Sono temi strettamente connessi, come è emerso nel recente convegno tenutosi a Montichiari su "Fare ciclismo da Juniores ad Elite", che, a detta di molti, ha segnato una svolta epocale nel nostro ambiente. E non è un caso che una sentenza della nostra Disciplina, definita "storica", abbia introdotto per la prima volta nel mondo sportivo l'abuso arbitrario dei farmaci tra i comportamenti dolosi passibili di sanzioni.

Dall'altra parte, sul piano pratico, abbiamo applicato l'esperienza del GiroBio, che ha fornito dati e riscontri preziosi al Convegno di Montichiari, ad altre manifestazioni. Potremmo definirle "progetti pilota" per un nuovo modo di intendere e realizzare l'organizzazione degli eventi, la tutela dei praticanti e la prevenzione delle pratiche dannose. Ne fanno parte l'Eroica, la Coppa delle Nazioni Under 23 organizzata in Toscana, la Five Stars League per quanto riguarda le migliori Gran Fondo e Fondo. Il nostro intento è di creare a Gaiole in Chianti una "Coverciano" del ciclismo nazionale, un polo medico scientifico dove si studiano, si approfondiscono e si divulgano le "buone pratiche".

GRANDI EVENTI

Possono e devono essere il volano per la promozione del territorio e per far crescere la sensibilità e l'attenzione nei confronti della bici. Abbiamo visto che l'appeal della bicicletta non diminuisce, anzi, aumenta in proporzione alla domanda sempre più diffusa di una migliore qualità della vita. Si collega direttamente a esigenze ormai inderogabili, quali la lotta all'inquinamento, la mobilità pulita, il risparmio energetico, la difesa della salute e dell'ambiente. I grandi eventi sono perciò una risorsa preziosa.

Nel 2010 abbiamo ospitato la Coppa del Mondo Strada Donne a Cittiglio, il Campionato Mondiale Juniores Strada e Pista a Offida/Montichiari ed il Campionato Europeo BMX a Perugia. Queste assegnazioni testimoniano l'eccellenza del nostro patrimonio organizzativo ed il prestigio di cui godiamo in sede internazionale. Da ricordare, inoltre, la prestigiosa assegnazione alla Toscana dei Campionati Mondiali su strada 2013. Grande risultato di diplomazia sportiva, reso possibile dal sostegno convinto di Regioni ed Enti locali.

Dobbiamo fare leva anche su queste opportunità di forte richiamo mediatico per sollecitare lo sviluppo della pratica ciclistica ricreativa, turistica e agonistica quale vero e proprio parametro di progresso sociale e civile per il nostro Paese.

GRANDI RISULTATI

Le medaglie europee e mondiali raccolte nel 2010 sono state celebrate nel Giro d'Onore, svoltosi nel dicembre scorso presso il Salone d'onore del CONI.

Dal titolo mondiale di Giorgia Bronzini, agli altri podi della strada, della pista, del fuoristrada e del paraciclismo.

Una competitività a largo raggio, a dimostrazione che si sta lavorando bene in tutti i settori. Solo gli azzurrini juniores hanno regalato all'Italia ben 20 medaglie tra strada, pista e fuoristrada nelle competizioni iridate e continentali. Altre cinque sono venute dagli under23. Tutti podi di grande prestigio: il titolo europeo su strada di **Anna Trevisi** insieme al bronzo di **Rossella Ratto**, che poi ha vinto l'argento al mondiale strada di Offida. I quattro ori conquistati ai campionati europei su pista da Michele Scartezzini (Corsa a Punti), **Paolo Simion** (Omnium), **Elena Cecchini** (corsa a punti) e **Chiara Vannucci** (Omnium) che, insieme alle sette medaglie d'argento e le quattro di bronzo, si aggiungono ai due bronzi di **Elena Cecchini** (scratch) e **Sara Consolati** (keirin) nella rassegna iridata di Montichiari, fino alla medaglia d'argento colta ai Giochi della Gioventù di Singapore.

Anche tra gli Under risultati importanti: l'argento di **Marta Tagliaferro** agli europei pista (corsa a punti), i bronzi di **Marco Coledan** (inseguimento individuale) e **Omar Bertazzo** (corsa a punti), l'argento di **Elia Silvestri** (europei ciclocross) e quello di **Lorenzo Martelli** (europei marathon)

Non meno significative le conferme che arrivano dal settore fuoristrada con la conquista dell'argento nella **staffetta XCO** ai campionati europei e le medaglie di bronzo, nella stessa rassegna, di **Eva Lechner** e **Marco Aurelio Fontana**, purtroppo non presenti. Così come l'argento dell'élite **Mirko Celestino** nel campionato continentale e in quello iridato della marathon.

Da incorniciare poi **le dodici medaglie vinte dal settore paralimpico** che, per il secondo anno consecutivo regala una stagione straordinaria. Quattro i titoli iridati venuti da **Ivano e Luca Pizzi** (Tandem, prova in linea), dalla conferma di **Fabrizio Macchi** nella cronometro (C2) e del talentuoso **Michele Pittacolo** (C3) e la vittoria di **Andrea Tarlao** (crono C5).

Quattro le medaglie d'argento, due conquistate da **Giorgio Farroni** (crono e linea T2), una vinta da **Gianluca Fantoni** (in linea C4) e una da **Roberto Bargna** (in linea C3). I bronzi di **Francesca Fenocchio** nella prova in linea e a cronometro (H2), di **Michele Pittacolo** (in linea C4), di **Ivano e Luca Pizzi** nel Tandem a cronometro.

Senza dimenticare, a livello professionistico, **Giovanni Visconti**, leader della classifica UCI Europe Tour, **Ivan Basso**, vincitore del 93° Giro d'Italia, **Vincenzo Nibali**, vincitore della 65° Vuelta di Spagna.

Abbiamo varato il Progetto Azzurro, voluto in particolare dal Commissario Tecnico Paolo Bettini, per dare continuità alla Nazionale durante l'arco della stagione attraverso raduni e partecipazione a gare con la squadra nazionale professionisti per valorizzare ancora di più la Maglia Azzurra.

Dunque, il nostro movimento è ben rappresentato. Il vivaio della pista cresce in qualità e quantità, occorre adesso accompagnare la crescita dei talenti senza perderli "per la strada". E non è una metafora, sebbene le società dimostrino maggiore interesse verso il settore rispetto al passato. Sarebbe anzi auspicabile avere maggiori risorse per incentivare le società ad investire in questa direzione.

Il gap al livello di vertice nei confronti delle nazioni più avanzate è ancora consistente in particolare nelle specialità più tecniche della velocità, dell'inseguimento individuale e a squadre, che richiedono continuità d'impegno. Stiamo lavorando su un progetto a medio e lungo termine, ma anche in prospettiva Londra non mancano segnali incoraggianti.

IMPIANTISTICA

Grazie al velodromo coperto di Montichiari abbiamo potuto intensificare la preparazione indoor. Ci sono Centri di alta specializzazione come Forlì e altri Centri di ottimo livello, ma stiamo già operando per aggiungere all'attività nuovi impianti.

Velodromo Treviso - Il Comune ha finalmente destinato l'aerea con delibera di fine dicembre e sono in corso le convenzioni fra il Comune per l'inizio dei lavori. Un'altra convenzione sarà realizzata fra la società Pedali di Marca, aggiudicataria del finanziamento governativo, e la Ciclistica Servizi per le opere progettuali e il sostegno ingegneristico. E' presumibile che la parte relativa alle convenzioni e procedurale sia realizzabile entro questo mese.

Velodromo Vigorelli - Si è istituito un tavolo tecnico per finalizzare il recupero dell'impianto. La FCI garantisce la consulenza tecnica, peraltro assicurata anche dal Gruppo Cabassi, per la realizzazione di un impianto di avviamento al ciclismo e di scuola per la sicurezza stradale. Lo stanziamento del Comune è di circa 8 milioni di euro e prevede unicamente la messa a norma dell'impianto e il rifacimento delle opere indispensabili alla riapertura. Un progetto a più lungo termine prevede la ristrutturazione dell'impianto e la copertura in tensostruttura, non appena verificati i vincoli esistenti.

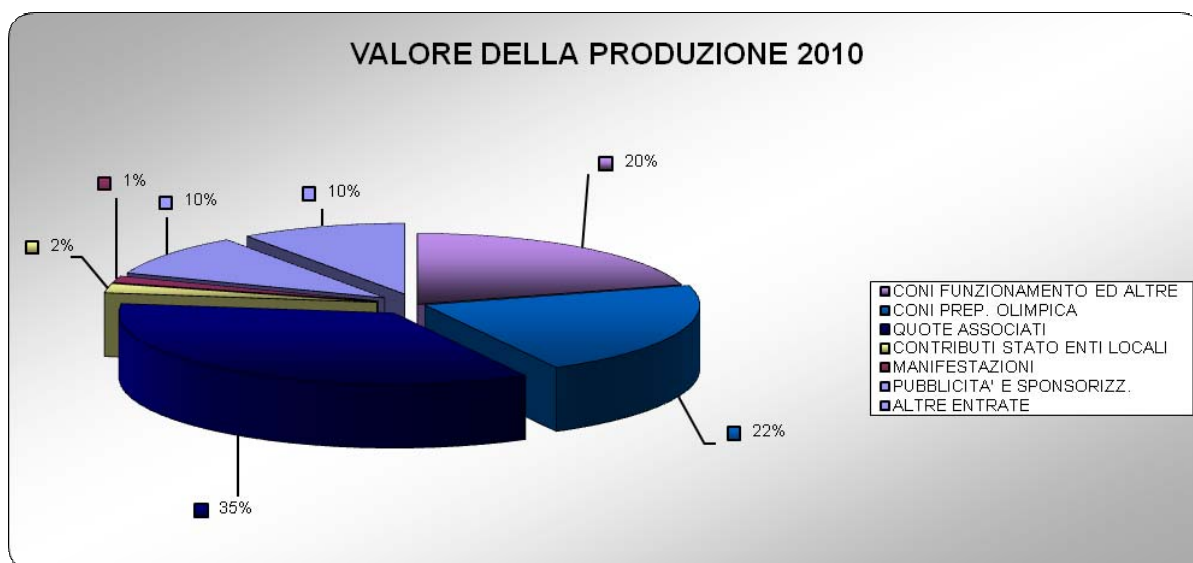
La nostra attenzione è rivolta anche al Bmx per aiutarlo a decollare e abbiamo già chiesto al Comune di Vicenza la disponibilità di un'area per la costruzione di una Pista Bmx di Alto Livello, con pedana olimpica a Creazzo.

BILANCIO D'ESERCIZIO 2010

Schematicamente si riportano le risultanze relative all'esercizio 2010.

VALORE DELLA PRODUZIONE

DESCRIZIONE	SALDO AL 31/12/2010 € /000	%
CONI FUNZIONAMENTO ED ALTRE	3.698	21%
CONI PREP. OLIMPICA	3.882	22%
QUOTE ASSOCIATI	6.313	35%
CONTRIBUTI STATO ENTI LOCALI	374	2%
MANIFESTAZIONI	269	1%
PUBBLICITA' E SPONSORIZZ.	1.722	10%
ALTRE ENTRATE	1.755	10%
TOTALE VALORE DELLA PRODUZ.	18.013	100%



Rispetto al precedente esercizio, in sintesi si evidenziano le seguenti variazioni:

DESCRIZIONE	SALDO €/000		DIFFERENZA	
	SALDO AL 31/12/2009	SALDO AL 31/12/2010	€/000	%
CONI FUNZIONAMENTO ED ALTRE	3.497	3.698	201	5,44
CONI ATT. SPORT.-PREPARAZIONE OLIMPICA	3.979	3.882	- 97	- 2,50
QUOTE ASSOCIATI	5.052	6.313	1.261	19,97
CONTRIBUTI STATO ENTI LOCALI		374	374	100,00
MANIFESTAZIONI	357	269	- 88	- 32,71
PUBBLICITA' E SPONSORIZZ.	1.601	1.722	121	7,03
ALTRE ENTRATE	1.571	1.755	184	9,76
TOTALE	16.057	18.013	1.955	12,00

I contributi del CONI risultano incrementati complessivamente poco più di 100 mila euro rispetto al precedente esercizio 2009. L'incremento è dovuto principalmente all'aumento dell'intervento del CONI per i costi del personale federale e per quello ex CONI Servizi SpA (+ 147 mila euro), mentre risulta un decremento di complessivi 43 mila per i contributi per attività sportiva, preparazione olimpica ed altri contributi.

Le quote degli associati sono aumentate del 25% (+1.261 mila euro) per effetto dell'aumento delle tasse federali.

Nel 2010 sono stati rilevati contributi dallo Stato per euro 374 mila (nel 2009 pari a zero) tali contributi sono relativi per 350.000 al Progetto Ministeriale "La responsabilità sociale delle società ciclistiche in ambito dilettantistico" e, per € 24.000, al contributo della Regione Lazio per il Meeting Nazionale delle Società Giovanissimi 2010.

Per quanto concerne i ricavi da sponsorizzazione e pubblicità, evidenziano un incremento di oltre 120 mila euro, dovuta principalmente alle nuove sponsorizzazioni da parte di TMC Italia Spa, Garmin Italia Spa, Andreas Sthil Spa e G & G Communication Spa.

I ricavi da sponsorizzazione e pubblicità più rilevanti per il 2010 si riferiscono a:

Sponsor Istituzionali	Importo
Totale	387.236,00

Fornitori Ufficiali della Federazione	Importo
Totale	1.335.015,00

I ricavi da manifestazioni nazionali ed internazionali hanno complessivamente subito un decremento di euro 88 mila.

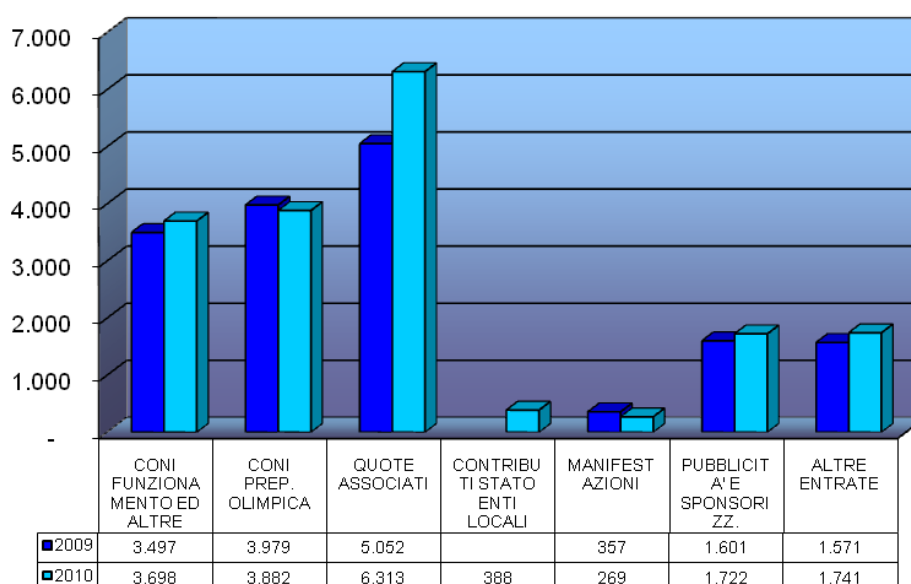
Nel dettaglio, per quanto attiene le manifestazioni internazionali, vi è stato un normale decremento di quasi 93 mila euro in quanto nel 2009 era stato organizzato in Italia il Campionato Mondiale di Ciclismo Paralimpico.

I ricavi da manifestazioni nazionali sono invece aumentati di euro 4.500. Tale incremento riguarda i soli contributi da altre organizzazioni, mentre i diritti televisivi sono invariati e restano di euro 135 mila.

Gli altri ricavi, che comprendono principalmente il contributo del Comitato Italiano Paralimpico, sono sostanzialmente invariati rispetto al precedente esercizio.

In conclusione i ricavi propri dei Comitati Regionali, evidenziano un incremento di 184 mila euro, dovuto esclusivamente all'aumento dei contributi da parte degli enti locali, che è finalizzato principalmente all'attività sportiva degli Organi Territoriali.

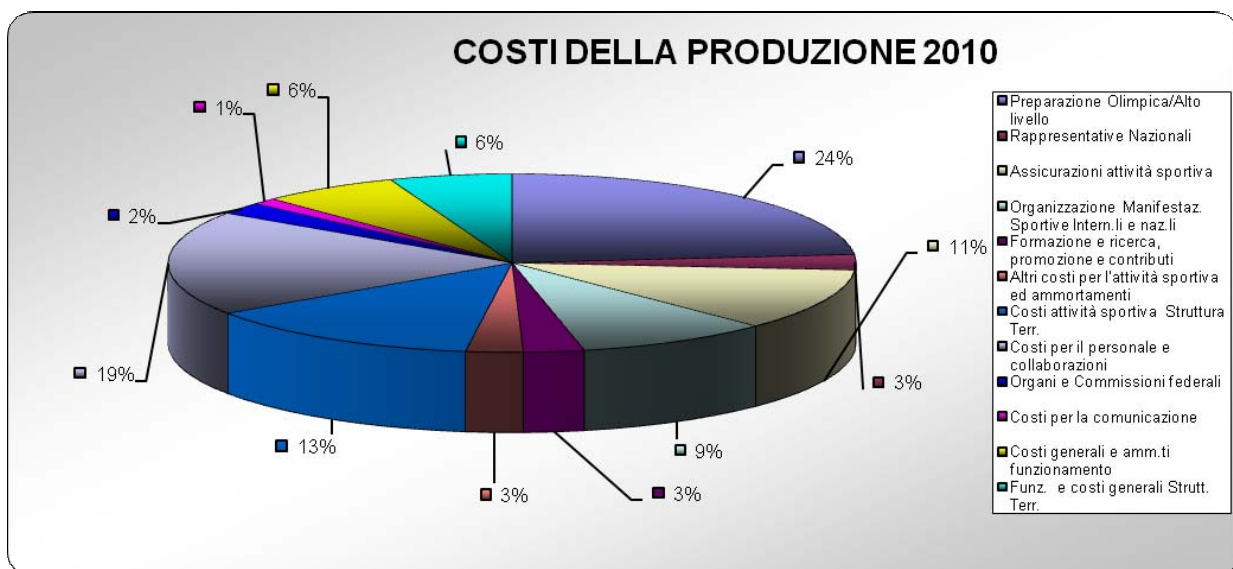
VALORE DELLA PRODUZIONE 2009-2010



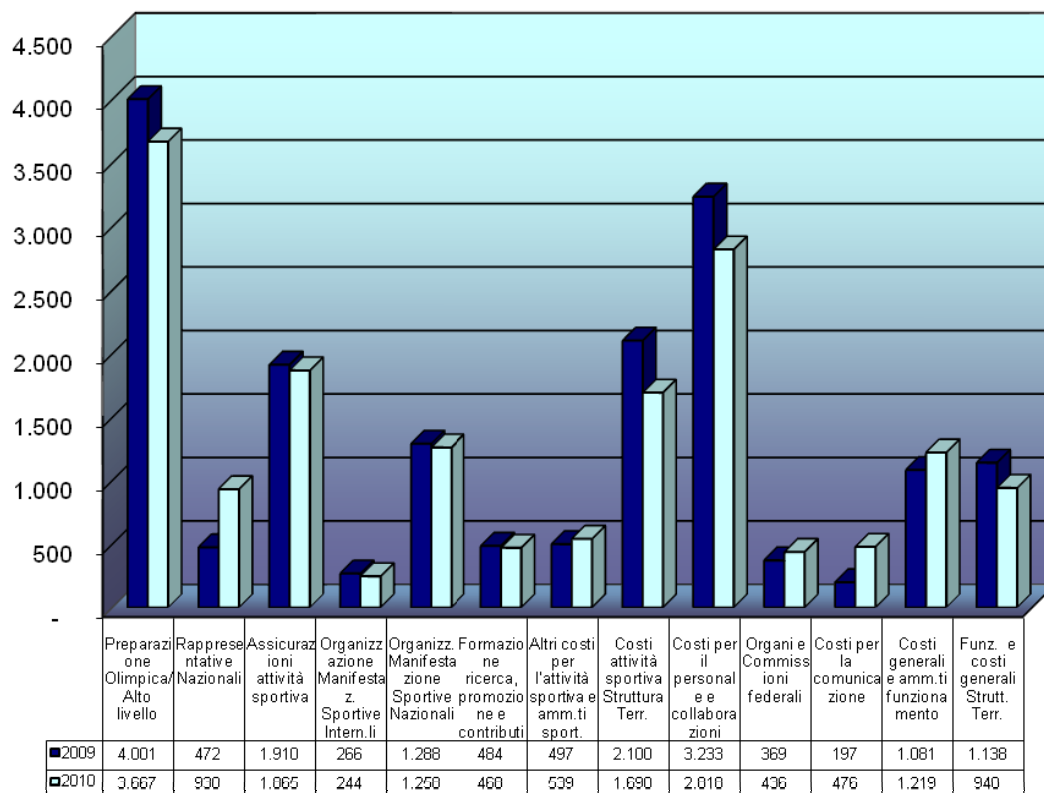
COSTI DELLA PRODUZIONE

I costi della produzione si riferiscono alle attività tecnico sportive realizzate dalla Federazione ed il funzionamento della struttura centrale e territoriale.

DESCRIZIONE	IMPORTO € /000	%
Attività sportiva centrale		
Preparazione Olimpica/Alto livello	4.001	23,51%
Rappresentative Nazionali	472	2,77%
Assicurazioni attività sportiva	1.910	11,22%
Organizzazione Manifestaz. Sportive Intern.li e naz.li	1.554	9,13%
Formazione e ricerca, promozione e contributi	484	2,84%
Altri costi per l'attività sportiva ed ammortamenti	457	2,69%
Costi attività sportiva Struttura Terr.	2.257	13,26%
Tot attività sportiva	11.135	65,42%
Funz. e costi gen. attività centrale		
Costi per il personale e collaborazioni	3.233	19,00%
Organi e Commissioni federali	369	2,17%
Costi per la comunicazione	197	1,16%
Costi generali e amm.ti funzionamento	1.105	6,49%
Funz. e costi generali Strutt. Terr.	981	5,76%
Totale funzionamento	5.885	34,58%
TOTALE COSTI	17.020	100,00%



COSTO DELLA PRODUZIONE 2009-2010



Per quanto riguarda i costi della produzione, si riferiscono alle risorse utilizzate per la realizzazione delle attività descritte nella presente relazione, in particolare si evidenzia che il contributo del C.O.N.I. per la Preparazione Olimpica e per l'attività sportiva, risulta integralmente finalizzato alla copertura dei costi relativi alla preparazione olimpica ed alle rappresentative nazionali.

I costi per l'attività sportiva e per il funzionamento risultano decisamente diminuiti.

Tale decremento è il risultato di un'attenta politica di risparmio attuata dalla Federazione al fine del perseguimento di un risultato di esercizio idoneo al risanamento del deficit patrimoniale.

Nello specifico, solo i costi del personale hanno subito un deciso incremento dovuto all'adeguamento delle retribuzioni da contratto di categoria, incremento parzialmente assorbito dall'aumento dei contributi Coni finalizzati a tale programma di spesa.

Il risultato d'esercizio del 2010 evidenzia un utile di euro 770.721 che, come detto nelle premesse, si propone vada a copertura delle perdite conseguite nei precedenti esercizi, così come previsto nel piano di ricapitalizzazione triennale che è stato deliberato dal Consiglio Federale e sottoposto all'approvazione del CONI.

Roma, 20 aprile 2011

IL PRESIDENTE

RELAZIONE DEL COLLEGIO DEI REVISORI DEI CONTI



FEDERAZIONE CICLISTICA ITALIANA
Stadio Olimpico - Curva Nord - 00135 Roma

Il Collegio dei Revisori dei Conti

VERBALE N. 52
Roma, 21 aprile e 3 maggio 2011

Nei giorni **21 del mese di aprile e 3 maggio dell'anno 2011**, rispettivamente alle ore 10,00 ed alle ore 14,30 si è riunito, debitamente convocato, per la prima seduta, presso la sede sita in Roma, Curva Nord dello Stadio Olimpico di Roma e, per la seconda riunione, presso l'Hotel Villa Maria Regina, in Via della Camilluccia n. 687, il Collegio dei Revisori dei Conti della Federazione Ciclistica Italiana.

Sono presenti i Sigg.ri:

Dr. Simone	Mannelli	Presidente
Rag. Gianfranco	Allegretti	Componente
Rag. Lorenzo	Chiodi	Componente
Dr. Matteo	Galileo	Componente
Dr. Luigi	D'Attoma	Componente

Assente giustificato il Dr. Luigi D'Attoma per la seduta del 21 aprile 2011.

Hanno assistito alla seduta la Dr.ssa Maria Cristina Gabriotti ed il Rag. Marco Castellano rispettivamente Segretario Generale e responsabile amministrativo della Federazione.

Il Collegio si è riunito per esaminare il Bilancio d'esercizio chiuso al **31 dicembre 2010** redigendo al riguardo l'unità **Relazione** che forma parte integrante del presente verbale.

E' da premettere che il Collegio, il giorno 4 aprile 2011 ha ricevuto parte della documentazione inerente il **bilancio d'esercizio 2010** ed in tale occasione si è soffermato ad esaminare le varie poste del bilancio con particolare riferimento, alla situazione dei Crediti e dei Debiti esposti nell'elaborato.

Successivamente nei giorni 28 e 29 aprile u.s. sono pervenuti via e-mail copia della **Nota Integrativa** nonché la **Relazione del Presidente** della Federazione.

Le sedute hanno avuto termine alle ore 14,00 del giorno 21 aprile ed alle ore 16 del giorno 3 maggio 2011.

Il presente verbale, a cura della Segreteria Generale, verrà notificato al:

- **Presidente della F.C.I.;**
- **Segretario Generale;**
- **Coni, Ufficio Vigilanza su F.S.N. e Organismi Sportivi;**
- **Ufficio Servizi Amministrativi per Coni Ente,**

dandone comunicazione al Collegio.

Il Collegio dei Revisori dei Conti


Dr. Simone Mannelli

Rag. Gianfranco Allegretti

Rag. Lorenzo Chiodi

Dr. Luigi D'Attoma

Dr. Matteo Galileo





FEDERAZIONE CICLISTICA ITALIANA
Stadio Olimpico - Curva Nord - 00135 Roma

Il Collegio dei Revisori dei Conti

Allegato al verbale n. 52 del
21 aprile e 3 maggio 2011

**RELAZIONE DEL COLLEGIO DEI REVISORI DEI CONTI
AL
BILANCIO D'ESERCIZIO CHIUSO AL 31 DICEMBRE 2010**

PREMESSA

CONTROLLO AMMINISTRATIVO-GESTIONALE

CONTROLLO CONTABILE

RELAZIONE DEL PRESIDENTE

NOTA INTEGRATIVA

ANALISI DELLE RISULTANZE DI BILANCIO

CONSIDERAZIONI

GIUDIZIO E PARERE

3

PREMESSA

Il Collegio dei Revisori dei Conti, nell'espletamento del mandato affidatogli, ha provveduto ad eseguire tutte le attività di controllo e vigilanza previste dai principi e criteri per la formulazione del Regolamento di Contabilità delle FSN e DSA emanati dal CONI, che trovano applicazione nei punti di seguito indicati.

In particolare, la Federazione ha adottato, dall'anno 2002, la gestione contabile economico-patrimoniale in ossequio alla personalità giuridica di diritto privato istituita dal D.Lgs. n. 242/99 così come modificato dall'art. 1, comma 23 del D.Lgs. n. 15/2004.

Per quanto concerne l'attività commerciale, la Federazione adotta una contabilità fiscale separata, come previsto dall'art. 20 del DPR n. 633/73, determinando l'Iva e le Imposte Dirette nei modi ordinari.

Nell'anno 2010 non sono stati conseguiti utili dall'attività commerciale.

1 CONTROLLO AMMINISTRATIVO - GESTIONALE

E' da premettere, che la gestione dell'esercizio 2010 è stata caratterizzata dall'adozione del Piano di Risanamento predisposto dalla Federazione ed approvato dal Coni circa il ripiano delle perdite relative alle gestioni pregresse per cui tutte le attività hanno dovuto subire una drastica riduzione.

Il Collegio, nel corso dell'esercizio, ha vigilato sull'osservanza **della legge e dello Statuto Sociale** nonché sul rispetto dei principi di corretta amministrazione. Ha, altresì, vigilato **sull'adeguatezza dell'assetto organizzativo**, amministrativo e contabile adottato dalla Federazione e sul suo concreto funzionamento.

A tale scopo, sempre collegialmente, ha acquisito gli idonei elementi di conoscenza al fine di valutare l'adeguatezza alle esigenze gestionali nonché l'**affidabilità** nella rappresentazione dei fatti di gestione, mediante indagini dirette sui documenti contabili e sulla raccolta d'informazioni nei confronti dei responsabili delle funzioni interessate.

Il Collegio, nel corso dell'esercizio finanziario 2010, non ha mancato di presenziare singolarmente e collegialmente a tutte le riunioni del Consiglio Federale e del Consiglio di Presidenza che si sono svolte nel rispetto delle norme statutarie, legislative e regolamentari che ne disciplinano il funzionamento; possiamo confermare che le Deliberazioni sono state prese in **conformità** alla legge ed allo Statuto Sociale, non sono manifestamente imprudenti, azzardate o in potenziale conflitto di interesse o tali che possano compromettere l'integrità del Patrimonio Sociale.

Con apposite visite sono stati controllati anche gli **Organi Territoriali** effettuando le prescritte verifiche periodiche ai libri ed alle scritture contabili, redigendo di volta in volta appositi verbali delle riunioni e regolarmente notificati al Presidente Federale, al Segretario Generale nonché al CONI.

2 CONTROLLO CONTABILE

Il Collegio, in riferimento alla **Legge ed allo Statuto** ha verificato la regolare tenuta della contabilità e la rispondenza delle scritture contabili ai valori iscritti in bilancio e sulla base di tali controlli, non sono state rilevate violazioni agli adempimenti civilistici, fiscali e previdenziali.

Esaminato l'elaborato trasmesso dagli uffici amministrativi, si è accertato che è stato compilato nel rispetto dei Principi e Criteri deliberati dal Consiglio Nazionale del CONI.

Il Bilancio d'Esercizio 2010, composto dallo Stato Patrimoniale, dal Conto Economico, dalla Nota Integrativa nonché dalla Relazione del Presidente federale sulla gestione, presenta la comparazione dei valori relativi al presente esercizio con quelli dell'esercizio 2009.

Sulla base della documentazione acquisita, il Collegio ha proceduto, altresì, alla verifica con riferimento ai seguenti aspetti:

- osservanza delle norme che presiedono la formazione, l'impostazione del bilancio d'esercizio e la relazione sulla gestione predisposta dal Presidente della Federazione;
- correttezza dei risultati economici della gestione e della situazione patrimoniale di fine esercizio;
- esattezza e chiarezza dei dati contabili esposti nei prospetti di bilancio, della Nota Integrativa e nei relativi allegati.

Si riassumono sinteticamente i seguenti valori complessivi del bilancio in esame:

STATO PATRIMONIALE	2009	2010
Attivo	€ 9.501.723,77	€ 10.140.012,46
Passivo	€ 9.385.106,62	€ 7.719.392,79
Netto Patrimoniale:	€ - 883.257,75	€ - 1.649.898,35
Risultato dell'esercizio	€ - 766.640,60	€ 770.721,32
Risultato confermato dal:		
CONTO ECONOMICO	2009	2010
Differenza tra valore e costi della produzione	€ - 492.836,48	€ 993.155,45
Saldo Proventi ed Oneri finanziari	€ - 14.906,05	€ 1.693,69
Saldo Proventi ed Oneri Straordinari	€ - 143.841,07	€ - 114.070,82
Risultato prima delle imposte	€ - 651.583,60	€ + 880.778,32
Imposte sul reddito d'esercizio	€ - 115.057,00	€ - 110.057,00
Risultato dell'esercizio	€ - 766.640,60	€ 770.721,32

3 RELAZIONE DEL PRESIDENTE

La Relazione del Presidente trova puntuale riferimento in ordine a tutte le attività svolte ed alla elencazione analitica dei risultati raggiunti sulla base degli obiettivi di programma tecnici ed agonistici che, in taluni casi, hanno superato le più rosee aspettative.

Viene posto in giusta evidenza l'aspetto economico-finanziario per cui la Federazione ha pienamente raggiunto l'obiettivo previsto dal Piano di Risanamento per l'esercizio 2010 del deficit patrimoniale pregresso, conseguendo un utile di € **770.721,32**. Tutto ciò si è potuto realizzare effettuando una attenta politica di contenimento dei costi e con l'aumento delle quote degli associati fermo restando che i programmi dell'Attività Sportiva rimanessero invariati.


Altro aspetto importante che viene sottolineato e peraltro, condiviso anche dal Collegio, l'effettuazione di ulteriori economie per € **23.000** che, sono state destinate all'incremento del **Fondo Rischi** che, al momento, avendo raggiunto l'ammontare di € **173.000** potrà far fronte alle incognite legate ai crediti dei precedenti esercizi nonché ai rischi economici provenienti dalle cause legali in corso.

4 NOTA INTEGRATIVA

L'elaborato contabile risulta accompagnato dalla **Nota Integrativa**, a cui si fa rinvio per una più dettagliata analisi delle varie voci di bilancio ed è stata redatta secondo gli Indirizzi e Norme di Contabilità del CONI e della relativa circolare illustrativa nonché delle norme civilistiche e fiscali ed espone in maniera esaustiva le variazioni intervenute nel corso dell'anno e la consistenza del conto patrimoniale ed economico.

Circa i **criteri di valutazione** adottati per la predisposizione del bilancio il Collegio segnala quanto di seguito:

- **le Immobilizzazioni immateriali e materiali** sono state iscritte al costo di acquisto comprensivo degli oneri accessori di diretta imputazione e sono esposte in bilancio al netto dei relativi fondi di ammortamento;
- **gli Ammortamenti** delle immobilizzazioni materiali sono stati calcolati in base a piani che tengono conto della prevedibile durata e residua possibilità di utilizzazione. Le quote di ammortamento sono quelle previste dal D.M. 31 dicembre 1988 e successive modificazioni ed integrazioni;
- **i Crediti ed i Debiti** sono iscritti singolarmente al loro valore nominale. I Crediti ammontano ad € **2.134.854** con un incremento di € **343.194** rispetto al precedente esercizio. Tali crediti non presentano un periodo di realizzo superiore ai 12 mesi. Per quanto concerne i Crediti formati in periodi anteriori all'anno 2005 (€ 404.806), al momento non è stata effettuata la loro svalutazione, nella considerazione che sugli stessi esiste del contenzioso in atto ed eventualmente potrà essere utilizzato l'apposito Fondo Rischi. I **Debiti** nel loro complesso ammontano ad € **10.528.660** con un decremento di € **259.351** rispetto all'esercizio precedente. Si evidenziano gli Acconti dal



Coni per € 2.880.575; Debiti V/Fornitori per € 657.594; Debiti V/Erario per € 255.380; Debiti V/Altre Federazioni per € 866.904 (Federazione Medico Sportiva Italiana per prelievi e controlli antidoping il cui pagamento avviene secondo un piano di rateizzazione); *Debiti V/Comune di Montichiari per € 4.734.170 relativo alle opere di copertura del Velodromo in partecipazione con lo stesso Comune;*

- **le Rimanenze di materiale sportivo e di consumo**, quantificati in bilancio al valore di un saldo contabile di € 493,00 sono state valutate al costo di acquisto. Il materiale sportivo è costituito quanto ad € 391.130 per l'abbigliamento sportivo e per € 35.460 per materiale meccanico presenti nel Magazzino di Cambiagio.
Nel merito il Collegio evidenzia che tale valore comprende le Rimanenze di beni acquistati (materiale sportivo e meccanico) esclusivamente nel corso dell'esercizio 2010;
- **le Disponibilità liquide** della Federazione nell'anno 2010 sono nettamente migliorate rispetto all'anno 2009. Infatti il consistente incremento è da ricondursi al prestito erogato dal Coni per 2 milioni di euro; *all'incremento del valore della produzione della Federazione, nonché sempre agli acconti del Coni versati nel mese di Dicembre 2010;*
- **Il Fondo per Rischi ed Oneri** presenta un accantonamento pari ad € 173.000. Tale Fondo, pur non essendo previsto nel Piano di Risanamento, è stato integrato nell'anno 2010, per un importo corrispondente alle ulteriori economie di bilancio (€ 23.000) per far fronte alle incognite legate ai crediti pregressi di cui sopra è cenno ed ai conseguenti rischi economici che, eventualmente ne deriveranno.

5 ANALISI DELLE RISULTANZE DEL BILANCIO

La Federazione ha chiuso l'esercizio con un risultato economico positivo come si evidenzia dall'elaborato 2010 che presenta un **Utile** pari ad € 770.721,32.

Il **Valore della Produzione**, il cui totale complessivo ammonta ad € 18.012.808,73 è rappresentato dallo svolgimento dell'**Attività Centrale** per € 16.526.898,12 nonché quella della **Struttura Territoriale** per € 1.485.910,61

I **Costi della Produzione** ammontanti ad € 17.019.653,28 attengono:

per € 8.878.322,73	all' Attività Sportiva Centrale ;
per € 2.256.676,44	all'attività svolta dalla Struttura Territoriale ;
per € 4.903.327,94	ai Costi di Funzionamento dell'Attività Centrale
per € 981.326,17	ai costi della Struttura Territoriale .

Il Collegio evidenzia che i **costi** dell'Attività Centrale hanno subito una diminuzione di € 46.683,40 mentre quelli delle Strutture Territoriali di Funzionamento hanno subito un aumento di € 41.784,98.

6 CONSIDERAZIONI

Il Collegio, in merito alla gestione amministrativo-contabile, deve rilevare che la chiusura dell'esercizio 2010 è avvenuta conseguendo un **Utile** pari ad € 770.721,32 determinato quanto ad € 993.155,45 dalla differenza esistente tra i **Valori ed i Costi della Produzione**; quanto ad -€ 114.070,82 per Oneri Straordinari; -€ 110.057,00 per Imposte e Tasse nonché ad Oneri Finanziari per € 1.693,69.

Di seguito si esprimono talune considerazioni sui Valori e Costi della Produzione:

1. la voce "**Ricavi da Pubblicità e Sponsorizzazioni**" nel presente esercizio, ha subito un aumento pari all'8%, rispetto al precedente esercizio, passando da un importo di € 1.601.012,01 ad € 1.722.250,98 con un aumento di € 121.238,95 dovuta principalmente alla rinegoziazione del contratto di sponsorizzazione con la Soc. Sportful;
2. la voce "**Quote degli Associati**" presenta un aumento per € 1.260.881,00 grazie all'adeguamento delle tasse federali che risultavano invariate dall'anno 2004;
3. i Costi dell'**Attività Sportiva Centrale** hanno subito una diminuzione in valore assoluto per € 92.867,71 dovuta alla diminuzione complessiva dei Costi di PO/AL per € 79.747,78 ed altri costi dell'Attività sportiva per € 13.119,93. In proposito si evidenzia che comunque l'Attività Nazionale ed Internazionale di PO/AL è aumentata di € 334.228,28 mentre l'Attività delle Rappresentative Nazionali hanno subito una contrazione di € 458.418,88.
4. i Costi dell'**Attività Sportiva Territoriale**, registrano un aumento per € 567.128,31, passando da € 1.689.548,13 ad € 2.256.676,44;
5. la voce "**Funzionamento e Costi Generali**" relativi all'Attività Centrale, ha registrato una diminuzione rispetto all'esercizio precedente che in valore assoluto è pari ad -€ 46.683,40 rappresentato principalmente da: minori Costi per la Comunicazione per - € 278.334,93 e per il funzionamento degli Organi e Commissioni Federali per - € 66.878,55; maggiori Costi Generali per € 147.482,45; a cui fa riscontro l'aumento verificatosi nel costo per il Personale per € 414.383,41 (passaggio dipendenti Coni) nonché alla voce ammortamenti per Funzionamento per € 8.629,12;
6. il "**Funzionamento e Costi Generali**" relativi alla Struttura Territoriale hanno registrato un aumento per € 41.784,98 rispetto all'esercizio precedente;
7. anche gli "**Oneri Straordinari**" risultano contratti per € 29.770,25 (passati da -€ 143.841,07 ad -€ 114.070,82) mentre le **Imposte e Tasse** sono diminuite per € 5.000,00 (passate da € 115.057 ad €110.057,00).

7 GIUDIZIO / PARERE

Il Collegio, tutto ciò premesso:

accertato che l'elaborato in esame corrisponde alle risultanze dei libri e delle scritture contabili monitorate di volta in volta nel corso della gestione;

atteso che la situazione patrimoniale nonché il risultato economico sono stati redatti correttamente secondo la normativa vigente;

esprime, sotto il profilo tecnico-contabile, **parere favorevole** al bilancio d'esercizio chiuso al **31 dicembre 2010** che presenta un Utile pari ad **€ 770.721,32** e che, pertanto, potrà essere sottoposto al Consiglio Federale per la relativa approvazione.

evidenzia, infine, che è **necessario ed indispensabile**:

che i vertici della Federazione, nell'emanazione degli atti deliberativi posti a sostegno dell'attività sportiva, prevedano di contenere i relativi costi gestionali entro i limiti delle più strette ed indispensabili necessità, per attuare una oculata e rigorosa gestione dei fatti aziendali, tesi al conseguimento dell'obiettivo di risanamento, come avvenuto per l'esercizio in esame.

Il Collegio dei Revisori dei Conti


Dr. Simone Mannelli

Rag. Gianfranco Allegretti

Rag. Lorenzo Chiodi

Dr. Luigi D'Attoma

Dr. Matteo Galileo



CONTO ECONOMICO


**FEDERAZIONE CICLISTICA ITALIANA
CONTO ECONOMICO (QUADRO RIEPILOGATIVO)
ESERCIZIO 2010**

Mod. S/A

		<u>VALORE DELLA PRODUZIONE</u>		Differenza A - B	
Codice	Denominazione	A Conto Economico 2010	B Conto Economico 2009	€	%
1.	Attività Centrale				
	Contributi CONI	7.580.384,62	7.476.094,00	104.290,62	1%
	Contributi dello Stato, Regione, Enti Locali	374.000,00	0,00	374.000,00	
	Quote degli associati	6.313.074,31	5.052.193,31	1.260.881,00	25%
	Ricavi da Manifestazioni Internazionali	58.850,00	151.650,00	-92.800,00	-61%
	Ricavi da Manifestazioni Nazionali	209.500,00	205.000,00	4.500,00	2%
	Ricavi da pubblicità e sponsorizzazioni	1.722.250,96	1.601.012,01	121.238,95	8%
	Altri ricavi della gestione ordinaria	268.838,23	269.163,73	-325,50	0%
	Attività Centrale	16.526.898,12	14.755.113,05	1.771.785,07	12%
	In % sul Valore della produzione	91,75%	91,89%		
2.	Attività Struttura Territoriale				
	Contributi dello Stato, Enti Locali, altri soggetti	695.948,45	508.803,95	187.144,50	37%
	Quote degli associati	413.794,71	409.428,60	4.366,11	1%
	Ricavi da manifestazioni	376.167,45	381.697,06	-5.529,61	-1%
	Altri ricavi della gestione	0,00	2.411,96	-2.411,96	-100%
	Attività Struttura Territoriale	1.485.910,61	1.302.341,57	183.569,04	14%
	In % sul Valore della produzione	8,25%	8,11%		
	VALORE PRODUZIONE	18.012.808,73	16.057.454,62	1.955.354,11	12%

		<u>COSTO DELLA PRODUZIONE</u>		Differenza A - B	
Codice	Denominazione	A Conto Economico 2010	B Conto Economico 2009	€	%
1.	ATTIVITA' SPORTIVA				
1.01.	Costi per l'Attività Sportiva Centrale				
1.01.01.	Costi PO/AL				
	Attività Naz. ed Internaz. P.O. ed A.L.	4.000.817,53	3.666.589,25	334.228,28	9%


**FEDERAZIONE CICLISTICA ITALIANA
 CONTO ECONOMICO (QUADRO RIEPILOGATIVO)
 ESERCIZIO 2010**

Mod. S/A

Codice	Denominazione	<u>COSTO DELLA PRODUZIONE</u>		Differenza A - B	
		A Conto Economico 2010	B Conto Economico 2009	€	%
	Attività rappresentative nazionali	471.900,11	930.318,99	-458.418,88	-49%
	Assicurazioni Manifestaz. Sportive Intern.li/Nazionali	1.909.671,91	1.865.229,09	44.442,82	2%
	Totale Costi PO/AL	6.382.389,55	6.462.137,33	-79.747,78	-1%
1.01.02.	Costi attività sportiva				
	Organizzazione Manifestaz. Sportive Intern.li	185.215,02	165.597,96	19.617,06	12%
	Organizz. Manifestazione Sportive Nazionali	1.287.520,52	1.258.886,47	28.634,05	2%
	Partecipazione ad organismi internazionali	81.087,59	78.049,84	3.037,75	4%
	Formazione ricerca e documentazione	115.073,40	136.415,44	-21.342,04	-16%
	Promozione Sportiva	216.317,77	157.708,78	58.608,99	37%
	Contributi per l'attività sportiva	153.000,00	173.334,40	-20.334,40	-12%
	Ammortamenti attività sportiva	496.338,88	492.290,22	4.048,66	1%
	(delta) Rimanenze di materiale di consumo per attività sportiva	-38.620,00	46.770,00	-85.390,00	-183%
	Totale Costi attività sportiva	2.495.933,18	2.509.053,11	-13.119,93	-1%
	Costi per l'Attività Sportiva Centrale	8.878.322,73	8.971.190,44	-92.867,71	-1%
	<i>In % sul Costo della produzione</i>	52,17%	54,21%		
1.02.	Costi per att. sportiva della Strutt. Terr.				
	Costi per att. sportiva della Strutt. Terr.	2.256.676,44	1.689.548,13	567.128,31	34%
	<i>In % sul Costo della produzione</i>	13,26%	10,21%		
	ATTIVITA' SPORTIVA	11.134.999,17	10.660.738,57	474.260,60	4%
	<i>In % sul Valore della Produzione</i>	61,82%	66,39%		
	<i>In % sul Costo della produzione</i>	65,42%	64,41%		
2.	FUNZIONAMENTO E COSTI GENERALI				
2.01.	Funz. e costi generali attività centrale				
	Costi per il personale e collaborazioni	3.232.695,06	2.818.311,65	414.383,41	15%
	Organi e Commissioni federali	369.370,71	436.249,26	-66.878,55	-15%
	Costi per la comunicazione	197.347,83	475.682,76	-278.334,93	-59%

21/04/2011 - 15.28.53

Pagina: 2


**FEDERAZIONE CICLISTICA ITALIANA
CONTO ECONOMICO (QUADRO RIEPILOGATIVO)
ESERCIZIO 2010**

Mod. S/A

Codice	Denominazione	<u>COSTO DELLA PRODUZIONE</u>		Differenza A - B	
		A Conto Economico 2010	B Conto Economico 2009	€	%
	Costi generali	979.508,10	1.126.990,55	-147.482,45	-13%
	Ammortamenti per funzionamento	101.406,24	92.777,12	8.629,12	9%
	Accantonamento per rischi ed oneri afferenti al funzionamento	23.000,00	0,00	23.000,00	
	<i>Funz. e costi generali attività centrale</i>	<i>4.903.327,94</i>	<i>4.950.011,34</i>	<i>-46.683,40</i>	<i>-1%</i>
	<i>In % sul Costo della produzione</i>	<i>28,81%</i>	<i>29,91%</i>		
2.02.	<i>Funz. e costi gen. Struttura Terr.</i>				
	<i>Funz. e costi gen. Struttura Terr.</i>	<i>981.326,17</i>	<i>939.541,19</i>	<i>41.784,98</i>	<i>4%</i>
	<i>In % sul Costo della produzione</i>	<i>5,77%</i>	<i>5,68%</i>		
	FUNZIONAMENTO E COSTI GENERALI	5.884.654,11	5.889.552,53	-4.898,42	0%
	<i>In % sul Valore della Produzione</i>	<i>32,67%</i>	<i>36,68%</i>		
	<i>In % sul Costo della produzione</i>	<i>34,58%</i>	<i>35,59%</i>		
	COSTO DELLA PRODUZIONE	17.019.653,28	16.550.291,10	469.362,18	3%
	<i>In % sul Valore della Produzione</i>	<i>94,49%</i>	<i>103,07%</i>		
	Diff. Valori e Costi della Produz.	993.155,45	-492.836,48	1.485.991,93	-302%
	<i>In % sul Valore della Produzione</i>	<i>5,51%</i>	<i>-3,07%</i>		

Codice	Denominazione	A	B	Differenza A - B	
		Conto Economico 2010	Conto Economico 2009	€	%
	Oneri finanziari	1.693,69	-14.906,05	16.599,74	-111%
	Oneri straordinari	-114.070,82	-143.841,07	29.770,25	-21%
	Imposte sul reddito	-110.057,00	-115.057,00	5.000,00	-4%
	RISULTATO D'ESERCIZIO	770.721,32	-766.640,60	1.537.361,92	-201%



**FEDERAZIONE CICLISTICA ITALIANA
CONTO ECONOMICO (QUADRO ANALITICO)
ESERCIZIO 2010**

Mod. S/A

Codice	Denominazione	VALORE DELLA PRODUZIONE		Differenza A - B	
		A Conto Economico 2010	B Conto Economico 2009	€	%
1.	Attività Centrale				
1.01.	Contributi CONI				
CEA.001	Attività sportiva	986.939,00	993.016,00	-6.077,00	-1%
CEA.002	Prepar. Olimpica e Alto Livello	3.882.337,00	3.979.610,00	-97.273,00	-2%
CEA.004	Contributi per Risorse Umane		185.000,00	-185.000,00	-100%
CEA.005	Contributi per Impianti Sportivi	372.000,00	372.000,00		
CEA.032	Altri contributi CONI	124.000,00	64.000,00	60.000,00	94%
CEA.201	Contributi personale già con contratto federale	911.709,00	712.402,00	199.307,00	28%
CEA.202	Contributi costo del lavoro personale trasferito da Coni Servizi	1.303.399,62	1.170.066,00	133.333,62	11%
	Totale Contributi CONI	7.580.384,62	7.476.094,00	104.290,62	1%
1.02.	Contributi dello Stato, Regione, Enti Locali				
CEA.031	Contributi dello Stato, Regione, Enti Locali, altri soggetti	374.000,00		374.000,00	
	Totale Contributi dello Stato, Regione, Enti Locali	374.000,00	0,00	374.000,00	
1.03.	Quote degli associati				
CEA.007	Quote di affiliazione	1.350.095,00	1.132.997,50	217.097,50	19%
CEA.008	Quote di tesseramento	2.765.463,00	1.896.503,00	868.960,00	46%
CEA.009	Multe e tasse gara	2.110.836,31	1.925.262,81	185.573,50	10%
CEA.011	Quote iscrizione a corsi	86.680,00	97.430,00	-10.750,00	-11%
	Totale Quote degli associati	6.313.074,31	5.052.193,31	1.260.881,00	25%
1.04.	Ricavi da Manifestazioni Internazionali				
CEA.015	Contributi e rimborsi da altre organizzazioni	58.850,00	151.650,00	-92.800,00	-61%
	Totale Ricavi da Manifestazioni Internazionali	58.850,00	151.650,00	-92.800,00	-61%
1.05.	Ricavi da Manifestazioni Nazionali				
CEA.015	Contributi e rimborsi da altre organizzazioni	74.500,00	70.000,00	4.500,00	6%
CEA.017	Diritti televisivi	135.000,00	135.000,00		
	Totale Ricavi da Manifestazioni Nazionali	209.500,00	205.000,00	4.500,00	2%
1.06.	Ricavi da pubblicità e sponsorizzazioni				

21/04/2011 - 15.30.24

Pagina: 1


**FEDERAZIONE CICLISTICA ITALIANA
CONTO ECONOMICO (QUADRO ANALITICO)
ESERCIZIO 2010**

Mod. S/A

Codice	Denominazione	<u>VALORE DELLA PRODUZIONE</u>		Differenza A - B	
		A Conto Economico 2010	B Conto Economico 2009	€	%
CEA.020	Sponsors istituzionali	387.236,34	505.500,00	-118.263,66	-23%
CEA.021	Fornitori ufficiali della Federazione	1.335.014,62	1.069.689,17	265.325,45	25%
CEA.022	Pubblicità su riviste federali		25.822,84	-25.822,84	-100%
	Totale Ricavi da pubblicità e sponsorizzazioni	1.722.250,96	1.601.012,01	121.238,95	8%
1.07.	Altri ricavi della gestione ordinaria				
CEA.024	Vendita di Pubblicazioni, materiale didattico e altro materiale sportivo	11.431,90	8.267,00	3.164,90	38%
CEA.026	Recuperi e rimborsi da terzi	37.906,33	55.249,77	-17.343,44	-31%
CEA.027	Fitti attivi e convenzioni con terzi	219.500,00	205.646,96	13.853,04	7%
	Totale Altri ricavi della gestione ordinaria	268.838,23	269.163,73	-325,50	0%
	Totale Attività Centrale	16.526.898,12	14.755.113,05	1.771.785,07	12%
	In % sul Valore della produzione	91,75%	91,89%		
2.	Attività Struttura Territoriale				
2.02.	Contributi dello Stato, Enti Locali, altri soggetti				
CEA.031	Contributi dello Stato, Regione, Enti Locali, altri soggetti	695.948,45	508.803,95	187.144,50	37%
	Totale Contributi dello Stato, Enti Locali, altri soggetti	695.948,45	508.803,95	187.144,50	37%
2.03.	Quote degli associati				
CEA.007	Quote di affiliazione	11.428,00	14.377,52	-2.949,52	-21%
CEA.008	Quote di tesseramento	16.183,63	3.393,00	12.790,63	377%
CEA.009	Multe e tasse gara	144.764,93	193.322,98	-48.558,05	-25%
CEA.010	Diritti di segreteria	127.834,15	61.851,50	65.982,65	107%
CEA.011	Quote iscrizione a corsi	113.584,00	136.483,60	-22.899,60	-17%
	Totale Quote degli associati	413.794,71	409.428,60	4.366,11	1%
2.04.	Ricavi da manifestazioni				
CEA.016	Pubblicità, sponsorizzazioni	173.320,68	212.055,42	-38.734,74	-18%
CEA.024	Vendita di Pubblicazioni, materiale didattico e altro materiale sportivo	27.220,14	55.670,60	-28.450,46	-51%
CEA.026	Recuperi e rimborsi da terzi	175.626,63	113.971,04	61.655,59	54%
	Totale Ricavi da manifestazioni	376.167,45	381.697,06	-5.529,61	-1%
2.05.	Altri ricavi della gestione				
CEA.026	Recuperi e rimborsi da terzi		2.411,96	-2.411,96	-100%

21/04/2011 - 15.30.24

Pagina: 2



**FEDERAZIONE CICLISTICA ITALIANA
CONTO ECONOMICO (QUADRO ANALITICO)
ESERCIZIO 2010**

Mod. S/A

Codice	Denominazione	<u>VALORE DELLA PRODUZIONE</u>		Differenza A - B	
		A Conto Economico 2010	B Conto Economico 2009	€	%
	<i>Totale Altri ricavi della gestione</i>	0,00	2.411,96	-2.411,96	-100%
	Totale Attività Struttura Territoriale	1.485.910,61	1.302.341,57	183.569,04	14%
	<i>In % sul Valore della produzione</i>	<i>8,25%</i>	<i>8,11%</i>		
	VALORE PRODUZIONE	18.012.808,73	16.057.454,62	1.955.354,11	12%



**FEDERAZIONE CICLISTICA ITALIANA
CONTO ECONOMICO (QUADRO ANALITICO)
ESERCIZIO 2010**

Mod. S/A

Codice	Denominazione	<u>COSTO DELLA PRODUZIONE</u>		Differenza A - B	
		A Conto Economico 2010	B Conto Economico 2009	€	%
1.	ATTIVITA' SPORTIVA				
1.01.	Costi per l'Attività Sportiva Centrale				
1.01.01.	Costi PO/AL				
<u>1.01.01.01.</u>	<u>Attività Naz. ed Internaz. P.O. ed A.L.</u>				
<u>1.01.01.01.01.</u>	<u>Partecipazione a Manif. Sport. Naz. - Intern. finalizzate alla Prep. Olimp. -Alto Livello</u>				
CEB.001	Spese di trasferta e soggiorno	1.116.857,67	510.982,49	605.875,18	119%
CEB.002	Indennità, diarie e rimborsi forfettari	226.602,26	126.299,90	100.302,36	79%
CEB.004	Compensi per staff sanitario	26.016,29	13.801,81	12.214,48	88%
CEB.005	Acquisto materiale sportivo	725.495,52	812.170,49	-86.674,97	-11%
CEB.006	Spese mediche	10.433,13	522,61	9.910,52	1.896%
CEB.007	Premi di classifica	193.500,00	414.000,00	-220.500,00	-53%
CEB.010	Noleggio (materiale tecnico sportivo, attrezzature, impianti, automezzi, software)	385.347,22	279.810,35	105.536,87	38%
CEB.012	Quote di iscrizione e partecipazione a manifestazioni	7.777,98	18.716,12	-10.938,14	-58%
CEB.014	Trasporto e facchinaggio	4.414,10	24.157,81	-19.743,71	-82%
CEB.015	Spese per carburanti e combustibili	73.041,35	45.464,57	27.576,78	61%
CEB.030	Manutenzione ordinaria	25.300,87	2.707,58	22.593,29	834%
	Totale Partecipazione a Manif. Sport. Naz. - Intern. finalizzate alla Prep. Olimp.-Alto Livello	2.794.786,39	2.248.633,73	546.152,66	24%
<u>1.01.01.01.02.</u>	<u>Allenamenti e stages</u>				
CEB.001	Spese di trasferta e soggiorno	152.923,64	202.933,93	-50.010,29	-25%
CEB.002	Indennità, diarie e rimborsi forfettari	47.814,43	84.365,44	-36.551,01	-43%
CEB.004	Compensi per staff sanitario	4.943,62	401,81	4.541,81	1.130%
CEB.005	Acquisto materiale sportivo	45.585,12	89.305,51	-43.720,39	-49%
CEB.006	Spese mediche	373,72	915,92	-542,20	-59%
CEB.015	Spese per carburanti e combustibili	39.779,86	50.052,83	-10.272,97	-21%
CEB.018	Acquisto materiale di consumo	1.876,23	694,50	1.181,73	170%
CEB.030	Manutenzione ordinaria	39.998,22	44.129,16	-4.130,94	-9%
	Totale Allenamenti e stages	333.294,84	472.799,10	-139.504,26	-30%



**FEDERAZIONE CICLISTICA ITALIANA
CONTO ECONOMICO (QUADRO ANALITICO)
ESERCIZIO 2010**

Mod. S/A

Codice	Denominazione	<u>COSTO DELLA PRODUZIONE</u>		Differenza A - B	
		A Conto Economico 2010	B Conto Economico 2009	€	%
<u>1.01.01.01.04.</u>	<u>Compensi per prestazioni contrattuali</u>				
CEB.003	Compensi per staff tecnico	505.500,00	554.939,74	-49.439,74	-9%
CEB.004	Compensi per staff sanitario	69.600,00	73.321,81	-3.721,81	-5%
	Totale Compensi per prestazioni contrattuali	575.100,00	628.261,55	-53.161,55	-8%
<u>1.01.01.01.05.</u>	<u>Interventi per gli atleti</u>				
CEB.021	Borse di studio	99.000,00	144.000,00	-45.000,00	-31%
	Totale Interventi per gli atleti	99.000,00	144.000,00	-45.000,00	-31%
<u>1.01.01.01.06.</u>	<u>Spese per antidoping</u>				
CEB.025	Spese controlli antidoping	198.636,30	172.894,87	25.741,43	15%
	Totale Spese per antidoping	198.636,30	172.894,87	25.741,43	15%
	Totale Attività Naz. ed Internaz. P.O. ed A.L.	4.000.817,53	3.666.589,25	334.228,28	9%
<u>1.01.01.02.</u>	<u>Attività rappresentative nazionali</u>				
<u>1.01.01.02.01.</u>	<u>Partecipaz. a Manif. sportive naz./inter.</u>				
CEB.001	Spese di trasferta e soggiorno	138.889,09	308.312,71	-169.423,62	-55%
CEB.002	Indennità, diarie e rimborsi forfettari	27.573,41	92.463,74	-64.890,33	-70%
CEB.004	Compensi per staff sanitario	9.923,62	13.666,21	-3.742,59	-27%
CEB.005	Acquisto materiale sportivo	3.055,24	126.951,97	-123.896,73	-98%
CEB.006	Spese mediche	1.694,90	1.998,16	-303,26	-15%
CEB.010	Noleggio (materiale tecnico sportivo, attrezzature, impianti, automezzi, software)	804,12	9.124,27	-8.320,15	-91%
CEB.012	Quote di iscrizione e partecipazione a manifestazioni	880,00	2.616,55	-1.736,55	-66%
CEB.014	Trasporto e facchinaggio		5.845,00	-5.845,00	-100%
CEB.015	Spese per carburanti e combustibili	4.902,21	10.056,63	-5.154,42	-51%
CEB.018	Acquisto materiale di consumo	395,98	5.179,48	-4.783,50	-92%
CEB.030	Manutenzione ordinaria	4.989,50	1.657,74	3.331,76	201%
	Totale Partecipaz. a Manif. sportive naz./inter.	193.108,07	577.872,46	-384.764,39	-67%
<u>1.01.01.02.02.</u>	<u>Allenamenti e stages</u>				
CEB.001	Spese di trasferta e soggiorno	64.132,76	66.123,06	-1.990,30	-3%
CEB.002	Indennità, diarie e rimborsi forfettari	2.217,00	25.193,24	-22.976,24	-91%

21/04/2011 - 15.30.24

Pagina: 5


**FEDERAZIONE CICLISTICA ITALIANA
 CONTO ECONOMICO (QUADRO ANALITICO)
 ESERCIZIO 2010**

Mod. S/A

Codice	Denominazione	<u>COSTO DELLA PRODUZIONE</u>		Differenza A - B	
		A Conto Economico 2010	B Conto Economico 2009	€	%
CEB.004	Compensi per staff sanitario		201,81	-201,81	-100%
CEB.005	Acquisto materiale sportivo	5.507,00	8.796,70	-3.289,70	-37%
CEB.006	Spese mediche		23,56	-23,56	-100%
CEB.015	Spese per carburanti e combustibili	9.653,23	6.529,87	3.123,36	48%
CEB.018	Acquisto materiale di consumo	504,15	704,71	-200,56	-28%
CEB.030	Manutenzione ordinaria	4.894,08	2.254,57	2.639,51	117%
	Totale Allenamenti e stages	86.908,22	109.827,52	-22.919,30	-21%
<u>1.01.01.02.03.</u>	<u>Funzionamento Commissioni Tecniche</u>				
CEB.001	Spese di trasferta e soggiorno	35.356,82	35.160,56	196,26	1%
	Totale Funzionamento Commissioni Tecniche	35.356,82	35.160,56	196,26	1%
<u>1.01.01.02.04.</u>	<u>Compensi per prestazioni contrattuali</u>				
CEB.003	Compensi per staff tecnico	146.713,91	183.949,16	-37.235,25	-20%
	Totale Compensi per prestazioni contrattuali	146.713,91	183.949,16	-37.235,25	-20%
<u>1.01.01.02.05.</u>	<u>Interventi per gli atleti</u>				
CEB.026	Tutela sanitaria	9.813,09	23.509,29	-13.696,20	-58%
	Totale Interventi per gli atleti	9.813,09	23.509,29	-13.696,20	-58%
	Totale Attività rappresentative nazionali	471.900,11	930.318,99	-458.418,88	-49%
<u>1.01.01.03.</u>	<u>Assicurazioni Manifestaz. Sportive Intern.li/Nazionali</u>				
<u>1.01.01.03.01</u>	<u>Assicurazione</u>				
CEB.008	Premi di assicurazione	1.909.671,91	1.865.229,09	44.442,82	2%
	Totale Assicurazione	1.909.671,91	1.865.229,09	44.442,82	2%
	Totale Assicurazioni Manifestaz. Sportive Intern.li/Nazionali	1.909.671,91	1.865.229,09	44.442,82	2%
	Totale Costi PO/AL	6.382.389,55	6.462.137,33	-79.747,78	-1%
1.01.02.	Costi attività sportiva				
<u>1.01.02.01.</u>	<u>Organizzazione Manifestaz. Sportive Intern.li</u>				
CEB.031	Assistenza medica, antidoping	185.215,02	165.597,96	19.617,06	12%



**FEDERAZIONE CICLISTICA ITALIANA
CONTO ECONOMICO (QUADRO ANALITICO)
ESERCIZIO 2010**

Mod. S/A

Codice	Denominazione	<u>COSTO DELLA PRODUZIONE</u>		Differenza A - B	
		A Conto Economico 2010	B Conto Economico 2009	€	%
	Totale Organizzazione Manifestaz. Sportive Intern.li	185.215,02	165.597,96	19.617,06	12%
<u>1.01.02.02</u>	<u>Organizz. Manifestazione Sportive Nazionali</u>				
CEB.001	Spese di trasferta e soggiorno	27.358,59	39.654,44	-12.295,85	-31%
CEB.002	Indennità, diarie e rimborsi forfettari	20.750,30	5.423,76	15.326,54	283%
CEB.005	Acquisto materiale sportivo	45.837,98	47.455,56	-1.617,58	-3%
CEB.007	Premi di classifica	49.140,95	119.621,57	-70.480,62	-59%
CEB.010	Noleggio (materiale tecnico sportivo, attrezzature, impianti, automezzi, software)	68.402,39	63.398,14	5.004,25	8%
CEB.013	Spese per ufficiali di gara, arbitri, commissari, cronometristi	831.139,31	764.134,12	67.005,19	9%
CEB.018	Acquisto materiale di consumo	12.519,59	5.020,20	7.499,39	149%
CEB.024	Compensi per prestazioni	103.861,00	102.926,30	934,70	1%
CEB.030	Manutenzione ordinaria	8.326,08	3.919,36	4.406,72	112%
CEB.031	Assistenza medica, antidoping	120.184,33	107.333,02	12.851,31	12%
	Totale Organizz. Manifestazione Sportive Nazionali	1.287.520,52	1.258.886,47	28.634,05	2%
<u>1.01.02.03</u>	<u>Partecipazione ad organismi internazionali</u>				
CEB.034	Quote di adesione ad organismi internazionali	81.087,59	78.049,84	3.037,75	4%
	Totale Partecipazione ad organismi internazionali	81.087,59	78.049,84	3.037,75	4%
<u>1.01.02.04</u>	<u>Formazione ricerca e documentazione</u>				
<u>1.01.02.04.01</u>	<u>Corsi di formaz.quadri tecnici</u>				
CEB.001	Spese di trasferta e soggiorno	39.726,01	32.522,67	7.203,34	22%
CEB.002	Indennità, diarie e rimborsi forfettari	46.122,12	999,00	45.123,12	4.517%
CEB.024	Compensi per prestazioni	24.960,00	63.735,60	-38.775,60	-61%
CEB.038	Spese di organizzazione corsi	4.265,27		4.265,27	
	Totale Corsi di formaz.quadri tecnici	115.073,40	97.257,27	17.816,13	18%
<u>1.01.02.04.02</u>	<u>Corsi di formazione per ufficiali di gara</u>				
CEB.001	Spese di trasferta e soggiorno		11.125,50	-11.125,50	-100%
	Totale Corsi di formazione per ufficiali di gara	0,00	11.125,50	-11.125,50	-100%
<u>1.01.02.04.04</u>	<u>Ricerca e documentazione</u>				


**FEDERAZIONE CICLISTICA ITALIANA
 CONTO ECONOMICO (QUADRO ANALITICO)
 ESERCIZIO 2010**

Mod. S/A

Codice	Denominazione	<u>COSTO DELLA PRODUZIONE</u>		Differenza A - B	
		A Conto Economico 2010	B Conto Economico 2009	€	%
CEB.043	Costi per acquisti di materiale didattico e per servizi di traduzione / video		13.845,62	-13.845,62	-100%
CEB.044	Acquisto giornali, riviste, pubblicazioni tecniche		14.187,05	-14.187,05	-100%
	Totale Ricerca e documentazione	0,00	28.032,67	-28.032,67	-100%
	Totale Formazione ricerca e documentazione	115.073,40	136.415,44	-21.342,04	-16%
<u>1.01.02.05.</u>	<u>Promozione Sportiva</u>				
CEB.001	Spese di trasferta e soggiorno	68.724,63	67.519,84	1.204,79	2%
CEB.005	Acquisto materiale sportivo	41.769,40	22.365,60	19.403,80	87%
CEB.011	Coppe e medaglie	32.617,48	32.363,94	253,54	1%
CEB.024	Compensi per prestazioni	31.315,50	3.998,50	27.317,00	683%
CEB.047	Centri di Avviamento allo Sport	10.273,16		10.273,16	
CEB.053	Partecipazione a manifestazioni		2.508,90	-2.508,90	-100%
CEB.056	Stampa opuscoli e materiale di propaganda	31.617,60	28.952,00	2.665,60	9%
	Totale Promozione Sportiva	216.317,77	157.708,78	58.608,99	37%
<u>1.01.02.06.</u>	<u>Contributi per l'attività sportiva</u>				
CEB.058	Contributi a Società e Associazioni Sportive	153.000,00	173.334,40	-20.334,40	-12%
	Totale Contributi per l'attività sportiva	153.000,00	173.334,40	-20.334,40	-12%
<u>1.01.02.09.</u>	<u>Ammortamenti attività sportiva</u>				
CEB.067	Immobilizzazioni materiali	209.416,88	196.141,22	13.275,66	7%
CEB.068	Immobilizzazioni immateriali (ammortamento)	286.922,00	296.149,00	-9.227,00	-3%
	Totale Ammortamenti attività sportiva	496.338,88	492.290,22	4.048,66	1%
<u>1.01.02.11.</u>	<u>(delta) Rimanenze di materiale di consumo per attività sportiva</u>				
CEB.140	(delta) Rimanenze di materiale di consumo	-38.620,00	46.770,00	-85.390,00	-183%
	Totale (delta) Rimanenze di materiale di consumo per attività sportiva	-38.620,00	46.770,00	-85.390,00	-183%
	Totale Costi attività sportiva	2.495.933,18	2.509.053,11	-13.119,93	-1%
	Totale Costi per l'Attività Sportiva Centrale	8.878.322,73	8.971.190,44	-92.867,71	-1%

21/04/2011 - 15.30.24

Pagina: 8



FEDERAZIONE CICLISTICA ITALIANA CONTO ECONOMICO (QUADRO ANALITICO) ESERCIZIO 2010

Mod. S/A

Codice	Denominazione	<u>COSTO DELLA PRODUZIONE</u>		Differenza A - B	
		A Conto Economico 2010	B Conto Economico 2009	€	%
	<i>In % sul Costo della produzione</i>	52,17%	54,21%		
1.02.	Costi per att. sportiva della Strutt. Terr.				
	Totale Costi per att. sportiva della Strutt. Terr.	2.256.676,44	1.689.548,13	567.128,31	34%
	<i>In % sul Costo della produzione</i>	13,26%	10,21%		
	Totale ATTIVITA' SPORTIVA	11.134.999,17	10.660.738,57	474.260,60	4%
	<i>In % sul Valore della Produzione</i>	61,82%	66,39%		
	<i>In % sul Costo della produzione</i>	65,42%	64,41%		
2.	FUNZIONAMENTO E COSTI GENERALI				
2.01.	Funz. e costi generali attività centrale				
2.01.01.	Costi per il personale e collaborazioni				
CEB.071	Personale CONI - rimborso spese missione	5.640,42	4.952,23	688,19	14%
CEB.072	Personale CONI - rimborsi spese di trasferta a piè di lista	2.762,70	3.888,84	-1.126,14	-29%
CEB.073	Personale Federale - retribuzione ordinaria	948.099,75	1.035.522,46	-87.422,71	-8%
CEB.074	Personale Federale - straordinari	71.696,49		71.696,49	
CEB.075	Personale Federale - oneri previdenziali	323.101,89	283.299,84	39.802,05	14%
CEB.076	Personale Federale - assicurazione INAIL		15.378,78	-15.378,78	-100%
CEB.077	Personale Federale - Trattamento di fine rapporto	63.006,97	72.480,73	-9.473,76	-13%
CEB.078	Personale Federale - rimborso spese missione	54.677,83	26.346,23	28.331,60	108%
CEB.080	Collaboratori - compensi	142.016,01	137.035,70	4.980,31	4%
CEB.081	Collaboratori - oneri previdenziali	45.100,03	48.217,12	-3.117,09	-6%
CEB.082	Collaboratori - assicurazione INAIL	3.963,42	9.199,70	-5.236,28	-57%
CEB.083	Collaboratori - Rimborso spese missioni	933,26		933,26	
CEB.200	Personale ex Coni Servizi Spa, retribuzione ordinaria	857.181,42	874.446,98	-17.265,56	-2%
CEB.201	Personale ex Coni Servizi Spa, retribuzione straordinaria	47.663,50		47.663,50	
CEB.202	Oneri a carico azienda personale ex Coni Servizi Spa	389.600,91	248.751,26	140.849,65	57%
CEB.205	Premi di produzione ex CONI	96.643,46		96.643,46	
CEB.206	Accantonamento TFR personale ex Coni Servizi Spa	45.259,66	58.791,78	-13.532,12	-23%

21/04/2011 - 15.30.24

Pagina: 9


**FEDERAZIONE CICLISTICA ITALIANA
CONTO ECONOMICO (QUADRO ANALITICO)
ESERCIZIO 2010**

Mod. S/A

Codice	Denominazione	<u>COSTO DELLA PRODUZIONE</u>		Differenza A - B	
		A Conto Economico 2010	B Conto Economico 2009	€	%
CEB.208	Premi di produzione Personale Federale	120.436,95		120.436,95	
CEB.210	Acc.to trattamento pensione complementare	14.910,39		14.910,39	
	Totale Costi per il personale e collaborazioni	3.232.695,06	2.818.311,65	414.383,41	15%
2.01.02.	<i>Organi e Commissioni federali</i>				
CEB.001	Spese di trasferta e soggiorno	4.893,89	7.801,97	-2.908,08	-37%
CEB.087	Funzionamento organi di gestione	152.792,57	146.405,65	6.386,92	4%
CEB.088	Collegio dei Revisori dei conti	83.925,25	89.117,10	-5.191,85	-6%
CEB.089	Organi di giustizia sportiva	14.463,97	20.913,33	-6.449,36	-31%
CEB.090	Assemblea nazionale		58.274,34	-58.274,34	-100%
CEB.091	Commissioni federali	113.295,03	113.736,87	-441,84	0%
	Totale Organi e Commissioni federali	369.370,71	436.249,26	-66.878,55	-15%
2.01.03.	<i>Costi per la comunicazione</i>				
CEB.001	Spese di trasferta e soggiorno	3.923,02	1.114,55	2.808,47	252%
CEB.024	Compensi per prestazioni	186.896,41	75.000,00	111.896,41	149%
CEB.093	Stampa e spedizione rivista federale		392.165,21	-392.165,21	-100%
CEB.094	Organizzazione conferenze stampa	4.786,00		4.786,00	
CEB.095	Comunicati, opuscoli, annuari e servizi fotografici	1.742,40	7.403,00	-5.660,60	-76%
	Totale Costi per la comunicazione	197.347,83	475.682,76	-278.334,93	-59%
2.01.04.	<i>Costi generali</i>				
CEB.008	Premi di assicurazione	109.939,63	86.677,62	23.262,01	27%
CEB.014	Trasporto e facchinaggio	22.909,91	24.650,92	-1.741,01	-7%
CEB.018	Acquisto materiale di consumo	56.480,36	86.234,44	-29.754,08	-35%
CEB.030	Manutenzione ordinaria	17.590,80	75.502,13	-57.911,33	-77%
CEB.042	Organizzazione e partecipazione a convegni, seminari, congressi	2.827,03	91,81	2.735,22	2.979%
CEB.043	Costi per acquisti di materiale didattico e per servizi di traduzione / video	5.741,20	5.561,33	179,87	3%
CEB.044	Acquisto giornali, riviste, pubblicazioni tecniche	7.928,43	3.593,20	4.335,23	121%
CEB.064	Utenze e servizi	84.198,69	59.754,69	24.444,00	41%
CEB.065	Canoni ed oneri locativi	98.387,07	103.798,41	-5.411,34	-5%

21/04/2011 - 15.30.24

Pagina: 10



**FEDERAZIONE CICLISTICA ITALIANA
CONTO ECONOMICO (QUADRO ANALITICO)
ESERCIZIO 2010**

Mod. S/A

Codice	Denominazione	<u>COSTO DELLA PRODUZIONE</u>		Differenza A - B	
		A Conto Economico 2010	B Conto Economico 2009	€	%
CEB.096	Compensi per prestazioni giuri.- ammini-fiscali	116.159,66	107.758,65	8.401,01	8%
CEB.098	Spese per assistenza gestionale elaborazione dati	61.015,80	81.962,40	-20.946,60	-26%
CEB.099	Spese per consulenze legali	82.507,36	163.634,15	-81.126,79	-50%
CEB.101	Spese postali e telefoniche	241.362,39	239.117,27	2.245,12	1%
CEB.102	Sito Internet	1.886,80	12.893,12	-11.006,32	-85%
CEB.105	Spese di rappresentanza	13.748,12	14.402,47	-654,35	-5%
CEB.106	Commissioni bancarie	42.124,58	34.389,05	7.735,53	22%
CEB.108	Imposte indirette, tasse e contributi	14.700,27	26.968,89	-12.268,62	-45%
	Totale Costi generali	979.508,10	1.126.990,55	-147.482,45	-13%
2.01.05.	<i>Ammortamenti per funzionamento</i>				
CEB.067	Immobilizzazioni materiali	57.689,09	54.172,38	3.516,71	6%
CEB.068	Immobilizzazioni immateriali (ammortamento)	43.717,15	38.604,74	5.112,41	13%
	Totale Ammortamenti per funzionamento	101.406,24	92.777,12	8.629,12	9%
2.01.06.	<i>Accantonamento per rischi ed oneri afferenti al funzionamento</i>				
CEB.070	Cause legali in corso	23.000,00		23.000,00	
	Totale Accantonamento per rischi ed oneri afferenti al funzionamento	23.000,00	0,00	23.000,00	
	Totale Funz. e costi generali attività centrale	4.903.327,94	4.950.011,34	-46.683,40	-1%
	<i>In % sul Costo della produzione</i>	28,81%	29,91%		
2.02.	<i>Funz. e costi gen. Struttura Terr.</i>				
	Totale Funz. e costi gen. Struttura Terr.	981.326,17	939.541,19	41.784,98	4%
	<i>In % sul Costo della produzione</i>	5,77%	5,68%		
	Totale FUNZIONAMENTO E COSTI GENERALI	5.884.654,11	5.889.552,53	-4.898,42	0%
	<i>In % sul Valore della Produzione</i>	32,67%	36,68%		
	<i>In % sul Costo della produzione</i>	34,58%	35,59%		
	COSTO DELLA PRODUZIONE	17.019.653,28	16.550.291,10	469.362,18	3%
	<i>In % sul Valore della Produzione</i>	94,49%	103,07%		
	Diff. Valori e Costi della Produz.	993.155,45	-492.836,48	1.485.991,93	-302%
	<i>In % sul Valore della Produzione</i>	5,51%	-3,07%		


**FEDERAZIONE CICLISTICA ITALIANA
 CONTO ECONOMICO (QUADRO ANALITICO)
 ESERCIZIO 2010**

Mod. S/A

Codice	Denominazione	A	B	Differenza A - B	
		Conto Economico 2010	Conto Economico 2009	€	%
CEC.	Oneri finanziari				
CEC.001	Interessi attivi	9.028,49	5.717,24	3.311,25	58%
CEC.002	Interessi passivi bancari		10.538,69	-10.538,69	-100%
CEC.003	Interessi passivi su mutui	7.334,80	10.084,60	-2.749,80	-27%
	Totale Oneri finanziari	1.693,69	-14.906,05	16.599,74	-111%
CED.	Oneri straordinari				
CED.003	Sopravvenienze attive	70.899,94	44.127,33	26.772,61	61%
CED.006	Insussistenze del passivo	826,73	38.167,40	-37.340,67	-98%
CED.001	Minusvalenze	627,44	540,87	86,57	16%
CED.004	Sopravvenienze passive	156.095,10	225.594,93	-69.499,83	-31%
CED.005	Insussistenze attive	29.074,95		29.074,95	
	Totale Oneri straordinari	-114.070,82	-143.841,07	29.770,25	-21%
CEE.	Imposte sul reddito				
CEE.002	IRAP	110.057,00	115.057,00	-5.000,00	-4%
	Totale Imposte sul reddito	-110.057,00	-115.057,00	5.000,00	-4%
	RISULTATO D'ESERCIZIO	770.721,32	-766.640,60	1.537.361,92	-201%

COMITATI REGIONALI


**FEDERAZIONE CICLISTICA ITALIANA
 CONTO ECONOMICO STRUTTURE TERRITORIALI - FUNZIONARI
 DELEGATI (QUADRO RIEPILOGATIVO)
 ESERCIZIO 2010**

Mod. S/A

Codice	Denominazione	<u>COSTO DELLA PRODUZIONE</u>		Differenza A - B	
		A Conto Economico 2010	B Conto Economico 2009	€	%
1.	ATTIVITA' SPORTIVA				
1.02.	<i>Costi per att. sportiva della Strutt. Terr.</i>				
	Attività agonistica	902.798,08	742.050,37	160.747,71	22%
	Organizzazione Manifestazione Sportive	739.289,87	494.649,72	244.640,15	49%
	Corsi di formazione	100.740,99	93.439,13	7.301,86	8%
	Promozione Sportiva	256.134,54	117.463,49	138.671,05	118%
	Contributi all'attività sportiva	257.712,96	241.945,42	15.767,54	7%
	<i>Costi per att. sportiva della Strutt. Terr.</i>	2.256.676,44	1.689.548,13	567.128,31	34%
	ATTIVITA' SPORTIVA	2.256.676,44	1.689.548,13	567.128,31	34%
2.	FUNZIONAMENTO E COSTI GENERALI				
2.02.	<i>Funz. e costi gen. Struttura Terr.</i>				
	Costi per i collaboratori	78.150,90	56.033,20	22.117,70	39%
	Organi e Commissioni	243.026,34	276.096,98	-33.070,64	-12%
	Costi generali	660.148,93	607.411,01	52.737,92	9%
	<i>Funz. e costi gen. Struttura Terr.</i>	981.326,17	939.541,19	41.784,98	4%
	FUNZIONAMENTO E COSTI GENERALI	981.326,17	939.541,19	41.784,98	4%
	COSTO STRUTT. TERRIT.	3.238.002,61	2.629.089,32	608.913,29	23%



**FEDERAZIONE CICLISTICA ITALIANA
CONTO ECONOMICO STRUTTURE TERRITORIALI - FUNZIONARI
DELEGATI (QUADRO ANALITICO)
ESERCIZIO 2010**

Mod. S/A

Codice	Denominazione	<u>COSTO DELLA PRODUZIONE</u>		Differenza A - B	
		A Conto Economico 2010	B Conto Economico 2009	€	%
1.	ATTIVITA' SPORTIVA				
1.02.	Costi per att. sportiva della Strutt. Terr.				
1.02.01.	Attività agonistica				
CEB.001	Spese di trasferta e soggiorno	531.981,95	414.892,68	117.089,27	28%
CEB.002	Indennità, diarie e rimborsi forfettari	124.715,77	118.653,76	6.062,01	5%
CEB.003	Compensi per staff tecnico	25.216,00	19.428,31	5.787,69	30%
CEB.004	Compensi per staff sanitario	1.237,50	1.001,81	235,69	24%
CEB.005	Acquisto materiale sportivo	155.483,40	157.814,40	-2.331,00	-1%
CEB.006	Spese mediche	12.116,80	2.195,30	9.921,50	452%
CEB.008	Premi di assicurazione	16.757,89	13.646,13	3.111,76	23%
CEB.016	Altre spese	31.288,77	14.417,98	16.870,79	117%
CEB.021	Borse di studio	4.000,00		4.000,00	
	Totale Attività agonistica	902.798,08	742.050,37	160.747,71	22%
1.02.02.	Organizzazione Manifestazione Sportive				
CEB.001	Spese di trasferta e soggiorno	152.060,91	188.710,88	-36.649,97	-19%
CEB.002	Indennità, diarie e rimborsi forfettari	31.938,08	28.417,07	3.521,01	12%
CEB.007	Premi di classifica	22.444,39	39.892,48	-17.448,09	-44%
CEB.008	Premi di assicurazione	2.805,65	494,89	2.310,76	467%
CEB.010	Noleggio (materiale tecnico sportivo, attrezzature, impianti, automezzi, software)	26.621,01	30.271,47	-3.650,46	-12%
CEB.011	Coppe e medaglie	15.000,00		15.000,00	
CEB.012	Quote di iscrizione e partecipazione a manifestazioni	1.195,46	895,00	300,46	34%
CEB.013	Spese per ufficiali di gara, arbitri, commissari, cronometristi	1.740,00	1.932,81	-192,81	-10%
CEB.016	Altre spese	11.425,73		11.425,73	
CEB.018	Acquisto materiale di consumo	10.961,80		10.961,80	
CEB.024	Compensi per prestazioni	5.581,22	5.530,24	50,98	1%
CEB.028	Contributi a Comitati Organizzatori	422.273,06	170.304,07	251.968,99	148%
CEB.029	Rimborsi a squadre partecipanti	18.798,00	17.370,40	1.427,60	8%
CEB.030	Manutenzione ordinaria	5.000,00		5.000,00	
CEB.042	Organizzazione e partecipazione a convegni, seminari, congressi	11.444,56	10.830,41	614,15	6%
	Totale Organizzazione	739.289,87	494.649,72	244.640,15	49%

21/04/2011 - 15.35.24

Pagina: 1



**FEDERAZIONE CICLISTICA ITALIANA
CONTO ECONOMICO STRUTTURE TERRITORIALI - FUNZIONARI
DELEGATI (QUADRO ANALITICO)
ESERCIZIO 2010**

Mod. S/A

Codice	Denominazione	<u>COSTO DELLA PRODUZIONE</u>		Differenza A - B	
		A Conto Economico 2010	B Conto Economico 2009	€	%
Manifestazione Sportive					
1.02.03.	Corsi di formazione				
CEB.001	Spese di trasferta e soggiorno	8.229,36	5.777,41	2.451,95	42%
CEB.002	Indennità, diarie e rimborsi forfettari	6.754,00	11.052,75	-4.298,75	-39%
CEB.024	Compensi per prestazioni	27.213,80	39.056,33	-11.842,53	-30%
CEB.037	Spese per partecipazione a corsi nazionali ed internazionali	3.240,58	2.571,84	668,74	26%
CEB.038	Spese di organizzazione corsi	54.133,85	27.801,80	26.332,05	95%
CEB.056	Stampa opuscoli e materiale di propaganda	1.169,40	7.179,00	-6.009,60	-84%
	Totale Corsi di formazione	100.740,99	93.439,13	7.301,86	8%
1.02.04.	Promozione Sportiva				
CEB.001	Spese di trasferta e soggiorno	1.444,65	42.881,29	-41.436,64	-97%
CEB.011	Coppe e medaglie	9.250,96		9.250,96	
CEB.024	Compensi per prestazioni	9.660,72	13.815,60	-4.154,88	-30%
CEB.046	Organizz. e/o partecipaz. a Giochi Sportivi Studenteschi		1.128,00	-1.128,00	-100%
CEB.047	Centri di Avviamento allo Sport	159.353,23	26.854,06	132.499,17	493%
CEB.048	Sport nella scuola	29.302,44	8.502,16	20.800,28	245%
CEB.049	Organiz. e/o partecipaz. a manif. a carattere sociale	5.230,00		5.230,00	
CEB.056	Stampa opuscoli e materiale di propaganda	41.892,54	24.282,38	17.610,16	73%
	Totale Promozione Sportiva	256.134,54	117.463,49	138.671,05	118%
1.02.05.	Contributi all'attività sportiva				
CEB.028	Contributi a Comitati Organizzatori	257.712,96	241.945,42	15.767,54	7%
	Totale Contributi all'attività sportiva	257.712,96	241.945,42	15.767,54	7%
	Totale Costi per att. sportiva della Strutt. Terr.	2.256.676,44	1.689.548,13	567.128,31	34%
	Totale ATTIVITA' SPORTIVA	2.256.676,44	1.689.548,13	567.128,31	34%
2.	FUNZIONAMENTO E COSTI GENERALI				
2.02.	Funz. e costi gen. Struttura Terr.				
2.02.01.	Costi per i collaboratori				
CEB.024	Compensi per prestazioni	16.018,40	14.727,40	1.291,00	9%



**FEDERAZIONE CICLISTICA ITALIANA
CONTO ECONOMICO STRUTTURE TERRITORIALI - FUNZIONARI
DELEGATI (QUADRO ANALITICO)
ESERCIZIO 2010**

Mod. S/A

Codice	Denominazione	<u>COSTO DELLA PRODUZIONE</u>		Differenza A - B	
		A Conto Economico 2010	B Conto Economico 2009	€	%
CEB.080	Collaboratori - compensi	62.132,50	41.305,80	20.826,70	50%
	Totale Costi per i collaboratori	78.150,90	56.033,20	22.117,70	39%
2.02.02.	<i>Organi e Commissioni</i>				
CEB.087	Funzionamento organi di gestione	158.386,09	168.161,26	-9.775,17	-6%
CEB.088	Collegio dei Revisori dei conti	2.765,60	2.350,40	415,20	18%
CEB.089	Organi di giustizia sportiva	15.376,50	9.725,97	5.650,53	58%
CEB.109	Assemblea regionale	5.537,54	43.807,05	-38.269,51	-87%
CEB.110	Commissioni Regionali	60.960,61	52.052,30	8.908,31	17%
	Totale Organi e Commissioni	243.026,34	276.096,98	-33.070,64	-12%
2.02.03.	<i>Costi generali</i>				
CEB.008	Premi di assicurazione	3.443,19	12.843,10	-9.399,91	-73%
CEB.011	Coppe e medaglie	45.520,38	64.561,38	-19.041,00	-29%
CEB.014	Trasporto e facchinaggio	464,99	44,40	420,59	947%
CEB.016	Altre spese	28.602,13	55.133,80	-26.531,67	-48%
CEB.018	Acquisto materiale di consumo	93.704,77	64.003,20	29.701,57	46%
CEB.030	Manutenzione ordinaria	20.215,51	28.787,04	-8.571,53	-30%
CEB.042	Organizzazione e partecipazione a convegni, seminari, congressi	3.387,98	18.252,87	-14.864,89	-81%
CEB.044	Acquisto giornali, riviste, pubblicazioni tecniche	180,90	513,30	-332,40	-65%
CEB.064	Utenze e servizi	67.261,57	55.657,35	11.604,22	21%
CEB.065	Canoni ed oneri locativi	165.040,61	174.676,93	-9.636,32	-6%
CEB.098	Spese per assistenza gestionale elaborazione dati	58.656,79	14.635,21	44.021,58	301%
CEB.101	Spese postali e telefoniche	137.999,13	85.751,57	52.247,56	61%
CEB.105	Spese di rappresentanza	29.518,90	26.666,44	2.852,46	11%
CEB.106	Commissioni bancarie	6.152,08	5.884,42	267,66	5%
	Totale Costi generali	660.148,93	607.411,01	52.737,92	9%
	Totale Funz. e costi gen. Struttura Terr.	981.326,17	939.541,19	41.784,98	4%
	Totale FUNZIONAMENTO E COSTI GENERALI	981.326,17	939.541,19	41.784,98	4%
	COSTO STRUTT. TERRIT.	3.238.002,61	2.629.089,32	608.913,29	23%

FEDERAZIONE CICLISTICA ITALIANA



STATO PATRIMONIALE



**FEDERAZIONE CICLISTICA ITALIANA
STATO PATRIMONIALE
ESERCIZIO 2010**

Mod. S/A

Denominazione	<u>ATTIVO</u>		Differenza A - B	
	A STATO PATRIMONIALE 2010	B STATO PATRIMONIALE 2009	€	%
SPA.B - IMMOBILIZZAZIONI				
SPA.B.01 - IMMOBILIZZAZIONI IMMATERIALI				
SPA.B.01.03 - OPERE DELL'INGEGNO (ROYALTIES), LICENZE D'USO, SOFTWARE	253.358,99	239.063,16	14.295,83	6%
SPA.B.01.07 - MIGLIORIE SU BENI DI TERZI	4.590.752,19	5.034.532,87	-443.780,68	-9%
TOTALE IMMOBILIZZAZIONI IMMATERIALI	4.844.111,18	5.273.596,03	-429.484,85	-8%
SPA.B.02 - IMMOBILIZZAZIONI MATERIALI				
SPA.B.02.02 - ATTREZZATURE SPORTIVE	332.504,65	281.641,71	50.862,94	18%
SPA.B.02.03 - ATTREZZATURE SCIENTIFICHE	1.577,60	2.462,00	-884,40	-36%
SPA.B.02.04.01 - Mobili arredi	253.459,27	251.352,15	2.107,12	1%
SPA.B.02.04.02 - Macchine d'ufficio	624.428,37	612.083,45	12.344,92	2%
SPA.B.02.04.03 - Automezzi	1.508.554,11	1.575.914,83	-67.360,72	-4%
SPA.B.02.04.04 - Altre immobilizzazioni materiali	75.726,26	75.726,26		
SPA.B.02.04 - ALTRI BENI	542.080,36	600.976,85	-58.896,49	-10%
TOTALE IMMOBILIZZAZIONI MATERIALI	876.162,61	885.080,56	-8.917,95	-1%
SPA.B.03 - IMMOBILIZZAZIONI FINANZIARIE				
SPA.B.03.01 - PARTECIPAZIONI IN SOCIETA'	120.582,28	99.582,28	21.000,00	21%
TOTALE IMMOBILIZZAZIONI FINANZIARIE	120.582,28	99.582,28	21.000,00	21%
TOTALE IMMOBILIZZAZIONI	5.840.856,07	6.258.258,87	-417.402,80	-7%
SPA.C - ATTIVO CIRCOLANTE				
SPA.C.02 - CREDITI				
SPA.C.02.01.01.01 - Crediti v/clienti <12 mesi	630.917,22	254.467,66	376.449,56	148%
SPA.C.02.01.01.03 - Crediti V/clienti dei Comitati Regionali	128.661,14	139.307,39	-10.646,25	-8%
SPA.C.02.01.01 - CREDITI V/CLIENTI	759.578,36	393.775,05	365.803,31	93%
SPA.C.02.01.02 - FATTURE DA EMETTERE A CLIENTI	268.134,45	306.992,45	-38.858,00	-13%
SPA.C.02.01 - CREDITI VERSO CLIENTI	1.027.712,81	700.767,50	326.945,31	47%
SPA.C.02.05.01 - CREDITI VERSO CONI	130.319,28	63.170,91	67.148,37	106%
SPA.C.02.05.02 - CREDITI VERSO STATO, REGIONI ED ENTI LOCALI	374.000,00		374.000,00	
SPA.C.02.05.03.03 - Credito IRPEF				


**FEDERAZIONE CICLISTICA ITALIANA
STATO PATRIMONIALE
ESERCIZIO 2010**

Mod. S/A

Denominazione	<u>ATTIVO</u>		Differenza A - B	
	A STATO PATRIMONIALE 2010	B STATO PATRIMONIALE 2009	€	%
SPA.C.02.05.03 - CREDITI VERSO ERARIO	6.260,74	52.558,90	-46.298,16	-88%
SPA.C.02.05.04.02 - CREDITI VERSO SOCIETA' ED ASSOCIAZIONI SPORTIVE	412.954,76	410.754,65	2.200,11	1%
SPA.C.02.05.04.03 - CREDITI VERSO TESSERATI	3.550,40	861,11	2.689,29	312%
SPA.C.02.05.04.06 - DEPOSITI CAUZIONALI	8.800,00	10.073,43	-1.273,43	-13%
SPA.C.02.05.04.08 - ANTICIPI A FUNZIONARI DELEGATI	64.283,07	43.462,05	20.821,02	48%
SPA.C.02.05.04.09 - TRASFERIMENTI ALLE O.T. AUTONOME		1.525,40	-1.525,40	-100%
SPA.C.02.05.04.10 - ANTICIPI C/TERZI	1.007,20	1.886,35	-879,15	-47%
SPA.C.02.05.04.11 - CREDITI VERSO ALTRI SOGGETTI	64.829,63	111.404,92	-46.575,29	-42%
SPA.C.02.05.04.13 - CREDITI VERSO ISTITUTI BANCARI E POSTALI	1.428,74	273,48	1.155,26	422%
SPA.C.02.05.04.15 - CREDITI DEI COMITATI REGIONALI	39.707,38	394.920,44	-355.213,06	-90%
SPA.C.02.05.04 - CREDITI VERSO ALTRI SOGGETTI	596.561,18	975.161,83	-378.600,65	-39%
SPA.C.02.05.09.01 - Depositi cauzionali				
SPA.C.02.05 - CREDITI VERSO ALTRI	1.107.141,20	1.090.891,64	16.249,56	1%
TOTALE CREDITI	2.134.854,01	1.791.659,14	343.194,87	19%
SPA.C.03 - ATTIVITA' FINANZIARIE CHE NON COSTITUISCONO IMMOBILIZZAZIONI				
SPA.C.03.02 - RIMANENZE	426.590,00	387.970,00	38.620,00	10%
TOTALE ATTIVITA' FINANZIARIE CHE NON COSTITUISCONO IMMOBILIZZAZIONI	426.590,00	387.970,00	38.620,00	10%
SPA.C.04 - DISPONIBILITA' LIQUIDE				
SPA.C.04.01.01.02 - C/C ordinario BNL n° 10111	539.622,17	206.284,95	333.337,22	162%
SPA.C.04.01.01.04 - C/C Risorse Umane N° 189	471.067,49	381.653,52	89.413,97	23%
SPA.C.04.01.01 - CONTI CORRENTI BANCARI	1.010.689,66	587.938,47	422.751,19	72%
SPA.C.04.01.02 - CONTO CORRENTE POSTALE	160.246,94	65.412,12	94.834,82	145%
SPA.C.04.01.03.01 - C.R. PIEMONTE F.C.I.	102.469,61	11.524,31	90.945,30	789%
SPA.C.04.01.03.02 - C.R. LOMBARDIA F.C.I.	56.342,92	11.571,57	44.771,35	387%
SPA.C.04.01.03.03 - C.R. VENETO F.C.I.	6.471,58	11.696,26	-5.224,68	-45%
SPA.C.04.01.03.04 - C.R. FRIULI V.G. F.C.I.	11.744,20	6.942,34	4.801,86	69%
SPA.C.04.01.03.06 - C.R. LIGURIA F.C.I.	2.964,54	1.140,85	1.823,69	160%
SPA.C.04.01.03.07 - C.R. EMILIA ROMAGNA F.C.I.	12.712,42	10.481,34	2.231,08	21%



**FEDERAZIONE CICLISTICA ITALIANA
STATO PATRIMONIALE
ESERCIZIO 2010**

Mod. S/A

Denominazione	<u>ATTIVO</u>		Differenza A - B	
	A STATO PATRIMONIALE 2010	B STATO PATRIMONIALE 2009	€	%
SPA.C.04.01.03.08 - C.R. TOSCANA F.C.I.	56.073,64	29.749,28	26.324,36	88%
SPA.C.04.01.03.09 - C.R. MARCHE F.C.I.	29.031,12	27.158,82	1.872,30	7%
SPA.C.04.01.03.10 - C.R. UMBRIA F.C.I.	37.389,91	32.652,29	4.737,62	15%
SPA.C.04.01.03.11 - C.R. LAZIO F.C.I.	1.113,66	3.999,88	-2.886,22	-72%
SPA.C.04.01.03.12 - C.R. ABRUZZO F.C.I.	4.746,16	843,45	3.902,71	463%
SPA.C.04.01.03.13 - C.R. CAMPANIA F.C.I.				
SPA.C.04.01.03.14 - C.R. PUGLIA F.C.I.	253,34	622,28	-368,94	-59%
SPA.C.04.01.03.15 - C.R. BASILICATA F.C.I.	2.727,99	2.006,77	721,22	36%
SPA.C.04.01.03.16 - C.R. CALABRIA F.C.I.	1.480,66	2.108,69	-628,03	-30%
SPA.C.04.01.03.17 - C.R. SICILIA F.C.I.	17.601,71	14.909,60	2.692,11	18%
SPA.C.04.01.03.18 - C.R. SARDEGNA F.C.I.	30.551,25	27.758,32	2.792,93	10%
SPA.C.04.01.03.19 - C.R. MOLISE F.C.I.	10.662,29	7.152,53	3.509,76	49%
SPA.C.04.01.03.20 - C.P. TRENTO F.C.I.	15.808,64	9.788,79	6.019,85	61%
SPA.C.04.01.03.21 - C.R. ALTO ADIGE - SUDTIROL F.C.I.	65.159,60	39.888,91	25.270,69	63%
SPA.C.04.01.03.22 - C.R. VALLE D'AOSTA F.C.I.	9.682,66	10.354,76	-672,10	-6%
SPA.C.04.01.03 - C/C Comitati Regionali	474.987,90	262.351,04	212.636,86	81%
SPA.C.04.01 - DEPOSITI BANCARI E POSTALI	1.645.924,50	915.701,63	730.222,87	80%
SPA.C.04.03 - CASSA				
TOTALE DISPONIBILITA' LIQUIDE	1.645.924,50	915.701,63	730.222,87	80%
TOTALE ATTIVO CIRCOLANTE	4.207.368,51	3.095.330,77	1.112.037,74	36%
SPA.D - RATEI E RISCONTI				
SPA.D.01 - RATEI E RISCONTI ATTIVI				
SPA.D.01.01 - Ratei attivi				
SPA.D.01.02 - Riscoconti attivi	91.787,88	148.134,13	-56.346,25	-38%
TOTALE RATEI E RISCONTI ATTIVI	91.787,88	148.134,13	-56.346,25	-38%
TOTALE RATEI E RISCONTI	91.787,88	148.134,13	-56.346,25	-38%
TOTALE STATO PATRIMONIALE ATTIVO	10.140.012,46	9.501.723,77	638.288,69	7%


**FEDERAZIONE CICLISTICA ITALIANA
STATO PATRIMONIALE
ESERCIZIO 2010**

Mod. S/A

Denominazione	<u>PASSIVO</u>		Differenza A - B	
	A STATO PATRIMONIALE 2010	B STATO PATRIMONIALE 2009	€	%
SPP.A - PATRIMONIO NETTO				
SPP.A.01 - FONDO DI DOTAZIONE				
TOTALE FONDO DI DOTAZIONE				
SPP.A.02 - RISERVE				
TOTALE RISERVE				
SPP.A.03 - UTILI (PERDITA) PORTATO A NUOVO				
TOTALE UTILI (PERDITA) PORTATO A NUOVO	-1.649.898,35	-883.257,75	-766.640,60	87%
SPP.A.04 - RISULTATO D'ESERCIZIO				
TOTALE RISULTATO D'ESERCIZIO				
TOTALE PATRIMONIO NETTO	-1.649.898,35	-883.257,75	-766.640,60	87%
SPP.B - FONDI PER RISCHI E ONERI				
SPP.B.03 - ALTRI FONDI PER RISCHI E ONERI				
TOTALE ALTRI FONDI PER RISCHI E ONERI	173.000,00	150.000,00	23.000,00	15%
TOTALE FONDI PER RISCHI E ONERI	173.000,00	150.000,00	23.000,00	15%
SPP.C - TRATTAMENTO DI FINE RAPPORTO				
TOTALE TRATTAMENTO DI FINE RAPPORTO	249.728,24	167.608,88	82.119,36	49%
SPP.D - DEBITI				
SPP.D.03 - DEBITI VERSO BANCHE				
TOTALE DEBITI VERSO BANCHE	41.180,83	16.974,65	24.206,18	143%
SPP.D.04 - DEBITI VERSO ALTRI FINANZIATORI				
SPP.D.04.01 - DEBITI VERSO I.C.S. PER MUTUI PASSIVI	106.647,04	146.930,72	-40.283,68	-27%
TOTALE DEBITI VERSO ALTRI FINANZIATORI	106.647,04	146.930,72	-40.283,68	-27%
SPP.D.06 - DEBITI VERSO FORNITORI				
SPP.D.06.01 - DEBITI VERSO FORNITORI	331.231,39	714.303,66	-383.072,27	-54%
SPP.D.06.02 - FATTURE DA RICEVERE DA FORNITORI	326.362,53	97.955,57	228.406,96	233%
TOTALE DEBITI VERSO FORNITORI	657.593,92	812.259,23	-154.665,31	-19%



**FEDERAZIONE CICLISTICA ITALIANA
STATO PATRIMONIALE
ESERCIZIO 2010**

Mod. S/A

Denominazione	<u>PASSIVO</u>		Differenza A - B	
	A STATO PATRIMONIALE 2010	B STATO PATRIMONIALE 2009	€	%
SPP.D.08 - DEBITI VERSO SOCIETA' PARTECIPATE				
SPP.D.08.01 - DEBITI VERSO SOCIETA' PARTECIPATE	12.000,00	72.000,00	-60.000,00	-83%
TOTALE DEBITI VERSO SOCIETA' PARTECIPATE	12.000,00	72.000,00	-60.000,00	-83%
SPP.D.11 - DEBITI ERARIALI				
SPP.D.11.01 - ERARIO C/IMPOSTE	142.314,20		142.314,20	
SPP.D.11.02 - ERARIO C/TRATTENUTE	113.066,03	130.317,81	-17.251,78	-13%
TOTALE DEBITI ERARIALI	255.380,23	130.317,81	125.062,42	96%
SPP.D.12 - DEBITI VERSO ISTITUTI DI PREVIDENZA E SICUREZZA SOCIALE				
TOTALE DEBITI VERSO ISTITUTI DI PREVIDENZA E SICUREZZA SOCIALE	101.556,68	93.394,90	8.161,78	9%
SPP.D.13 - DEBITI VERSO ALTRI				
SPP.D.13.01 - DEBITI VERSO CONI	31.174,44	28.428,79	2.745,65	10%
SPP.D.13.02 - DEBITI VERSO ALTRE FEDERAZIONI	866.903,76	845.502,49	21.401,27	3%
SPP.D.13.03 - DEBITI VERSO STATO, REGIONI ED ENTI LOCALI	4.734.170,18	4.972.424,96	-238.254,78	-5%
SPP.D.13.05.01 - DEBITI VERSO COLLABORATORI A PROGETTO		7.305,00	-7.305,00	-100%
SPP.D.13.05.02 - DEBITI VERSO COLLABORATORI EX LEGGE 133		387,00	-387,00	-100%
SPP.D.13.05.03 - DEBITI VERSO PROFESSIONISTI	1.281,67		1.281,67	
SPP.D.13.05.04 - DEBITI VERSO SOCIETA' ED ASSOCIAZIONI SPORTIVE	22.880,00	9.851,00	13.029,00	132%
SPP.D.13.05.05 - DEBITI VERSO TESSERATI	291.824,21	497.099,56	-205.275,35	-41%
SPP.D.13.05.06 - DEBITI VERSO ARBITRI E COMMISSARI	8.865,79		8.865,79	
SPP.D.13.05.07 - DEPOSITI CAUZIONALI	5.000,00	5.000,00		
SPP.D.13.05.08 - ANTICIPAZIONI RICEVUTE DAL CONI	2.880.574,63	2.992.016,86	-111.442,23	-4%
SPP.D.13.05.09 - DEBITI VERSO ALTRI SOGGETTI	50.503,21	32.198,03	18.305,18	57%
SPP.D.13.05.10 - DEBITI A FAVORE DI TERZI	36.874,58	18.614,15	18.260,43	98%
SPP.D.13.05.11 - DEBITI VERSO COLLABORATORI	14.537,81	61.768,96	-47.231,15	-76%
SPP.D.13.05.12 - TRATTENUTE A FAVORE DI TERZI	129.708,09	38.350,34	91.357,75	238%
SPP.D.13.05.16 - DEBITI DEI COMITATI REGIONALI	58.835,19	7.186,29	51.648,90	719%
SPP.D.13.05.80 - DEBITI PER TRATTENUTE VARIE PER IL PERSONALE DIPENDENTE	3.804,02		3.804,02	



**FEDERAZIONE CICLISTICA ITALIANA
STATO PATRIMONIALE
ESERCIZIO 2010**

Mod. S/A

Denominazione	<u>PASSIVO</u>		Differenza A - B	
	A STATO PATRIMONIALE 2010	B STATO PATRIMONIALE 2009	€	%
SPP.D.13.05 - DEBITI VERSO ALTRI SOGGETTI	3.504.689,20	3.669.777,19	-165.087,99	-4%
SPP.D.13.90 - DEBITI VERSO PERSONALE GIA' DIPENDENTE FEDERALE	103.972,57		103.972,57	
SPP.D.13.91 - DEBITI VS. PERSONALE DIPENDENTE EX-CONI SERVIZI SPA	94.278,51		94.278,51	
SPP.D.13.95 - DEBITI VS. PERSONALE PER F.P.C.	14.910,39		14.910,39	
TOTALE DEBITI VERSO ALTRI	9.350.099,05	9.516.133,43	-166.034,38	-2%
TOTALE DEBITI	10.524.457,75	10.788.010,74	-263.552,99	-2%
SPP.E - RATEI E RISCONTI				
SPP.E.01 - RATEI E RISCONTI				
SPP.E.01.01 - Ratei passivi				
SPP.E.01.02 - Risconti passivi	72.003,50	46.002,50	26.001,00	57%
TOTALE RATEI E RISCONTI	72.003,50	46.002,50	26.001,00	57%
TOTALE RATEI E RISCONTI	72.003,50	46.002,50	26.001,00	57%
TOTALE STATO PATRIMONIALE PASSIVO	9.369.291,14	10.268.364,37	-899.073,23	-9%